

Provinciaal recreatiedomein

# ZILVERMEER

## JAARVERSLAG 2014



Provincie  
Antwerpen

Departement recreatie, sport en toerisme  
Provinciaal Recreatiedomein Zilvermeer  
BTW BE 0541.413.814  
Zilvermeerlaan 2  
2400 Mol  
Nummer vestigingseenheid : 2.166.175.690  
T +32 (0) 14 82 95 00  
F +32 (0) 14 82 95 01  
info@zilvermeer.be  
Wet. depot : D/2015/0180/40



### ***Een woordje vooraf***

In 2014 werd het provinciaal recreatiedomein Zilvermeer een autonoom provinciebedrijf. Voor de bezoekers heeft dit geen invloed gehad op de dagdagelijkse werking, maar voor de organisatie, de werking en het personeel van het domein was dit een belangrijke administratieve stap.

Hoewel we vorig jaar minder bezoekers dan gewoonlijk mochten verwelkomen, stegen de overnachtingen met 1,5% en kunnen we al bij al spreken van een normale zomer. Voor dit jaar rekenen we uiteraard op wat meer echte zomerdagen zodat ook onze dagrecreatie terug kan groeien.

Ook in 2014 hebben we heel wat inspanningen geleverd om onze kwaliteitslabels te behouden. Met een nieuwe Blauwe Vlag en een Groene Sleutel wierpen onze inspanningen opnieuw vruchten af. Zowel de zwembad als de duikvijver als de Zilvermeerhaven werden bekroond met een Blauwe Vlag, onze dagrecreatie, de bivak en de camping mochten een Groene Sleutel in ontvangst nemen.

Dat het Zilvermeer zich dagelijks inspant voor duurzame en milieuvriendelijke recreatie bewijst ook het label ISO 14001. Het is een beloning voor de vele inspanningen die onze mensen in 2014 hebben geleverd.

In 2014 was het Zilvermeer eveneens de locatie voor tal van evenementen zowel eigen producties als organisaties van derden. Het kinderfestival Pennenzakkenrock en de Wintersfeer waren absolute toppers in eigen regie.

Het Zilvermeer en de regio Kempense Meren groeien stilaan uit tot het hart van de Antwerpse Kempen inzake sport, evenementen, recreatie en toerisme. Het Zilvermeer zal zijn rol als trekker op het vlak van toerisme en recreatie ten volle blijven spelen.

Samen met personeel van het domein gaan we de uitdagingen in een evoluerende recreatieve sector met veel enthousiasme aan. Het Zilvermeer zal ook in de toekomst een vaandeldrager blijven voor de Antwerpse Kempen.

Bruno Peeters  
Gedeputeerde voor recreatie- en groendomeinen.



## Inhoudsopgave

<b>Deel 1 : Algemene gegevens Zilvermeer</b>	<b>6</b>
Beheersovereenkomst tussen de provincie Antwerpen en het APB provinciaal recreatiedomein Zilvermeer (APB PZR) .....	9
Personeelskader Zilvermeer .....	26
Praktische informatie .....	32
De Groene Sleutel .....	35
De Blauwe Vlag .....	36
ISO-14.001 .....	39
Investerings werkjaar 2014 .....	46
<b>Deel 2 : Verblifsrecreatie</b>	<b>50</b>
Camping .....	50
Overnachtingen per sector .....	55
De Campingwinkel .....	67
Bibliotheek Zilvermeer .....	69
<b>Deel 3 : Dagrecreatie</b>	<b>72</b>
Algemene statistiek .....	72
Klimatologisch jaaroverzicht KMI .....	74
Horeca op het Zilvermeer .....	75
Watersporten .....	79
Watersportcentrum .....	79
Attracties dagrecreatie .....	87
<b>Deel 4 : Sport, Educatie en Animatie</b>	<b>89</b>
Overzicht deelnemers per activiteit .....	90
Educatie .....	92
Ecocentrum de Goren .....	93
Evenementen .....	95
<b>Deel 5 : Promotie</b>	<b>118</b>
<b>Deel 6 : Financieel verslag</b>	<b>124</b>
Verslagen van de commissaris over het boekjaar .....	129
Balans per 31/12/2014 vergeleken met die van 31/12/2013 .....	140
<b>Deel 7 : Het Zilvermeer in de pers</b>	<b>161</b>
<b>Deel 8 : Bijlagen bij het financieel verslag</b>	<b>173</b>
Bijlage 01 : Resultatenrekening analytisch Ijsvogel, winkel .....	173
Bijlage 02 : Resultatenrekening analytisch Dagrecreatie .....	176
Bijlage 03 : Resultatenrekening analytisch Verblifsrecreatie .....	178
Bijlage 04 : Resultatenrekening analytisch Animatie (incl.PZR) .....	181
Bijlage 05 : Resultatenrekening analytisch Overhead .....	183
Bijlage 06 : Balans .....	186
Bijlage 07 : BBC rapport .....	194
Bijlage 08: Goedkeuring jaarrapport provincieraad .....	207
Bijlage 09: Goedkeuring Directiecomité .....	208

# DEEL 1

## Algemene gegevens

### Zilvermeer



# Algemene gegevens Zilvermeer

## Basisgegevens Zilvermeer

### Administratieve gegevens domein Zilvermeer

Met ingang van 1 januari 2014 werd het autonoom provinciebedrijf (APB PZR) " Provinciaal recreatiedomein Zilvermeer " verkort Zilvermeer opgericht. Het adres van het autonoom provinciebedrijf is :

Provinciaal Recreatiedomein Zilvermeer

Zilvermeerlaan 2

2400 Mol

T +32 (0) 14 82 95 00

F +32 (0) 14 82 95 01

Email :info@zilvermeer.be

Website : [www.zilvermeer.be](http://www.zilvermeer.be)

[www.zilvermeer.eu](http://www.zilvermeer.eu)

Facebook : [www.facebook.com/Zilvermeer Mol](http://www.facebook.com/ZilvermeerMol)

## Korte historiek

Het Zilvermeer is opgericht rond de vroegere zandputten met als voornaamste doel het sociaal toerisme te promoten. De zandontginning op het Zilvermeer was al voor 1870 aangevat, maar na de eerste wereldoorlog hielden de zandontginners het er voor bekeken. Op het Zilvermeer kan men trouwens nog altijd de oudste (en eerste ) zandputten aanschouwen (huidige vijvers langs het kanaal). De zandputten zijn altijd door de mensen uit de regio benut geweest als zwemvijver na de exploitatie van wit zand. Om dat spontane toerisme qua veiligheid en goede zeden enigszins in de hand te houden, richtte de gemeente Mol in 1947 op het Zilvermeer een zwemstrand in. Het primitieve strandje lokte heel wat bezoekers, waaronder Richard Declerck, kersvers gouverneur van de provincie Antwerpen, die meteen weg was van de plek. Vanaf 1956 huurde de provincie de gronden van het Zil-

vermeer van de zandontginningsmaatschappijen SCR-Sibelco en NZM. De provincie nam de infrastructuur van de gemeente over en een jaar later werd de realisatie van het toeristisch centrum aangevat.

Vanaf het midden van de jaren tachtig werd onder impuls van gedeputeerde Jos Geuens een structuurplan voor het Zilvermeer uitgetekend. De toenmalige directeur Danny Toelen liet het structuurplan realiseren, waarin de twaalfmaandenfunctie een sleutelbegrip was. Het Zilvermeer moest voortaan het hele jaar door wat te bieden hebben. Door het verder uitbouwen van animatie, natuureducatie en watersport werd de aantrekkelijkheid van het domein vergroot.

Vanaf 1989 werd het



structuurplan stap voor stap uitgevoerd. De aparte ingang voor de kampeerders, het Eco-centrum, de inkomaccommodatie en parking voor de dagrecreanten met een aangelegde parking en een volledig nieuw campinggedeelte waren er de eerste resultaten van.

In 1991 werd een akkoord bereikt met SCR-Sibelco, waardoor de provincie het Zilvermeer in erfpacht kreeg voor een periode van 99 jaar met een eerste opzegmogelijkheid in 2040.

De huidige directeur Jean-Pierre Bulens heeft in 2002 het Zilvermeer omgeturnd naar een gewoon provinciebedrijf. De uitbouw van het Zilvermeer wordt volop verder gezet met als kers op de taart de realisatie van het centrumproject in 2011 ( vernieuwing marktplein, taverne Zilverbos, nieuw kassagebouw en infra-

structuur van de attracties).

In 2011 werd door gedeputeerde Rik Röttger dit vernieuwde deel, van het hart van het Zilvermeer, officieel geopend. Het centrale gedeelte vormde het sluitstuk van het structuurplan van het Zilvermeer.

In december 2012 heeft gedeputeerde Rik Röttger de bevoegdheid van groen en recreatiedomeinen overgedragen aan gedeputeerde Bruno Peeters. Vanaf 1 januari 2014 is het domein een autonoom provinciebedrijf geworden.

Om de toekomst van het Zilvermeer veilig te stellen wordt er volop gewerkt aan de opmaak van een kaderplan 'Kempense Meren'.

## Oprichtingsdatum en organisatie

Het protocol van de oprichting van het gewoon provinciebedrijf Zilvermeer werd in vergadering van 27 september 2001 goedgekeurd. Het provinciebedrijf is met ingang van 1 januari 2002 operationeel geworden. Sinds 01 januari 2014 is het Zilvermeer omgevormd tot autonoom provinciebedrijf Provinciaal Recreatiedomein Zilvermeer (APB PRZ) met rechtspersoonlijkheid

## Bevoegde gedeputeerde

Dhr. Bruno Peeters

## Samenstelling Commissie recreatie, sport en toerisme

### Leden raadscommissie

#### **Voorzitter :**

Cuyt Rony Provincieraadslid

#### **Ondervoorzitter :**

Hens Werner Provincieraadslid

#### **Leden :**

Boonen Nicole	Provincieraadslid
Cottenie Christ'l	Provincieraadslid
De Haes Jan	Provincieraadslid
Merckx Kris	Provincieraadslid
Michielsen Inge	Provincieraadslid
Minnen Herman	Provincieraadslid
Stevens Lili	Provincieraadslid
Vanalme An	Provincieraadslid
Van Hoffelen Karin	Provincieraadslid
Verlinden Linda	Provincieraadslid
Vollebergh Steven	Provincieraadslid
Janssens Ria	Secretaris

Mertens Jef Departementshoofd



*De raadscommissie was op 19 juni te gast op het Zilvermeer. Van de gelegenheid werd gebruik gemaakt om het domein beter te leren kennen.*

## Directiecomité

Het directiecomité wordt gevormd door de de-putés.

Voorzitter : Bruno Peeters

Leden : Luk Lemmens  
Ludwig Caluwé  
Inga Verhaert  
Peter Bellens  
Rik Röttger

Secretaris : Danny Toelen - griffier

## Raad van Bestuur

Mevrouw Avontroodt Yolande

Mevrouw Baeten Els

Mevrouw Bayraktar Aysel

De heer Bellens Peter

Mevrouw Bockx Greet

De heer Bollen Ivo

Mevrouw Boonen Nicole

Mevrouw Bradt Sofie

De heer Bungeneers Luc

Mevrouw Bwatu Nkaya Annie

De heer Caals Tom

De heer Caluwé Ludwig

De heer Claessen Jan

Mevrouw Colson Mireille

De heer Corluy Bert

Mevrouw Cottenie Christ'l

De heer Cuyt Rony

De heer De Cock Koen

De heer De Haes Jan

Mevrouw De Hert Vera

De heer Dillen Koen

De heer Feyaerts Patrick

Mevrouw Geniets Benedicte

De heer Geudens Frank

De heer Geysen Kris

Mevrouw Gielen Pascale

De heer Godden Jürgen

De heer Goossens Kris

De heer Helsen Koen

Mevrouw Hendrickx Iefke

De heer Hens Werner

De heer Huijbrechts Jan

Mevrouw Jacques Ilse

De heer Janssen Patrick

De heer Janssens Eric

De heer Kerremans Koen

De heer Lemmens Luk

De heer Marcipont Daniël

De heer Meeus Michel

De heer Merckx Kris

Mevrouw Michiels Inge

De heer Minnen Herman

Mevrouw Moreau Livia

Mevrouw Muyshondt Tine

Mevrouw Naert Nicole

De heer Palinckx Koen

De heer Peeters Bruno - voorzitter

Mevrouw Peeters Marleen

De heer Röttger Rik

De heer Schoofs Hans

De heer Sels Frank

Mevrouw Stevens Lili

De heer Thijs Danny

De heer Ugurlu Sener

Mevrouw Vanalme An

Mevrouw Van Cleemput Loes

De heer Vandendriessche Diederik

De heer Van Eetvelt Roel

Mevrouw Van Gool Greet

Mevrouw Van Hauteghem Marleen

Mevrouw Van Hoffelen Karin

De heer Van Hove Bart

Mevrouw Van Hove Katleen

Mevrouw Van Langendonck Gerda

Mevrouw Van Olmen Mien

Mevrouw Verhaert Inga

De heer Verhaeven Eddy

Mevrouw Verlinden Linda

De heer Vollebergh Steven

Mevrouw Weckhuysen Wendy

De heer Willekens Tim

De heer Zander Jan







## Gebruikte infrastructuur

De gebouwen waarin de activiteiten van het Zilvermeer zich afspelen zijn eigendom van de Provincie Antwerpen.

De gronden waarop de gebouwen staan, zijn in erfpacht van de zandontginningsmaatschappij SCR-Sibelco.

## Bedrijfsrevisor

Grant Thornton Bedrijfsrevisoren CVBA  
Potvlietlaan 6  
2600 Antwerpen

## Beheersovereenkomst tussen de provincie Antwerpen en het APB provinciaal recreatiedomein Zilvermeer (APB PZR)

### DEEL 1 Algemene bepalingen

#### Partijen van de overeenkomst

*Volgende beheersovereenkomst wordt afgesloten tussen*

*de provincie Antwerpen, vertegenwoordigd door de heer Danny Toelen, provinciegriffier en de heer Bruno Peeters, gedeputeerde, hier handelend in uitvoering van het provincieraadsbesluit van 27 maart 2014, , enerzijds, en het autonoom provinciebedrijf Provinciaal Recreatiedomein Zilvermeer (APB PRZ) met rechtspersoonlijkheid, opgericht bij provincieraadsbesluit van 26 september 2013, vertegenwoordigd door de heer Jean-Pierre Bulens ,directeur, hier handelend in uitvoering van het besluit van de raad van bestuur van 27 maart 2014, anderzijds, hierna samen genoemd 'de partijen'.*

#### Duur van deze overeenkomst en datum inwerkingtreding

*De duur van de beheersovereenkomst wordt afgestemd op de legislatuur. De beheersover-*

*eenkomst wordt gesloten voor een periode die eindigt uiterlijk zes maanden na de volledige vernieuwing van de provincieraad. Indien bij het verstrijken van deze termijn geen nieuwe beheersovereenkomst in werking is getreden, wordt deze beheersovereenkomst van rechtswege verlengd met één jaar. Als geen nieuwe beheersovereenkomst in werking is getreden binnen één jaar na deze verlenging of als de beheersovereenkomst werd ontbonden of geschorst, kan de provincieraad na overleg met het APB voorlopige regels vaststellen inzake de in de beheersovereenkomst bedoelde aangelegenheden. Die voorlopige regels zullen als beheersovereenkomst gelden tot op het ogenblik dat een nieuwe beheersovereenkomst in werking treedt.*

#### Wijzigingen in de overeenkomst

*Elke verlenging, wijziging, schorsing of ontbinding van deze beheersovereenkomst wordt opgenomen op de lijst met een beknopte omschrijving, die binnen de twintig dagen na het nemen van een besluit, wordt verzonden aan*

de Vlaamse Regering en gepubliceerd op de provinciale website bij toepassing van artikel 245 van het provinciedecreet. Elke wijziging aan de beheersovereenkomst wordt neergelegd op de griffie van de provincie Antwerpen en op het secretariaat van het APB.

### **Interpretatie van de inhoud van de overeenkomst en overleg**

De partijen kunnen deze beheersovereenkomst steeds wijzigen mits ze er beide mee instemmen.

Voorafgaand aan belangrijke beslissingen van de provincie Antwerpen en van het APB in uitvoering van deze overeenkomst of aan beslissingen met een belangrijke weerslag op de andere partij en/of de onderlinge verhoudingen, vindt er overleg plaats tussen de partijen.

De partijen verbinden zich ertoe om betwistingen over de toepassing van deze beheersovereenkomst in eerste instantie via overleg tussen de partijen op te lossen.

Met het oog op het overleg tussen de partijen kan de provincie het APB uitnodigen op de deputatiezitting. Het APB kan tevens aan de provincie verzoeken om gehoord te worden door de deputatie. Het APB wordt bij dit overleg minimaal vertegenwoordigd door de voorzitter en/of de ondervoorzitter en de directeur.

Met het oog op een vlotte informatiedoorstroming op managementniveau, wordt de directeur van het APB uitgenodigd op het managementforum voor leidinggevendenden van de

provincie. Het bevoegde departementshoofd neemt deel aan de raad van bestuur van het APB als waarnemend lid met raadgevende stem.

Het APB wordt in de organisatiestructuur van de provincie Antwerpen ondergebracht onder het departement vrije tijd (DVT) op het niveau N-2.

## **DEEL 2 - Situering beheersovereenkomst in beleidskader**

### **Situering van het APB**

Het APB heeft volgende missie en kernopdrachten:

- Het Zilvermeer heeft tot doel een provinciaal domein met regionale uitstraling te beheren dat voorziet in de behoefte aan betaalbaar en kwaliteitsvol aanbod van verblijfsmogelijkheden, recreatie, animatie en educatie. Dit alles overwegend in openlucht en in een groene omgeving.
- Doelstellingen (actieplannen en toekomstige acties):
- In functie van een uitgelezen publieksgerichte werking, het realiseren van een eigen duurzaam, laagdrempelig, kwaliteitsvol en betaalbaar vrijetijdsaanbod. (met hedendaagse infrastructuur, aanbod, werking en promotie).
- Structuurvisies opmaken en implementeren voor de provinciale domeinen zodat een hedendaags, laagdrempelig, kwaliteitsvol, bovenlokaal vrijetijdsaanbod naar de toekomst gegarandeerd wordt. Dit in verhouding tot de draagkracht van elk domeinen.



- *Het opmaken van een structuurplan voor de toekomstige uitbouw van PRD Zilvermeer (meerjarenplan over 10 jaar voor de periode 2014 - 2023).*
- *Opmaak van een globaal Kaderplan Kempense Meren. Hierin dient onder meer de toekomst van het Zilvermeer veilig gesteld.*
- *Provinciale domeinen als locaties voor interne en externe evenementen om zodoende een bovenlokaal Vrijetijdsaanbod te creëren.*
- *Een toegankelijk vrijetijdsaanbod organiseren.*
- *Inspelend op de nieuwe trends als beleven, betekenisconomie, groeiend individualisme en onthaasting resoluut gaan voor een 'slow' vrijetijdsaanbod.*
- *Door educatie en natuurbelieving, duurzame attitudes en competenties ontwikkelen bij elke burger binnen het kader van levenslang leren.*
- *De publieksgerichte werking van de provinciale domeinen is het uitgelezen platform om de provincie te promoten in haar trekkersrol/ voorbeeldfunctie en katalysator van de waarde gedreven thema's zoals duurzaamheid en gelijke kansen.*

### **APB als rechtsopvolger van het GPB**

*Ingevolge de oprichting van het APB treedt deze nieuwe rechtspersoon van rechtswege en volledig in de rechten en plichten van het voormalige GPB. Dit impliceert dat de overeenkomsten die werden aangegaan namens de GPB verder zullen worden uitgevoerd door het APB.*

### **Algemeen wettelijk kader en beleidskader**

*Het wettelijke kader waarbinnen deze beheersovereenkomst moet gelezen worden, bestaat uit volgende elementen:*

- *provinciedecreet;*
- *oprichtingsbesluit provincieraad;*
- *statuten;*
- *besluit van de Vlaamse regering houdende de minimale voorwaarden voor de personeelsformatie, de rechtspositieregeling en het mandaatstelsel van het gemeentepersoneel en het provinciepersoneel en houdende enkele bepalingen betreffende de rechtspositie van de secretaris en de ontvanger van de openbare centra voor maatschappelijk welzijn.*
- *Decreet van 10 juli 2008 betreffende het toeristische logies (erkenning van het recreatiedomein Zilvermeer te Mol op 13 maart*

*2013, als openluchtrecreatief terrein / camping, voor het plaatsen van 1.064 openluchtrecreatieve verblijven - dossier V.OT.1.00173.0.02/C)*

- *Decreet van 18 juli 2003 betreffende de verblijven die een werking uitoefenen in het kader van 'toerisme voor allen' (erkenning van het bivakgebouw als sociaal-toeristisch verblijf met een capaciteit van 50 bedden, sedert 23 juni 2010, met het jeugdlabel type B).*
- *KB van 18 maart 2001 betreffende de veiligheid van speeltoestellen.*
- *KB van 18 maart 2001 betreffende de veiligheid van spelterreinen.*

*De engagementen beschreven in de beheersovereenkomst steunen op het oprichtingsdossier van het APB, goedgekeurd in de provincieraad van 26 september 2013 en op de verwezenlijking van de relevante doelstellingen en actieplannen zoals omschreven in het bestuursakkoord en opgenomen in het meerjarenplan van de provincie Antwerpen. Concreet betekent dit dat het APB zijn acties zo opmaakt dat ze deze doelstellingen binnen haar eigen missie mee helpen verwezenlijken.*

*Het APB staat in voor de beleidsuitvoering van de welomschreven opdrachten. Het APB moet te allen tijde advies uitbrengen als de provincie Antwerpen hierom verzoekt.*

*De provincie consulteert het APB en vraagt in het kader van de strategische budgetplanning aan het APB expertise, advies en ideeën. Het APB maakt hiertoe een nota voor de nieuwe legislatuur klaar. Bij de oprichting van het APB kan de raad van bestuur van het APB, indien gewenst, een advies uitbrengen voor de aanpassing van de relevante doelstellingen en actieplannen, opgenomen in het meerjarenplan, zodanig dat er een maximale afstemming is.*

*In uitvoering van de legislatuurnota per beleidsdomein en het meerjarenplan voor de legislatuur, vraagt de provincie Antwerpen jaarlijks het ontwerp op van acties voor het volgende jaar bij de directeur. De raad van bestuur van het APB bezorgt aan de provincie Antwerpen een ontwerpvoorstel van meerjarenplan en een voorstel van de te financieren dotatie. Het ontwerpvoorstel van meerjarenplan en de te financieren dotatie maken het voorwerp uit van de begrotingsbesprekingen. De deputatie maakt haar voorstel over aan de raad van bestuur van het APB, waarna een finaal voorstel wordt opgemaakt door het APB. Dit wordt in de budgetbespreking aan de provincieraad ter goedkeuring voorgelegd.*

## **DEEL 3 - Engagements van het APB**

### **Hoofdstuk 1 – Realisatie van de doelstellingen en actieplannen**

#### **Artikel 1 – Doelstellingen, actieplannen en acties**

Het APB engageert zich om acties op te zetten om provinciale doelstellingen en actieplannen te realiseren.

#### **De doelstellingen en actieplannen zijn:**

##### **A : Prioritaire beleidsdoelstelling (= missie)**

Ontwikkelen en promoten van een laagdrempelig, kwaliteitsvol en bovenlokaal vrijetijdsaanbod.

**1. Actieplan** – We maken (structuur-)visies en beheerplannen op voor de provinciale recreatie-, sport- en groendomeinen, rekening houdende met hun draagkracht en omgeving.

We denken vooruit en tekenen de krijtlijnen uit van het toekomstig provinciaal vrijetijdsbeleid waarbij we een visie op (middel)lange termijn uitwerken die gericht is op de uitbouw van een sterk vrijetijdswaerfel in de provincie.

**Actie** omvat de opmaak van een globaal structuurplan voor de komende 10 jaar.

**2. Actieplan** – We werken publieksgericht waarvoor we een recreatief, sportief en toeristisch vrijetijdsaanbod realiseren, zowel in eigen beheer als door het stimuleren en ondersteunen van derden.

We bieden een bovenlokaal, geografisch verspreid, divers en complementair aanbod van provinciale groen-, recreatie- en sportdomeinen en de toeristische-recreatieve routestructuren aan. Elk domein met zijn eigen klemtonen en met respect voor de eigenheid van de locatie, waarbij recreatiedomeinen meer gericht zijn op actieve recreatie en vrijetijdsbeleving, de groendomeinen meer de passieve recreatie en natuurbeleving centraal stellen en waarbij de sportdomeinen gericht zijn op sportparticipatie.

**Actie** : omvat de realisatie van een energie-neutraal recreatiedomein en camping, het verder organiseren van sportieve activiteiten, animatie en events in eigen beheer of receptief. Daarnaast wordt gestreefd naar een betaalbaar en kwaliteitsvol aanbod in recreatieve, verblijfs- en sportieve accommodatie met de bedoeling de belevings- en amusementswaarde van de dag- en verblijfsrecreanten op

te drijven.

**3. Actieplan** – In een context van schaarse ruimte nemen we onze verantwoordelijkheid op wat betreft de toenemende nood aan omgevingsrecreatie en toegankelijke groene ruimte. Als bovenlokaal bestuur zetten we daarin in op ons eigen aanbod via de provinciale recreatie-, sport- en groendomeinen, op het stimuleren van derden tot gelijkaardige initiatieven maar gaan we ook resoluut voor het beschermen, behouden, ontsluiten en toegankelijk maken van het landschappelijk, natuurlijk en levend erfgoed.

**Actie** : we willen voor het APB PRZ het aanbod aan toeristische staanplaatsen verruimen op de camping (toeristische plaatsen) en tevens het aantal 100% toegankelijke vakantiewoningen uitbreiden.

**4. Actieplan** – We maken het provinciale recreatieve, sportieve en toeristische vrijetijdsaanbod bekend en organiseren of participeren aan promotiecampagnes die ons beleid en aanbod ondersteunen.

**Actie** : Dit beoogt de stimulatie van potentiële bezoekers tot een bezoek of verblijf op het domein.

**B : Prioritaire beleidsdoelstelling** – De instantie zijn voor streekontwikkeling door het voeren van een geïntegreerd gebiedsgericht beleid, door interne en externe samenwerking vanuit een gedragen visie.

**Actieplan** – We stimuleren de streekontwikkeling met het geïntegreerd gebiedsprogramma Kempense Meren.

**Actie** : we beogen hiermee de vrijwaring van de exploitatie door de opmaak van een globaal kaderplan (genaamd Kempense Meren).

### **Hoofdstuk 2 – Plannings- en rapporteringsdocumenten**

#### **Artikel 2 – Overzicht van de gevraagde documenten ter rapportering (BBC)**

Het APB zal naast planningsdocumenten ook rapporteringsdocumenten ter beschikking stellen van de provincie Antwerpen. Deze moeten het de provincie Antwerpen mogelijk maken de geplande en uitgevoerde realisaties van het APB in het kader van de doelstellingen en actieplannen op te volgen.

➤ Het APB maakt volgende rapporteringsdocumenten op: af te spreken kwartaal-rapportering (of minstens semestriële) aan het

departement, semestriële rapportering aan de deputatie, jaarrapport aan de provincieraad, decretaal voorziene rapportering, rapportering aan het algemeen bestuurlijk toezicht, eindrapportering aan de provincieraad op het einde van de samenwerkingsperiode.

### **Artikel 3 – Optimaal beheer van werkingsmiddelen en financiële transparantie**

Het APB zal zijn opdrachten steeds uitvoeren volgens bedrijfseconomisch verantwoorde principes waaronder een maximale kosten-transparantie en –responsabilisering.

Het APB maakt een budget op overeenkomstig de vereisten die krachtens het provinciedecreet worden gesteld voor het budget van de provincie Antwerpen.

### **Artikel 4 – Engagement i.v.m. openbaarheid van bestuur**

Het APB zal de verplichtingen inzake formele motivering en openbaarheid van bestuur die gelden voor de provincie Antwerpen volgen. Het APB zal de wetgeving op de overheidsopdrachten en overheidsfiscaliteit respecteren voor zover en in de mate deze wetgeving op het APB van toepassing is.

### **Artikel 5 – Beleidsplan / meerjarenplan**

Het APB actualiseert jaarlijks in zijn budgetplan de acties die het ter realisatie van de beleidsdoelstellingen en actieplannen zal nemen over

meerdere jaren en tenminste tot het einde van de legislatuur. De planningshorizon bedraagt minimaal drie jaar, ook tegen het einde van de legislatuur.

Het budgetplan bevat de diverse uitgaven en inkomstenposten en geeft de benodigde middelen per actie aan voor het komende boekjaar en in de meerjarenplanning. Dit wordt geaggregeerd in een algemeen voorstel van dotatie aan het APB van de provincie Antwerpen. In het budgetplan worden het aantal VTE en hun (verloning)niveau onder de vorm van een personeelsformatie opgenomen. Een organogram wordt ter informatie bijgevoegd in dit jaarverslag.

Deze gegevens worden ingebracht in de budgettool van de provincie Antwerpen.

Het APB respecteert als uitgangspunt de dotatiebedragen die zijn opgenomen in het meerjarenplan van de provincie Antwerpen.

### **Artikel 6 – Jaarlijks budgetplan**

Het APB maakt jaarlijks een budgetplan op waarin de planning voor het volgende jaar wordt opgenomen. Het budgetplan geeft concreet de acties weer die ter realisatie van de beleidsdoelstellingen en actieplannen in dat jaar worden nagestreefd. Het plan vermeldt de streefwaarden en normen die gerealiseerd dienen te worden en de indicatoren (per kwartaal of minstens per semester) om de vooruitgang tijdens het jaar te meten. Dit plan wordt ingebracht in de beleidsnota van het budget van de provincie Antwerpen via een door de provincie Antwerpen ter beschikking gestelde IT – tool (momenteel Olympus).



## Artikel 7 – Goedkeuring

Het jaarlijkse budgetplan, het budgetplan, het meerjarenplan van het APB, de personeelsformatie en het organogram worden samen met de globale budgetbesprekingen van de provincie Antwerpen in de provincieraad besproken en goedgekeurd. De provincie Antwerpen stelt een IT – tool ter beschikking voor de opmaak van het budgetplan en de begroting. De provincie Antwerpen ondersteunt het APB bij de invoer van de gevraagde gegevens.

## Artikel 8 – Inhoudelijke en financiële rapportering aan de deputatie

Per semester rapporteert het APB aan de deputatie in welke mate verwacht wordt dat het budgetplan effectief gerealiseerd werd, welke de redenen zijn voor eventuele afwijkingen en welke correctieve acties genomen worden tegen welke datum. Het APB hanteert hierbij de rapporteringstool van het provinciebestuur.

De goedgekeurde notulen van de raad van bestuur worden digitaal ter inzage neergelegd op de griffie van de provincie Antwerpen, op het secretariaat van het APB en op de stafdienst van het betrokken departement.

## Artikel 9 - Jaarrapport


Het APB rapporteert jaarlijks aan de provincieraad over een aantal kwalitatieve en kwantitatieve aspecten van de werking. Het jaarrapport wordt uiterlijk op 15 mei aan de provincie Antwerpen voorgelegd.

## DEEL 4 - Engagements van de provincie Antwerpen

### Hoofdstuk 1 – Financiering en ondersteuning: algemeen

#### Artikel 23 - Ter beschikking gestelde middelen

- ▶ Om de in "engagements van het APB" omschreven opdrachten en activiteiten uit te voeren, stelt de provincie Antwerpen het APB de volgende financiële en logistieke middelen ter beschikking: De jaarlijkse dotatie, vastgesteld door de provincieraad van Antwerpen, wordt in twee gelijke schijven (voorschot en saldo) uitbetaald. Het voorschot wordt telkens uitbetaald bij het begin van het kalenderjaar. Het saldo na goedkeuring van de jaarrekening van het voorbije jaar. Tijdens het oprichtingsjaar zal het saldo worden uitbetaald na goedkeuring van de jaarrekening van het gewone provinciebedrijf/vzw of indien het een voormalige provinciedienst of intern verzelfstandigd agentschap betreft vanaf 1 juli. Bij de jaarlijkse budgetbesprekingen wordt ook de meerjarenplanning vastgelegd;
- ▶ Het APB heeft het recht om kosteloos beroep te doen op bepaalde ondersteuning van de provincie Antwerpen:
  - ▶ de kosteloze ondersteuning wordt expliciet vermeld in deze beheersovereenkomst. In principe is advies gratis, tenzij het aspecten betreft die niet behoren tot de normale werking van de provincie Antwerpen;
  - ▶ de diensten waarvoor het APB een beroep doet op de provincie Antwerpen en waarvoor in deze overeenkomst niet expliciet vermeld is dat ze kosteloos zijn, zullen door het APB betaald worden.





worden;

- Het APB kan gebruik maken van raamcontracten die door de provincie Antwerpen werden afgesloten, met uitzondering van de bouwkundig gerelateerde contracten, mits instemming van de externe firma's. Externe firma's zullen rechtstreeks contracteren en factureren aan het APB;
- Indien de provincie Antwerpen gedurende de looptijd van de beheersovereenkomst aan het APB bijkomende opdrachten met financiële repercussies geeft, past de provincie Antwerpen het budget en het meerjarenplan aan;
- Het APB beslist vrij, binnen de grenzen van zijn doel over de verwerving, de aanwending of de vervreemding van zijn roerende goederen, over de vestiging of opheffing van zakelijke rechten op die roerende goederen, alsook over de uitvoering van dergelijke beslissingen en over hun financiering;
- In onderling overleg en met het oog op voordeliger marktvoorwaarden kunnen het APB en de provincie Antwerpen samen onderhandelen met banken.

Het APB heeft krachtens het decreet de autonomie om zelf overeenkomsten en verbintenissen aan te gaan met derden.

#### **Artikel 24 - Andere bronnen van inkomsten**

Naast deze financiering en ondersteuning door de provincie Antwerpen wordt de werking van het APB gefinancierd via eventuele werkingsbijdragen, subsidies en projectsubsidies via derden. Indien deze onverwacht wegvallen, kan er indien nodig een herziening gebeuren van de operationele doelstellingen (= acties) in de beheersovereenkomst. Het APB kan zelf eigen inkomsten verwerven uit andere bronnen bv. inkomsten uit eigen activiteiten, winstdeling in het kader van partnerschappen, ... Aan de provincieraad moet gerapporteerd worden over de aard en de hoogte van deze inkomsten.

In volgende hoofdstukken wordt aangegeven:

- Welke kosten het APB zelf zal moeten financieren via eigen middelen. Deze kosten worden door de dienstverlener rechtstreeks aan het APB gefactureerd:
  - indien de provincie Antwerpen de dienstverlener is, worden de kosten door de provincie Antwerpen aan het APB gefactureerd;
  - externe dienstverleners factureren rechtstreeks aan het APB, tenzij de provincie Antwerpen de opdrachtgever was. In dit laatste geval zal de provincie Antwerpen doorfactureren aan het APB.

#### **DEEL 5 – Personeel van het APB**

## Artikel 42 – Personeelsbeleid

Om zijn opdracht uit te voeren, beslist het APB, binnen het door de provincieraad goedgekeurde organogram, over zijn personeelsbeleid. Het APB werkt zelf een salarisschaal uit voor betrekkingen die niet bestaan binnen de provincie. Deze functie wordt, indien mogelijk, ingeschaald binnen een door de provincie Antwerpen gebruikte salarisschaal en op een vergelijkbaar marktconform verloningsniveau, bij voorkeur zoals voorzien binnen de provinciale organisatiestructuur.

## Artikel 43 – Statuut van het personeel

Het APB kan uitsluitend personeel aanwerven in een contractueel dienstverband. Het APB volgt bij deze aanwervingen de procedures zoals omschreven in de rechtspositieregeling van het provinciepersoneel.

De lonen en vergoedingen van het contractueel personeel worden rechtstreeks aangerekend op een financiële rekening van het APB.

Een vastbenoemd personeelslid van de provincie Antwerpen kan door de deputatie met een verlov voor opdracht ter beschikking worden gesteld voor de uitoefening van een opdracht in het APB. De hieraan verbonden personeelskosten worden door de provincie Antwerpen driemaandelijks gefactureerd aan het APB.

Het personeelsbeheer van de vastbenoemde personeelsleden blijft verder gevoerd door de provincie Antwerpen. Het APB bezorgt DMCO (departement mens, communicatie en ontwikkeling) hiervoor alle vereiste documenten en aanvragen.

## Artikel 44– Functionele en juridische werkgever

Het APB is zowel de functionele als de juridische werkgever van het contractuele personeelslid.

Het contractueel personeel van het APB volgt de goedgekeurde rechtspositieregeling van het APB.

De contractuele directeur van het APB wordt geëvalueerd door het directiecomité op basis van het door het directiecomité in zitting van 3 januari 2014 en door de raad van bestuur in vergadering van 23 januari 2014 goedgekeurd evaluatiereglement. De evaluatie wordt uitgevoerd op basis van volgende evaluatiecriteria :

- de competenties van de competentiegerichte functiebeschrijving van de directeur;
- de taakuitoefening van de directeur;
- de realisatiegraad van de jaarafspraken van de directeur.

De evaluatie heeft plaats op basis van een voorbereidend rapport van het bevoegd departementshoofd.





## DEEL 6 - Bestuur

### Artikel 48 – Presentiegelden en vergoedingen

*Bij toepassing van artikel 229 van het provinciedecreet zijn er geen presentiegelden verschuldigd aan de leden van de raad van bestuur.*

### Artikel 49 – Deelname in andere rechtspersonen

*Het APB beslist autonoom over het oprichten van, het deelnemen in en het zich laten vertegenwoordigen in andere rechtspersonen, voor zover dat in overeenstemming is met zijn maatschappelijk doel en met de beleidsdoelstellingen van de provincie Antwerpen en binnen de wettelijke randvoorwaarden. Het APB onderzoekt deze intentie en brengt de provincie Antwerpen hiervan vooraf op de hoogte.*

## DEEL 7 – Externe audit

### Artikel 50 - Controle en externe audit

*De controle op de wettigheid en regelmatig-*

## Kwaliteitszorg

### Intern controlesysteem

Voor de financiële processen wordt gebruik gemaakt van een administratief handboek met een duidelijke functiebeschrijving. Deze functiebeschrijving houdt in :

- Budgethouder : Jean-Pierre Bulens
- Rekenplichtige : David Sels
- Boekhouder : Lara van Eeckhout

### Resultaat klachtenbehandeling :

De klachtenbehandeling verloopt conform het behandelingssysteem van de provincie Antwerpen. In 2014 werden 4 klachten geregistreerd met betrekking tot de APB waarvan 1 onontvankelijk verklaard.

### Rapportering kwaliteits- en opvolginginstrumenten

De werking van de APB werd opgevolgd conform de beheers- en beleidscyclus van de provincie Antwerpen binnen de Olympus applicatie.

*heid van de handelingen, de controle op de correctheid en volledigheid van de financiële bescheiden, de controle op de inventarislijsten en de controle op het waar en getrouw beeld van de boekhouding en de jaarrekening wordt uitgeoefend door een bedrijfsrevisor, lid van het Instituut der Bedrijfsrevisoren(IBR). Het APB is verplicht om tijdig eventueel opgevraagde documenten en informatie ter beschikking te stellen en de aanbevelingen van deze audits te implementeren.*

### Artikel 51 – Externe milieuaudit

*Regelmatig zullen er externe milieuaudits plaatsvinden in het kader van het behalen/behouden van een ISO14001-certificaat voor het provinciale milieumanagementsysteem. Deze externe milieuaudits zullen worden uitgevoerd door een extern bureau dat is aangesteld door het provinciebestuur. Het APB stelt de nodige werknemers en de nodige documenten ter beschikking om de externe milieuaudit vlot te laten verlopen. De kosten verbonden aan deze audit zijn ten laste van het departement leefmilieu.*

## DEEL 9 - Inwerkingtreding

*Deze overeenkomst treedt in werking op 1 januari 2014.*



**Beleidsdoelstelling: PBDS Ontwikkelen en promoten van een laagdrempelig, kwaliteitsvol en bovenlokaal vrijetijdsaanbod**

Actieplan: AP Publieksgericht vrijetijdsaanbod realiseren.

*Alhoewel enkele acties niet volledig gerealiseerd werden, kunnen we globaal gezien de evolutie van dit actieplan in 2014 toch als positief beschouwen. Een ruim scala aan vrijetijds mogelijkheden wordt gerealiseerd door de verschillende diensten en daarnaast worden derden ondersteund in hun vrijetijdsaanbod. Publieksgericht, laagdrempelig, kwaliteit en duurzaamheid zijn hierbij de belangrijkste aandachtspunten. Verschillende activiteiten en evenementen werden reeds georganiseerd of ingepland, een aantal zaken vielen weg, maar werden/ worden vervangen door andere initiatieven. Het G-sport aanbod werd verder uitgebreid en vormt meer en meer de rode draad binnen het sportbeleid. Routekaartmateriaal wordt verder geoptimaliseerd om de bovenlokale toeristische routeproducten naar gebruik beter te ontsluiten. De nodige investeringen worden gedaan of ingepland om onze infrastructuur en vrijetijdsaanbod blijvend aantrekkelijk en toegankelijk te maken voor een divers publiek. Enkele voorbeelden zijn de aanleg van de nieuwe toegangsweg en parking in het Arboretum Kalmthout en in het Vrijbroekpark werd een nieuw hockeyveld aangelegd. Voor het Zilvermeer werden de budgetten voor de realisatie van bijkomende toeristische plaatsen op de camping en de bouw van nieuwe 100% toegankelijke woningen in de meerjarenplanning verschoven naar 2017 of later. Tenslotte leidde de kwakkelzomer van 2014 tot een lager dan gemiddeld bezoekersaantal voor de openluchtactiviteiten wat ook doorvertaald werd in lagere inkomsten voor de recreatiedomeinen met betalende toegang/ activiteiten.*

Dienst	Beschrijving en verklaring actie	Evaluatie semester 1	Evaluatie semester 2
PRZ	<b>A Uitbetaling dotatie provinciaal recreatiedomein Zilvermeer</b> <i>Verklaring:</i> <i>De opbrengsten liggen niet in de lijn van de verwachtingen. Dit heeft alles te maken met het door de wisselvallige zomer lagere aantal dagrecreanten (114.000 t.o.v. 153.000 in 2013) hetgeen al vlug neerkomt op € 145.000 minder inkomsten. Daardoor liggen ook de inkomsten van de strandbar, de betalende attracties e.d. allemaal lager. De verblijfsrecreatie is gelukkig eerder een vaste bron van inkomsten. De bezetting van de 2 nieuwe toegankelijke woningen zit in stijgende lijn en zorgt voor extra inkomsten alsook de speciale arrangementen voor de blokhutten.</i> <i>Langs uitgavenzijde noteren we de grote onderhoudswerken aan de wegeninfrastructuur, goed voor € 275.000 en werd n.a.v. 20 jaar Pennenzakkenrock een Jommekes strip uitgegeven (€ 50.000). In de speeltuin werd de grote speeltoren grondig hersteld, vernieuwd en voorzien van een extra spiraalglijbaan (€ 255.000).</i>		
PRZ	<b>A We willen een energieneutraal recreatiedomein en camping worden.</b> <i>Verklaring:</i> <i>De installaties voor het opwekken van de energie via zonnecollectoren zijn stil gelegd vanwege lekken aan de installaties in sanitair gebouw Zuid en Centraal. In het voorjaar van 2015 is een vergadering belegd met de fabrikant van de installaties.</i>  <i>In 2014 wordt nog geen groene stroom geproduceerd door het Zilvermeer. Er zijn ook geen budgetten voorzien om in dit project te investeren. Het probleem is ook het bekomen van een vergunning om bv. één grote of meerdere kleine windmolens te mogen plaatsen langsheen het verbindingskanaal Dessel-Kwaadmechelen. Ondermeer door de nabijheid van het natuur- en</i>		

Groen = goed

oranje = nipt onvoldoende

rood = onvoldoende

Dienst	Beschrijving en verklaring actie	Evaluatie semester 1	Evaluatie semester 2
	<i>vogelrichtlijngebied. Om toch in de toekomst groene energie te produceren zal naar alternatieven moeten gezocht worden. Bv. bijkomende zonnecollectoren op het grote dak van het strandgebouw. Maar dit vergt ook een investering waarvoor in de huidige meerjarenplanning (nog) geen budget is voorzien.</i>		
PRZ	<p>A We willen het betaalbaar en kwaliteitsvol aanbod aan recreatieve, verblijfs- en sportieve accommodatie versterken met de bedoeling de belevings- en amusementswaarde voor zowel de dag- als de verblijfsrecreanten op te drijven.</p> <p><i>Verklaring:</i>  <i>Door het zeer slechte weer in augustus kwamen er veel minder dagrecreanten. In plaats van het minimum beoogde aantal bezoekers van 120.000, sluiten we het seizoen eind september af met amper 114.000. Minder bezoekers betekent ook minder omzet in de strandbar ijsvogel, de strandwinkel en de attracties (verhuur minigolf, bootjes en gocarts).</i>  <i>De weersomstandigheden zijn een belangrijke factor, waar we geen vat op hebben. Wel blijven we inzetten op het verhogen van de belevings- en amusementswaarde. Zo zijn ondertussen de plannen klaar voor een nieuwe waterspeelplaats uit een soort naadloos gegoten rubbervloer. Tegen 2016 zal dit de verkommerde zone van de oude locatie van de botenverhuur sterk opwaarderen.</i>  <i>De budgetten voor de realisatie van bijkomende toeristische plaatsen op de camping en de bouw van nieuwe 100% toegankelijke woningen werden in de mjp verschoven naar 2017 of later.</i></p>		
PRZ	<p>A We willen sportieve activiteiten organiseren en aanbieden, animatie aanbieden en initiatieven nemen ter realisatie van events in eigen beheer of receptief.</p> <p><i>Verklaring:</i>  <i>Vooraf door de externe events is de streefwaarde ruimschoots behaald.</i></p>		

**APB Naam: APB. Prov. Recreatiedomein Zilvermeer**

Budgetgroep	Budget uitgaven	Besteld	Ontvangen facturen	% Ontvangen facturen	Budget inkomsten	Uitgaande facturen	% Uitgaande facturen
I.A.01. Personeelskosten	4.345.078	5.883	2.411.888	55,5%	0	0	0,0%
I.A.02. Werkingskosten	2.814.737	88.595	4.807.638	170,8%	0	0	0,0%
I.B.01. Ontvangsten Exploitatie	0	0	0	0,0%	7.493.968	7.503.949	100,1%
II.A.02. Roerende investeringen	0	66.036	0	0,0%	0	0	0,0%
<b>Totaal</b>	<b>7.159.815</b>	<b>160.514</b>	<b>7.219.526</b>	<b>100,8%</b>	<b>7.493.968</b>	<b>7.503.949</b>	<b>100,1%</b>

Groen = goed	oranje = nipt onvoldoende	rood = onvoldoende
--------------	---------------------------	--------------------

**Beleidsdoelstelling: PBDS Ontwikkelen en promoten van een laagdrempelig, kwaliteitsvol en bovenlokaal vrijetijdsaanbod**

Actieplan: AP Publieksgericht vrijetijdsaanbod realiseren.

*Alhoewel enkele acties niet volledig gerealiseerd werden, kunnen we globaal gezien de evolutie van dit actieplan in 2014 toch als positief beschouwen. Een ruim scala aan vrijetijds mogelijkheden wordt gerealiseerd door de verschillende diensten en daarnaast worden derden ondersteund in hun vrijetijdsaanbod. Publieksgericht, laagdrempelig, kwaliteit en duurzaamheid zijn hierbij de belangrijkste aandachtspunten. Verschillende activiteiten en evenementen werden reeds georganiseerd of ingepland, een aantal zaken vielen weg, maar werden/ worden vervangen door andere initiatieven. Het G-sport aanbod werd verder uitgebreid en vormt meer en meer de rode draad binnen het sportbeleid. Routekaartmateriaal wordt verder geoptimaliseerd om de bovenlokale toeristische routeproducten naar gebruik beter te ontsluiten. De nodige investeringen worden gedaan of ingepland om onze infrastructuur en vrijetijdsaanbod blijvend aantrekkelijk en toegankelijk te maken voor een divers publiek. Enkele voorbeelden zijn de aanleg van de nieuwe toegangsweg en parking in het Arboretum Kalmthout en in het Vrijbroekpark werd een nieuw hockeyveld aangelegd. Voor het Zilvermeer werden de budgetten voor de realisatie van bijkomende toeristische plaatsen op de camping en de bouw van nieuwe 100% toegankelijke woningen in de meerjarenplanning verschoven naar 2017 of later. Tenslotte leidde de kwakkelzomer van 2014 tot een lager dan gemiddeld bezoekersaantal voor de openluchtactiviteiten wat ook doorvertaald werd in lagere inkomsten voor de recreatiedomeinen met betalende toegang/ activiteiten.*

Dienst	Beschrijving en verklaring actie	Evaluatie semester 1	Evaluatie semester 2
PRZ	<b>A Uitbetaling dotatie provinciaal recreatiedomein Zilvermeer</b> <i>Verklaring:            De opbrengsten liggen niet in de lijn van de verwachtingen. Dit heeft alles te maken met het door de wisselvallige zomer lagere aantal dagrecreanten (114.000 t.o.v. 153.000 in 2013) hetgeen al vlug neerkomt op € 145.000 minder inkomsten. Daardoor liggen ook de inkomsten van de strandbar, de betalende attracties e.d. allemaal lager. De verblijfsrecreatie is gelukkig eerder een vaste bron van inkomsten. De bezetting van de 2 nieuwe toegankelijke woningen zit in stijgende lijn en zorgt voor extra inkomsten alsook de speciale arrangementen voor de blokhutten.            Langs uitgavenzijde noteren we de grote onderhoudswerken aan de wegeninfrastructuur, goed voor € 275.000 en werd n.a.v. 20 jaar Pennenzakkenrock een Jommekes strip uitgegeven (€ 50.000). In de speeltuin werd de grote speeltoren grondig hersteld, vernieuwd en voorzien van een extra spiraalglijbaan (€ 255.000).</i>		
PRZ	<b>A We willen een energieneutraal recreatiedomein en camping worden.</b> <i>Verklaring:            De installaties voor het opwekken van de energie via zonnecollectoren zijn stil gelegd vanwege lekken aan de installaties in sanitair gebouw Zuid en Centraal. In het voorjaar van 2015 is een vergadering belegd met de fabrikant van de installaties.              In 2014 wordt nog geen groene stroom geproduceerd door het Zilvermeer. Er zijn ook geen budgetten voorzien om in dit project te investeren. Het probleem is ook het bekomen van een vergunning om bv. één grote of meerdere kleine windmolens te mogen plaatsen langsheen het verbindingskanaal Dessel-Kwaadmechelen. Ondermeer door de nabijheid van het natuur- en</i>		
Groen = goed		rood = onvoldoende	

Dienst	Beschrijving en verklaring actie	Evaluatie semester 1	Evaluatie semester 2
	<i>vogelrichtlijngebied. Om toch in de toekomst groene energie te produceren zal naar alternatieven moeten gezocht worden. Bv. bijkomende zonnecollectoren op het grote dak van het strandgebouw. Maar dit vergt ook een investering waarvoor in de huidige meerjarenplanning (nog) geen budget is voorzien.</i>		
PRZ	<p><b>A We willen het betaalbaar en kwaliteitsvol aanbod aan recreatieve, verblijfs- en sportieve accommodatie versterken met de bedoeling de belevings- en amusementswaarde voor zowel de dag- als de verblijfsrecreanten op te drijven.</b></p> <p><i>Verklaring:</i>  <i>Door het zeer slechte weer in augustus kwamen er veel minder dagrecreanten. In plaats van het minimum beoogde aantal bezoekers van 120.000, sluiten we het seizoen eind september af met amper 114.000. Minder bezoekers betekent ook minder omzet in de strandbar ijsvogel, de strandwinkel en de attracties (verhuur minigolf, bootjes en gocarts).</i>  <i>De weersomstandigheden zijn een belangrijke factor, waar we geen vat op hebben. Wel blijven we inzetten op het verhogen van de belevings- en amusementswaarde. Zo zijn ondertussen de plannen klaar voor een nieuwe waterspeelplaats uit een soort naadloos gegoten rubbervloer. Tegen 2016 zal dit de verkommerde zone van de oude locatie van de botenverhuur sterk opwaarderen.</i>  <i>De budgetten voor de realisatie van bijkomende toeristische plaatsen op de camping en de bouw van nieuwe 100% toegankelijke woningen werden in de mjp verschoven naar 2017 of later.</i></p>		
PRZ	<p><b>A We willen sportieve activiteiten organiseren en aanbieden, animatie aanbieden en initiatieven nemen ter realisatie van events in eigen beheer of receptief.</b></p> <p><i>Verklaring:</i>  <i>Vooraf door de externe events is de streefwaarde ruimschoots behaald.</i></p>		

**APB Naam: APB. Prov. Recreatiedomein Zilvermeer**

Budgetgroep	Budget uitgaven	Besteld	Ontvangen facturen	% Ontvangen facturen	Budget inkomsten	Uitgaande facturen	% Uitgaande facturen
I.A.01. Personeelskosten	4.345.078	5.883	2.411.888	55,5%	0	0	0,0%
I.A.02. Werkingskosten	2.814.737	88.595	4.807.638	170,8%	0	0	0,0%
I.B.01. Ontvangsten Exploitatie	0	0	0	0,0%	7.493.968	7.503.949	100,1%
II.A.02. Roerende investeringen	0	66.036	0	0,0%	0	0	0,0%
<b>Totaal</b>	<b>7.159.815</b>	<b>160.514</b>	<b>7.219.526</b>	<b>100,8%</b>	<b>7.493.968</b>	<b>7.503.949</b>	<b>100,1%</b>

Groen = goed	oranje = nipt onvoldoende	rood = onvoldoende
--------------	---------------------------	--------------------

## Evaluatierapport BBC met indicatoren 2014

Afkortingen : PBDS : Provinciale beleidsdoelstellingen  
 AP : Actieplan  
 A : Actie

### PBDS : De instantie zijn voor streekontwikkeling door het voeren van een gebiedsgericht beleid

AP : Stimuleren streekontwikkeling via programma Kempense Meren

A : We willen de exploitatie voor de toekomst vrijwaren van een globaal kaderplan.

Volgnummer : 2014001026	<b>Omschrijving : realisatiegraad kaderplan Kempense Meren</b>				<b>Soort indicator : RJN</b>
	<b>ja/nee indicator</b>				
<b>Ondergrens : 0 %</b>	Bovengrens : 100 %				score
<b>Periode</b>	1	2	3	4	
<b>Streefwaarde</b>	0	0	0	100	
<b>Score</b>	0	0	0	0	

#### Realisatiegraad kaderplan kempense meren

De finale versie van het kaderplan Kempense Meren, goedgekeurd door alle betrokken actoren, wordt verwacht in het 4de kwartaal. Ook op het einde van kw. 4 is er nog geen beslissing gevallen. Er is wel regelmatig overleg tussen diverse actoren omtrent de opmaak van het kaderplan.

Volgnummer : 2014001027	<b>Omschrijving : realisatiegraad structuurplan Zilvermeer</b>				<b>Soort indicator : RJN</b>
	<b>ja/nee indicator</b>				
<b>Ondergrens : 0 %</b>	Bovengrens : 100 %				score
<b>Periode</b>	1	2	3	4	
<b>Streefwaarde</b>	0	0	0	100	
<b>Score</b>	0	0	0	0	

#### Realisatiegraad opmaak structuurplan zilvermeer

De finale versie van het nieuwe op te maken structuurplan Zilvermeer (voor de komende 10 jaar) wordt verwacht in het 4de kwartaal. Eind kw. 2 wordt prioriteit gegeven aan de studie omtrent een veilige overstek aan de Zilvermeerlaan. Daardoor zou de opmaak van een globaal structuurplan kunnen uitgesteld worden.

Kw3 zijn de diverse mogelijkheden om de veiligheid aan de daginkom strand opgelijst. Hierover is een 1ste overleg geweest met de gemeente Mol (gelet op de Zilvermeerlaan, die een gemeenteweg is). De positionering van de gemeente zal mee te uiteindelijke keuze bepalen.

### PBDS : Ontwikkelen en promoten van een laagdrempelig, kwaliteitsvol en bovenlokaal vrijetijds-aanbod

AP : opmaak structuurvisies en beheerplannen voor de groen & recreatiedomeinen

A : We maken en structuurplan op voor de komende 10 jaar (periode 2013 - 2023) voor de verdere en toekomstgerichte uitbouw van het domein

AP : Publieksgericht vrijetijdsaanbod realiseren

A : We willen sportieve activiteiten organiseren en aanbieden, animatie aanbieden en initiatieven nemen ter realisatie van events in eigen beheer of receptief

Volgnummer : 2014000008	<b>Omschrijving : aantal deelnemers aan activiteiten, sportdagen, events,....</b>				<b>Soort indicator : ACS</b>
<b>Ondergrens : 90 %</b>	Bovengrens : 100 %				score 113 %
<b>Periode</b>	1	2	3	4	
<b>Streefwaarde</b>	1.000	41.000	72.000	85.000	
<b>Score</b>	806	38.766	74.612	96.082	

Aantal deelnemers aan sportdagen, animatie en events

Het aantal deelnemers aan de activiteiten, sportdagen, events, ... wordt opgelijst.

K1: Het streefcijfer werd nipt niet gehaald, maar het einddoel blijft realistisch en ambitieus.

K2: In de volgende kwartalen zijn nog nieuwe evenementen gepland, m.n. de zomersfeer en de cyclocross, waardoor de streefwaarde op jaarbasis nog haalbaar moet zijn.

K4: Vooral door de externe events is de streefwaarde ruimschoots behaald.

Volgnummer : 2014001162	<b>Omschrijving : aantal educatieve activiteiten in de zomermaanden gecumul., beoogd doel stijgend</b>				<b>Soort indicator : ACS</b>
<b>Ondergrens : 90 %</b>	Bovengrens : 100 %				score 138 %
<b>Periode</b>	1	2	3	4	
<b>Streefwaarde</b>	0	0	50	50	
<b>Score</b>	0	5	67	69	

## PBDS : Ontwikkelen en promoten van een laagdrempelig, kwaliteitsvol en bovenlokaal vrijetijdsaanbod

AP : Publieksgericht vrijetijdsaanbod realiseren

A : We willen het betaalbaar en kwaliteitsvol aanbod aan recreatieve, verblijfs- en sportieve accommodatie versterken met de bedoeling de belevings- en amusementswaarde voor zowel de dag- als de verblijfsrecreanten op te drijven

Volgnummer : 2014001599	<b>Omschrijving : aantal verkoopsartikelen uit de horeca in eigen beheer, winkels, attracties, dagrecreatie</b>	<b>Soort indicator : ACS</b>		
<b>Ondergrens : 90 %</b>	Bovengrens : 100 %	score 88 %		
<b>Periode</b>	1	2	3	4
<b>Streefwaarde</b>	9.500	185.000	590.000	615.000
<b>Score</b>	6.253	193.126	528.119	540.745

1. Aantal verkoopartikelen ...

In het softwareprogramma oscar wordt het aantal verkoopsartikelen uit de horeca in eigen beheer, winkels, attracties (minigolf, mincars,..) en dagrecreatie opgevraagd. Elke dagrecreant wordt in het systeem als een verkocht artikel beschouwd, een 10 beurtenkaart wordt gerekend als 10 verkochte artikels op het moment van de verkoop (ongeacht wanneer de beurten worden genuttigd).

K1: De streefwaarde wordt niet gehaald, maar aangezien in het eerste kwartaal nog bijna niets open is, zullen we dit de volgende kwartalen normaal gezien wel kunnen inhalen.

K3&K4: door het zeer slechte weer in augustus kwamen er veel minder dagrecreanten; in plaats van het minimum beoogde aantal bezoekers van 120.000, sluiten we het seizoen eind september af met amper 114.000. Minder bezoekers betekent ook minder omzet in de strandbar ijsvogel, de strandwinkel en de attracties (verhuur minigolf, bootjes en gocarts). Met de campingwinkel die nog geopend is tijdens de weekends in oktober, de herfst- en kerstvakantie kunnen we wellicht nog een deel van de achterstand in omzet recupereren. Daarnaast zit in het beoogde objectief van 590.000 ook nog het textiel dat nu niet meer verkocht wordt in de campingwinkel en in 2013 nog wel.

Samen al goed voor 41.000 stuks minder verkocht in oscar.

## PBDS : Ontwikkelen en promoten van een laagdrempelig, kwaliteitsvol en bovenlokaal vrijetijdsaanbod

AP : Publieksgericht vrijetijdsaanbod realiseren

A : We willen een energieneutraal recreatiedomein en camping worden

Volgnummer : 2014000005	<b>Omschrijving : aantal kWh groene stroom</b>	<b>Soort indicator : ACS</b>		
<b>Ondergrens : 90 %</b>	Bovengrens : 100 %	score 0 %		
<b>Periode</b>	1	2	3	4
<b>Streefwaarde</b>	0	0	0	0
<b>Score</b>	0	0	0	0

Aantal kwh groene stroom

In 2014 wordt nog geen groene stroom geproduceerd door het Zilvermeer. Er zijn ook geen budgetten voorzien om in dit project te investeren. Probleem is ook het bekomen van een vergunning om bv. één grote of meerdere kleine windmolens te mogen plaatsen langsheen het verbindingskanaal Dessel-Kwaadmechelen. Ondermeer door de nabijheid van natuurgebied en vogelrichtlijngebied. Om toch in de toekomst groene energie te produceren zal naar alternatieven moeten gezocht worden. Bv. bijk. zonnecollectoren op het grote dak van het strandgebouw. Maar dit vergt ook een investering waarvoor in de huidige meerjarenplanning (nog) geen budget is voorzien.

Volgnummer : 2014001596	<b>Omschrijving : aantal kWh opgewekte energie door de zonnecollectoren, gecumul., beoogd doel stijgend</b>	<b>Soort indicator : ACS</b>		
<b>Ondergrens : 90 %</b>	Bovengrens : 100 %	score 28 %		
<b>Periode</b>	1	2	3	4
<b>Streefwaarde</b>	10.000	30.000	55.000	60.000
<b>Score</b>	10.000	10.000	16.015	16.790

#### 4. Aantal kwh opgewekte energie zonnecollectoren

K1: Aantal kWh opgewekte energie door de zonnecollectoren ligt in de lijn van de verwachtingen

K2: In het 2de kwartaal zijn er aanpassingswerken uitgevoerd zodat meerdere boilers gelijktijdig opgewarmd kunnen worden. Deze capaciteitsverhoging was ingecalculeerd bij de streefwaardes, maar de uitvoering heeft vertraging opgelopen zodat de streefwaardes dit jaar niet helemaal bereikt zullen worden.

K3: De opbrengst van de zonnepanelen op de diverse sanitaire gebouwen blijkt nog niet optimaal te zijn. De externe contractor Deservis zal hieraan proberen te verhelpen tegen het volgende zomerseizoen.

K4: De installaties zijn stil gelegd vanwege lekken aan de installaties in sanitair gebouw Zuid en Centraal. In het voorjaar van 2015 is een vergadering belegd met de fabrikant van de installaties.

### **PBDS : Ontwikkelen en promoten van een laagdrempelig, kwaliteitsvol en bovenlokaal vrijetijdsaanbod**

AP : inspelen op nood aan omgevingsrecreatie en groene ruimte

A : We willen het aanbod toeristische staanplaatsen op de camping en het aanbod 10 % toegankelijke vakantiewoningen verruimen.

Volgnummer : 2014001059	<b>Omschrijving : bezettingspercentage van de 100 % toegankelijke vakantiewoningen beoogd doel is stijgend</b>	Soort indicator : ACS		
Ondergrens : 90 %	Bovengrens : 100 %	score 230 %		
Periode	1	2	3	4
Streefwaarde	18	19	19	20
Score	26	49	51	49

Bezettingspercentage 100% toegankelijke woningen

In het reserveringssysteem wordt het bezettingspercentage van de 100 % toegankelijke vakantiewoningen opgevolgd.

K1&K2: De verhuur van de nieuwe vakantiewoningen verloopt beter dan verwacht, voornamelijk met de feestdagen in het 2de kw. Tijdens de zomermaanden juli - aug. was er bijna 100% bezetting. Daardoor is het gemiddelde nog fors toegenomen en overstijgt dit onze stoutste verwachtingen.

K4: De verhuur van de nieuwe vakantiewoningen verloopt beter dan verwacht.

Volgnummer : 2014001597	<b>Omschrijving : aantal toeristische overnachtingen op de camping, beoogd doel stijgend</b>	Soort indicator : ACS		
Ondergrens : 90 %	Bovengrens : 100 %	score 109 %		
Periode	1	2	3	4
Streefwaarde	6.000	28.250	77.400	82.700
Score	5.926	29.642	84.250	90.545

Aantal toeristische overnachtingen

In het reserveringssysteem wordt het aantal toeristische overnachtingen op de camping opgevraagd.

K1: De streefwaarde werd nipt niet gehaald.

K2&K3: Voornamelijk de nieuwe toegankelijke woningen doen het beter dan verwacht.

KW4: De autokampeerplaatsen en de nieuwe 100% toegankelijke vakantiewoningen zorgen voor een stijging van het aantal toeristische overnachtingen

**Gebruikte afkortingen :** **PBDS :**  
**AP :**  
**A :**

Provinciale beleidsdoelstellingen  
Actieplan (op departementeel niveau - DVT)  
Actie : (op niveau APB Zilvermeer)



## PBDS :Ontwikkelen en promoten van een laagdrempelig, kwaliteitsvol en bovenlokaal vrijetijdsaanbod

AP : Bekendmaking en promotie van het recreatieve, sportieve en toeristische vrijetijdsaanbod

A : We willen potentiële bezoekers stimuleren tot een bezoek of een verblijf op het domein

Volgnummer : 2014001598	<b>Omschrijving : aantal uitgereikte of verzonden publicaties, beoogd doel stijgend</b>				Soort indicator : ACS
Ondergrens : 90 %	Bovengrens : 100 %				score 147 %
Periode	1	2	3	4	
Streefwaarde	15.000	30.000	45.000	60.000	
Score	19.600	49.800	51.413	88.313	

Aantal publicaties ...


Het aantal uitgereikte of verzonden publicaties (folders, brochures, affiches, flyers, nieuwsbrieven, enz.) wordt bijgehouden op basis van de bestellingen bij de drukkerij of het aantal afdrukopdrachten.

K1/2: In het eerste kwartaal werden 40.000 nieuwe briefhoofden met recente huisstijl gedrukt. Normaal is dat goed voor 2 jaar, hetgeen neerkomt op 5.000 per kwartaal.

K4: Voor de Zilvermeer avondcyclocross werd een krantje met 2 advertenties over het Zilvermeer gedrukt op 29.000 exemplaren.

## Voorstelling nieuw logo Provincie Antwerpen

Wat maakt Apple, Coca-Cola of Google tot een sterk merk? Simpel, iedereen weet wat ze doen en waar ze voor staan. Maar hoe weten we dat eigenlijk? Ook simpel, die merken trekken hun merkessentie door in alles wat ze doen gaande van hun communicatie, tot hun manier van werken en de producten die ze aanbieden. Resultaat: elk aspect van de organisatie straalt dezelfde gedachte uit en draagt zo haar steentje bij tot het sterke merk.



# Provincie Antwerpen

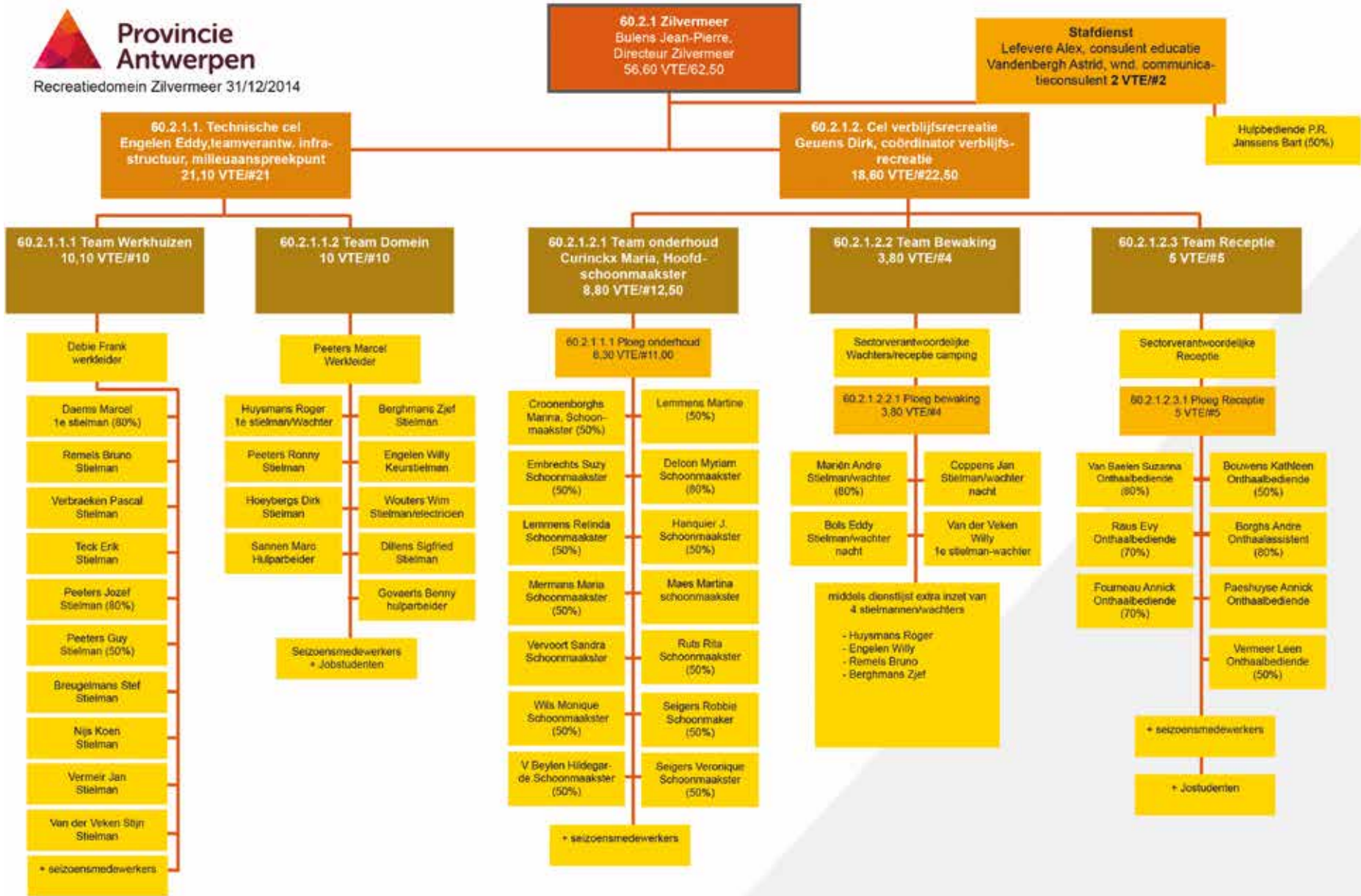
Provinciaal Recreatiedomein  
**Zilvermeer**



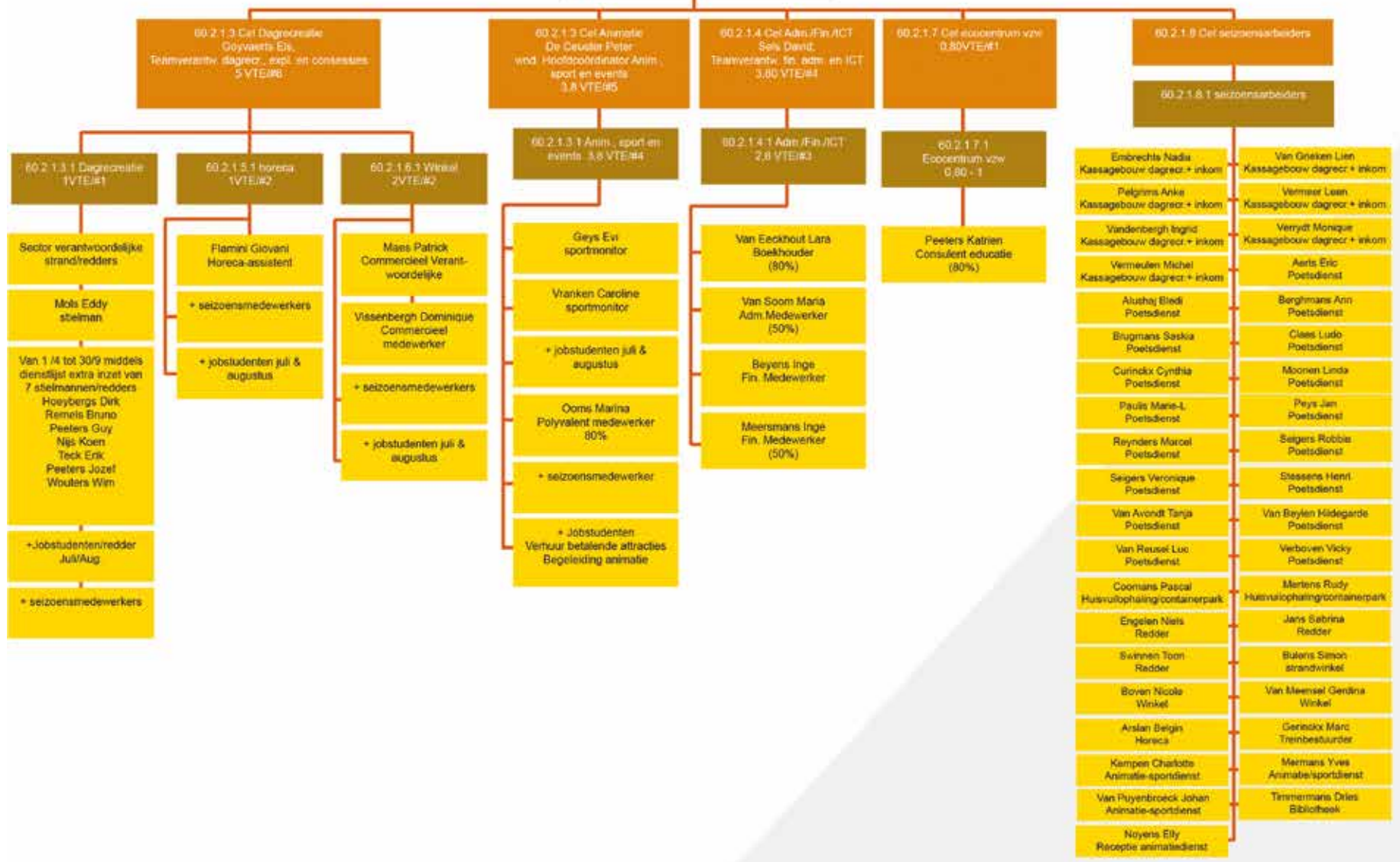
De Communicatiedienst ging het afgelopen jaar in dialoog met de departementen op zoek naar de merkessentie van onze organisatie. Die hebben ze samen gevonden en de tijd is rijp om alle personeelsleden er kennis mee te laten maken, want een sterk merk maken van de provincie Antwerpen kunnen we niet alleen!

Op 16 januari werd door de communicatiedienst van de provincie Antwerpen in het eco-centrum een roadshow opgestart voor het personeel om het provincieverhaal te vertellen. Tevens werd het nieuwe logo van de provincie voorgesteld.





**60.2.1 Zilvermeer**  
Bulens Jean-Pierre, Directeur Zilvermeer  
56,60 VTE/82,50



## Personeelsleden Zilvermeer

Naam	Mogelijke functie	VTE	A	B	C	D	E	Statuut	Datum indiensttreding	Datum uitdiensttreding	BD17AP03305 Overhead	BD17AP03307 Dagrecreatie	BD17AP03308 Sport&Events	BD17AP01203 Verblijf	BD16AP01501 Kempensmeren	BD17AP00302 Promotie	BD17AP02604 Structuurplan	BD17AP03306 Energieneutraal domein	BD17AP03309 Dotatie
Berghmans Zjef	stielman	1				1		CO	01-01-12			0	0	1					
Beyens Inge	onthaalbediende	1			1			S	01-06-02		1								
Bols Eddy	stielman	1				1		S	01-04-92			0	0	1					
Borghs André	onthaalassistent	1				1		S	01-10-76			0	0	1					
Bouwens Kathleen(CO/ seizoen)/verv.RausE.	onthaalbediende	1			1			CO	01-01-12			0	0	1					
Bulens Jean-pierre	directeur	1	1					CO	01-10-95		1	0	0	0	0	0	0	0	0
Breugelmans Stef	stielman	1				1		CO	14-07-14	31-03-15		1	0	0					
Coppens Jan	stielman	1				1		CO	01-04-05				1						
Croonenborghs Marina	schoonmaakster 50 %	1					1	CO	15-03-96			0		1					
Curinckx Maria	hoofdschoonmaakster 50 %	1				1		S	01-12-75		1		0						
Daems Marcel	stielman 80 %	1				1		S	01-12-75			1	0	0					
De Ceuster Peter	hoofdcoördinator	1		1				S	01-05-06				1						
Debie Frank	werkleider	1			1			S	01-10-98		1								
Delcon Myriam	schoonmaakster	1					1	CO	01-03-04			0		1					
Dillen Siegfried	stielman	1				1		CO	01-03-13			0	0	1					
Embrechts Suzy	schoonmaakster 50 %	1					1	CO	02-06-00			0		1					
Engelen Eddy	teamverantw. infrastructuur	1	1					S	05-07-94		1						0		
Engelen Willy	stielman	1				1		S	01-06-76			0	0	1					
Flammini Giovanni	horeca-assistent	1				1		CO	01-04-01			1	0						
Fourneau Annick	onthaalbediende	1			1			CO	01-04-04			0	0	1					
Geuens Dirk	coördinator verblijfsrecreatie	1		1				S	01-07-94				0	1					
Geys Evi	sportmonitor	1		1				CO	01-06-02				1						
Govaerts Benjamin	hulparbeider	1					1	CO	01-10-90			1	0	0					
Goyvaerts Els	teamverantw.dagrecr. en expl.	1	1					S	01-04-06			1							
Hanquier Josee	schoonmaakster 50 %	1					1	CO	01-04-06			0		1					
Hoeyberghs Dirk	stielman	1				1		S	08-01-01			1	0	0					
Huysmans Roger	stielman	1				1		S	01-04-76			0	0	1					
Janssens Bart	hulpbediende	1					1	S	15-10-05		1								
Lefevre Alex	consulent educatie	1		1				S	16-10-78		1								
Lemmens Martine	schoonmaakster 50 %	1					1	CO	01-04-07			0		1					
Lemmens Relinda	schoonmaakster	1					1	CO	01-04-97			0		1					
Marien Andre	stielman	1				1			00-01-00	00-01-00		0	1						
Maes Martina	schoonmaakster	1					1	CO	01-06-98			0		1					
Maes Patrick	commercieel verantwoordelijke	1			1			CO	01-10-02			1							
Meersmans Inge	financieel medewerker 50 %	1			1			S	16-03-81		1		0						
Mermans Maria	schoonmaakster 50 %	1					1	CO	01-04-02			0		1					
Mols Eddy	stielman	1				1		S	01-04-93			1	0	0					
Nijs Koen	stielman	1				1		S	01-04-97			1	0	0					
Ooms Marina	polyvalent medewerker	1			1			CO	01-07-86			0	1						
Paeshuyse Annick	onthaalbediende	1			1			CO	20-07-99			0	0	1					
Peeters Guy	stielman 50 %	1				1		S	23-06-97			1	0	0					
Peeters Jozef	stielman 80 %	1				1		S	01-06-81			1	0	0					
Peeters Katrien	consulent educatie 80 %	1		1				CO	03-02-98				1						
Peeters Marcel	werkleider	1			1			S	01-03-76		1								
Peeters Ronny	stielman	1				1		CO	30-11-09			1	0	0					
Raus Evy/verv.BeyensI.	onthaalbediende	1			1			CO	02-02-11			0	0	1					
Remels Bruno	stielman	1				1		CO	01-04-07			0	0	1					
Ruts Rita	schoonmaakster 50 %	1					1	CO	01-04-98			0		1					
Sannen Marc	werkmán	1					1	S	01-10-05			0	0	1					
Seigers Robbie	schoonmaker 50 %	1					1	CO	01-06-08			0		1					
Seigers Veronique	schoonmaakster 50 %	1					1	CO	01-04-05			0		1					
Sels David	teamverantwoordelijke financiën, ict	1	1					S	01-07-99		1								
Teck Erik	stielman	1				1		S	01-04-96			1	0	0					
Van Baelen Suzanne	onthaalbediende 80 %	1			1			S	01-03-82			0	0	1					

Van Beylen Hildegard	schoonmaakster 50 %	1				1	CO	01-04-09			0	1						
Van der Veken Stijn	stielman	1			1		CO	01-12-14			1	0	0					
Van der Veken Willy	stielman	1			1		S	19-08-74			0	1						
Van Eeckhout Lara	Boekhoudster	1	1				CB	01-04-09		1								
Vermeer Leen(CB)/verv. VanhoofL.	onthaalbediende 50%	1		1			CO	15-04-08										
Van Soom Maria	polyvalent medewerker	1		1			S	08-04-80		1								
Vandenbergh Astrid	communicatieconsulente	1	1				CO	01-07-94								1		
Verbraeken Pascal	stielman	1			1		CO	01-07-12			0	0	1					
Vermeir Jan	stielman	1			1		CO	01-09-11			1	0	0					
Vervoort Sandra	schoonmaakster	1				1	CO	04-08-10			0	1						
Vissenbergh Dominique	commercieel verantwoordelijke	1		1			CO	01-04-98			1	0						
Vranken Caroline	sportmonitor	1		1			CB	01-03-02	31-03-15		1							
Wils Monique	schoonmaakster 50 %	1				1	CO	01-04-04			0	1						
Wouters Wim	stielman	1			1		S	01-01-07			1	0	0					
<b>VTE</b>		<b>57</b>	<b>4</b>	<b>7</b>	<b>12</b>	<b>23</b>	<b>11</b>											

## Seizoensmedewerkers

Naam	Mogelijke functie	Statuut	Datum indienst-treding	Datum uittendienst-treding	BD17AP03305 Overhead	BD17AP03307 Dag-recreatie	BD17AP03308 Sport&Events	BD17AP01203 Verblijf	BD16AP01501 Kem-pensemeren	BD17AP00302 Promotie	BD17AP02604 Struc-tuurplan	BD17AP03306 Ener-gieneutraal domein	BD17AP03309 Dotatie
Embrechts Nadia	kassagebrouw dagrecr.+inkom	CB	01-04-14	30-09-14		1							
Pelgrims Anke	kassagebrouw dagrecr.+inkom	CB	01-04-14	30-09-14		1							
Van Grieken Lien	kassagebrouw dagrecr.+inkom	CB	01-04-14	30-09-14		1							
Vandenbergh Ingrid	kassagebrouw dagrecr.+inkom	CB	01-04-14	30-09-14		1							
Vermeer Leen(1/2)	kassagebrouw dagrecr.+inkom	CB	01-03-14	31-10-14		1							
Vermeulen Michel	kassagebrouw dagrecr.+inkom	CB	01-04-14	30-09-14		1							
Verrydt Monique	kassagebrouw dagrecr.+inkom	CB	01-04-14	30-09-14		1							
Aerts Eric	poetsdienst	CB	01-04-14	30-09-14				1					
Alushaj Bledi	poetsdienst	CB	01-04-14	30-09-14				1					
Berghmans Ann	poetsdienst	CB	01-04-14	30-09-14				1					
Brugmans Saskia	poetsdienst	CB	01-04-14	30-09-14				1					
Claes Ludo	poetsdienst (1/2)	CB	01-05-14	30-09-14				1					
Curinckx Cynthia	poetsdienst	CB	01-04-14	30-09-14				1					
Moonen Linda	poetsdienst	CB	01-04-14	30-09-14				1					
Peys Jan	poetsdienst	CB	01-04-14	30-09-14				1					
Reynders Marcel	poetsdienst	CB	01-04-14	30-09-14				1					
Seigers Robbie	poetsdienst	CB	01-04-14	30-09-14				1					
Seigers Veronique	poetsdienst	CB	01-04-14	30-09-14				1					
Stessens Henri	poetsdienst	CB	01-04-14	30-09-14				1					
Van Avondt Tanja	poetsdienst	CB	01-04-14	30-09-14				1					
Van Reusel Luc	poetsdienst	CB	01-04-14	30-09-14				1					
Verboven Vicky	poetsdienst	CB	01-04-14	30-09-14				1					
Coomans Pascal	huisvuilophaling/containerpark	CB	01-04-14	30-09-14	1								
Mertens Rudy	huisvuilophaling/containerpark	CB	01-04-14	30-09-14	1								
Engelen Niels	redder	CB	01-04-14	30-09-14		1							
Jans Sabrina	redder	CB	01-04-14	30-09-14		1							
Swinnen Toon	redder	CB	01-04-14	30-09-14		1							
Gerinckx Marc	treinbestuurder	CB	01-04-14	30-09-14	1								
Arslan Belgjin	horeca	CB	01-04-14	30-06-14		1							
Bulens Simon	strandwinkel	CB	01-04-14	30-09-14		1							
Boven Nicole	winkel	CB	01-04-14	30-06-14		1							
Van Meensel Gerdina	winkel	CB	15-04-14	30-06-14		1							
Noyens Elly	animatiebalie	CB	01-02-14	31-12-14				1	1				
Kempen Charlotte	animatie- sportdienst	CB	01-04-14	30-11-14			1						
Mermans Yves	animatie- sportdienst	CB	01-05-14	31-10-14			1						
Van Puyenbroeck Johan	animatie- sportdienst	CB	01-05-14	31-10-14			1						
Vranken Caroline	animatie- sportdienst	CB	01-04-14	30-11-14			1						
Timmermans Dries	bibliotheek	CB	01-06-14	30-09-14				1					
<b>VTE</b>					<b>3</b>	<b>14</b>	<b>4</b>	<b>17</b>	<b>0</b>	<b>1</b>	<b>0</b>	<b>0</b>	<b>0</b>

De gemiddelde personeelsbezetting voor het Zilvermeer bedroeg in 2014 in totaal 57 VTE (59 VTE in 2013). Deze 57 VTE vertegenwoordigen 70 personeelsleden. In dit cijfer zitten niet de seizoensmedewerkers, jobstudenten en interimmedewerkers. In het personeelsbehoefteplan, goedgekeurd in de provincieraad van 27 juni 2002, werden er 62,5 VTE voorzien. De laatste jaren is er een daling van het aantal medewerkers. Vooral door het niet vervangen van gepensioneerde stielmannen en medewerkers schoonmaak.

Opgesplitst per niveau komt dit op 4 VTE in niveau A: 8,50 VTE in niveau B: 10,30 VTE in niveau C: 23,20 VTE in niveau D en 418 uur per week in niveau E.

Het personeelsbestand wordt tijdens het seizoen aangevuld met tijdelijke medewerkers (van 1 tot 6 maand) en jobstudenten tijdens de maanden juli, augustus en 1 jobstudent in september in de Ijsvogel.

Om het domein optimaal te laten functioneren

is er heel wat werk op het veld. Vandaar ook het groot aantal medewerkers in de niveaus D en E. Hier vinden we de werkmannen, redders, medewerkers inkom, containerpark en de poetsdienst.

De dienst Sport & Animatie doet tijdens de periode van de schoolsportdagen geregeld beroep op interimmedewerkers voor het begeleiden van de sportactiviteiten. De dienst Sport & Animatie wordt voornamelijk gerund door medewerkers met een pedagogische opleiding die zich situeren in niveau B.

Niveau A wordt bemand door de directeur van het domein, de teamverantwoordelijke financiën ICT en administratie, de teamverantwoordelijke techniek en de teamverantwoordelijke dagrecreatie, concessies en exploitaties.

De jobstudenten worden op de diverse klantgerichte diensten van het domein ingezet. In 2014 hebben 58 jobstudenten in totaal 7.957 uren (7.853,15 uren in 2013) gepresteerd.

## Leeftijdsopbouw personeel Zilvermeer

In 2014 noteren we de volgende personeelswijzigingen :

### Nieuwe medewerkers

Stef Breugelmans (vervangingscontract bepaalde duur) i.v.v. de overleden stielman Cois Peeters

Leen Vermeer (vervangingscontract bepaalde duur)

Stijn van der Veken ( contact onbepaalde duur)

### Met pensioen :

Jos Govaerts vanaf 01/01/2014

Maria Verrydt vanaf 01/05/2014

Roger Mariën vanaf 01/11/2014

### Mutatie :

Nancy Wouters : vanaf 20/10/2014

vanuit Zilvermeer naar Prinsenpark

Stijn van der Veken : vanaf 1/12/2014 naar het Zilvermeer vanuit de Provinciale Groendomeinen Antwerpen

### Interne verschuiving personeel :

Astrid Vandenberg wordt communicatieconsulent

Peter de Ceuster wordt wvnd. hoofdcoördinator Sport en animatie

Caroline Vranken, sportmonitor ; haar tijdelijk contract wordt verlengd tot 31 maart 2015 in vervanging van Peter de Ceuster

### Uit dienst :

Bart de Bie

Erik Stans

### Overlijden :

Francois Peeters is na een langdurige ziekte overleden op 27 november 2014.



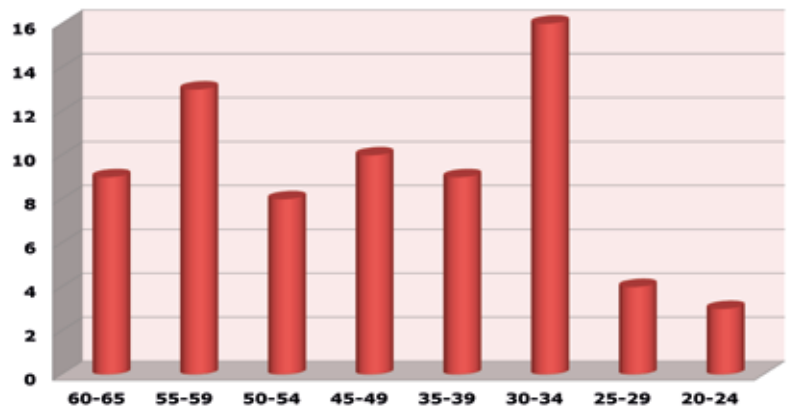
*Jos Govaerts (boven), Roger Mariën (foto rechts) en Maria Verrydt (foto rechts onder) hebben hun actieve dienst geruild voor een welverdiend pensioen.*



Het personeelsbestand Zilvermeer (exclusief seizoensmedewerkers) bestaat uit 44 % dames en 56 % heren. De groep jobstudenten tijdens het seizoen zorgt voor een verjonging van het personeelsbestand.

Van het personeelsbestand zijn er 30 medewerkers boven de 50 jaar waarvan 9 boven de 60 jaar.

Leeftijdsofbouw op 31 december 2014



## Jobbeurs



In 2012 werd voor de eerste maal in samenwerking met de VDAB een jobbeurs ingericht voor de aanwerving van de seizoensmedewerkers.

De deelnemers kregen een presentatie van de werking van het Zilvermeer en een omschrijving van de gevraagde functies. De organisatie kon als een succes worden beschouwd en is ondertussen een traditie geworden op het domein. De jobbeurs vond plaats in de vergaderzaal van de Ijsvogel op 02 februari 2014.

Een vijftigtal personen kwamen opdagen voor de jobbeurs.

## Personeelsreis 2014

Op 09 oktober 2014 werd de jaarlijkse personeelsreis georganiseerd. In de voormiddag werd de suikerfabriek van Tienen bezocht en in de namiddag een rondleiding in de citadel van Diest. De reis werd afgesloten met een avondmaal in restaurant Jagerhof in Mol-Rauw.



Aankomst in de suikerraffinaderij te Tienen (foto boven) en links werd er gepicknickt aan de citadel van Diest. De pensen en repen spek werden zelf klaargemaakt. In de namiddag volgde een rondleiding in de citadel.



## Praktische informatie Openingstijden dagrecreatie

Hoogseizoen :	28 juni tot en met 31 augustus 2014
Tussenseizoen :	1 april tot en met 27 juni en 01 september tot en met 30 september 2014
Laagseizoen :	overige periodes

## Tarieven 2014 dagrecreatie

# DAGTICKETS 2014

**DAGELIJKS OPEN VAN  
8U30 TOT 21U00**

### Hoogseizoen

*(28/06/14 t.e.m. 31/08/14)*

- Bij .....	gratis
+ Bij .....	€ 4.00
Lid van een door ons erkende vereniging <sup>(1)</sup> .....	€ 3.00
Groep <sup>(1)</sup> .....	€ 3.00
Combiticket .....	€ 6.00
<small>(Inkoms + waterfiets + minigolf)</small>	
Combiticket in groep <sup>(1)</sup> .....	€ 5.00
Jaarabonnement 2014, per persoon .....	€ 35.00
<small>(geldig tot 30/09/14, niet geldig bij events)</small>	
Gezinsabonnement (4 personen) .....	€ 85.00
<small>(geldig tot 30/09/14, niet geldig bij events)</small>	
10-beurtenkaart 2014 .....	€ 25.00
<small>(geldig tot 30/09/14, niet geldig bij events)</small>	
Avondticket (vanaf 18u00 tot max. 21u00) .....	€ 3.00

Bij evenementen kunnen andere tarieven van toepassing zijn. Tienbeurtenkaarten en abonnementen zijn dan niet geldig.

### Tussenseizoen

*(01/04/14 t.e.m. 27/06/14 & 01/09/14 t.e.m. 30/09/14)*

- 6 jaar .....	gratis
+ 6 jaar .....	€ 2.00
Lid van een door ons erkende vereniging <sup>(2)</sup> .....	€ 1.50
Groep <sup>(1)</sup> .....	€ 1.50
Combiticket .....	€ 3.50
<small>(Inkoms + waterfiets + minigolf)</small>	
Combiticket in groep <sup>(1)</sup> .....	€ 3.00
Jaarabonnement 2014, per persoon .....	€ 35.00
<small>(geldig tot 30/09/14, niet geldig bij events)</small>	
Gezinsabonnement (4 personen) .....	€ 85.00
<small>(geldig tot 30/09/14, niet geldig bij events)</small>	

(1) Groep: minimum 15 betalende personen (per 15 betalende personen 1 begeleider gratis)

(2) Erkende verenigingen: Ticket restaurant, Forest, PAGAR, MARS leeflingkaart, Lerarenkaart

### Laagseizoen

*(overige periodes)*

**GRATIS INKOM**  
*(van zonsopgang tot zonsondergang)*

Zilvermeer biedt scholen, jeugdverenigingen en groepen ook heel wat mogelijkheden voor een toffe uitstap.

Bel ons voor een folder over:

- ✦ Sportdagen op het domein
- ✦ Zilverklassen (bosklassen)
- ✦ Watersporten
- ✦ Horeca / Verjaardagsfeestjes

### Recreatie

*(open van 01/04/14 t.e.m. 30/09/14)*

Roeiboot 1/2 uur .....	€ 2.00
4-zit waterfiets 1/2 uur .....	€ 4.00
<small>Gebruik van eigen bootjes op de reeijver is verboden!</small>	
Minigolf/beurt .....	€ 2.00
10-beurtenkaart 2014 (geldig tot 30/09/14) .....	€ 10.00
Gocarts 1/2 uur .....	€ 2.00
Minicars (elektrisch) per rit .....	€ 1.00
Fietsverhuur/dag (hele jaar geopend) .....	€ 9.00
Fietsverhuur in groep/dag .....	€ 7.00
<small>(min. 15 betalende personen)</small>	
Kinderfiets .....	€ 5.00
Elektrische fiets (48v, vooraf reserveren) .....	€ 15.00
Duiken jaarabonnement, per persoon .....	€ 35.00
<small>(steeds verplicht aanmelden bij de verantwoordelijke in het watersportcentrum, in functie van de opvanguren gedurende het hele jaar)</small>	
Duiken herfstabonnement (01/09-31/12) .....	€ 15.00
Zeilabonnement .....	€ 60.00

Bij evenementen kunnen andere tarieven van toepassing zijn. Tienbeurtenkaarten en abonnementen zijn dan niet geldig.

### Sportaccommodatie

Tennisveld per uur (max. 4 pers.) .....	€ 8.00
Basketbalveld per uur (max. 10 pers.) .....	€ 8.00
Volleybalveld per uur (max. 15 pers.) .....	€ 8.00
Minivoetbalveld per uur (max. 15 pers.) .....	€ 8.00
Petanqueterrain per uur (max. 60 pers.) .....	€ 8.00

Onze verblijfsrecreanten kunnen, na reservatie, aan een tarief van slechts € 1.00 veld/uur gebruik maken van de sportaccommodatie.

Max. 14 dagen vooraf te reserveren aan de balie animatie of tel. 0032 (0)14 82 95 04

Verantwoordelijke uitgever: Jean-Pierre Belmans | Directeur: Zilvermeerlaan 2 | 2400 Mol | Gedrukt op gerecycleerd papier

## Openingstijden camping

Hoogseizoen :	04 juli tot en met 28 augustus 2014
Tussenseizoen :	04 april tot en met 03 juli 2014 29 augustus tot en met 02 oktober 2014 exclusief periodes arrangementen
Laagseizoen :	overige periodes Verblijven op het Zilvermeer was niet mogelijk in de periode van 17 november tot en met 18 december 2014

32





## Tarieven 2014 animatie



### Sportdagen (prijzen per persoon)

sportdag (bedrijven of ...)	
1/2 dag	10 €
hele dag	15 €

### sportdag (scholen, jeugdverenigingen)

1/2 dag	6 €
een hele dag	12 €

### sportdag watersport (surfen, zeilen, kajak, splash)

1/2 dag	10 €
een hele dag	15 €

### hoogteparcours / avonturentoren

1/2 dag	10 €
een hele dag	15 €
sportdag wisselbeker gouverneur	5 €
betalende sportdag (ganse dag) niet commercieel	12 €
betalende sportdag (ganse dag) commercieel	15 €
sportdag watersport en hoogteparcours	15 €

### Trophy's & Thematochten

Avonturentrophy	6 €
Flottenbouw	6 €
Teambuildingsprogramma "IQ-Trophy"	12 €
Andere thematochten	6 €
Wandeltochten	5 €
Aangepaste trophy	8 €

### Zilverklassen (prijzen per persoon/incl 4 begeleiders)

< 25 deelnemers	
5 dagen 4 nachten	180 €
4 dagen 3 nachten	160 €
3 dagen 2 nachten	140 €
> 25 deelnemers	
5 dagen 4 nachten	170 €
4 dagen 3 nachten	150 €
3 dagen 2 nachten	130 €
extra	
begeleiding keukenpersoneel (5dagen)	300 €

### Zilverklassen zonder catering

< 25)	
5 dagen 4 nachten	140 €
4 dagen 3 nachten	100 €
3 dagen 2 nachten	80 €
>= 25)	
5 dagen 4 nachten	120 €
4 dagen 3 nachten	95 €
3 dagen 2 nachten	75 €

# De Groene Sleutel



## Groene Sleutel Green Key

uw garantie voor een duurzame vakantie.

Bond Beter Leefmilieu en Toerisme Vlaanderen reikten De Groene Sleutels voor het achtste jaar op rij uit.

De Groene Sleutel blijft een gestage groei kennen. Na acht jaar zijn er nu 103 Groene Sleutel-houders. Zij krij-

gen dit keurmerk niet zomaar van Bond Beter Leefmilieu en Toerisme Vlaanderen. De laureaten moeten voldoen aan een hele reeks criteria voor energie, water en mobiliteit. Ze hebben een ambitieus milieubeleidsplan, milieubewuste medewerkers, springen zuinig om met water en energie, doen aan afvalpreventie en sorteren hun afval en sporen hun gasten aan tot milieubewust gedrag.

De uitbaters organiseren activiteiten in het thema duurzaamheid en milieueducatie hebben oog voor groenonderhoud, voldoende open ruimte en duurzame mobiliteit.

Dankzij de inspanningen die het Zilvermeer doet voor duurzaam en milieuvriendelijk toerisme, kreeg onze camping als één van de eerste domeinen een Groene Sleutel in 2007.

Vakantiegangers hebben dan weer het voordeel dat ze kunnen kiezen voor een vakantie met een hart voor het milieu. En dat ze er zeker van zijn dat ze in kwalitatieve, mooie en groene accommodaties terecht komen.

De Groene Sleutel wordt steeds uitgereikt voor één jaar. Uitbaters van toeristische accommo-

datie moeten dus elk jaar opnieuw bewijzen dat ze zich inspinnen voor het milieu. Een onafhankelijke jury beslist over de toekenning van de Groene Sleutel. In 2014 heeft het Zilvermeer drie Groene Sleutels behaald, namelijk één voor de camping, één voor de dagrecreatie (strand, zwembad en speeltuin) en één voor de bivak.

### Milieubeleidsverklaring

Zowel het management als alle medewerkers van het Provinciaal Recreatiedomein ZILVERMEER nemen de taak op zich om de milieubelasting te beheersen en de milieurisico's te beperken.

De zorg voor het milieu is een structureel onderdeel van de bedrijfsdoelstellingen.

Alle medewerkers voeren hun taken uit in overeenstemming met de vastgestelde procedures en het beleid van de onderneming, Het Provinciaal Recreatiedomein ZILVERMEER, voldoet aan de Vlaamse milieuwetten en -voorschriften, maar wil ook een stap verder gaan. Ons bedrijf registreert water- en energieverbruik om op basis van deze gegevens zowel de infrastructuur als het beleid continu te verbeteren en zuiniger te maken. We zetten ons in om afval te minimaliseren en de impact op lucht, water en bodem als gevolg van onze bedrijfsvoering te beperken door middel van een effectief milieuzorgsysteem.

We leiden onze medewerkers op om mee zorg te dragen voor het milieu. Om ons beleid consequent en overal in de organisatie toe te passen, heeft Provinciaal Recreatiedomein ZILVERMEER, de vereiste maatregelen in het kader van De Groene Sleutel ingevoerd.

In 2007 heeft het Provinciaal Recreatiedomein ZILVERMEER dit keurmerk daadwerkelijk behaald.

Provinciaal Recreatiedomein ZILVERMEER zal dit milieubeleid uitdragen aan onze medewerkers en onze bezoekers.

Namens de deputatie, in opvolging van de beslissing van 21 juni 2007,



## De Blauwe Vlag

In 2014 heeft Bond Beter Leefmilieu in de jachthaven van VVW Nieuwpoort de Blauwe Vlag 2014 voor duurzaam watertoerisme uitgereikt aan acht Vlaamse jachthavens en negen zwemvijvers.

De Blauwe Vlag is een onafhankelijk milieukwaliteitslabel voor stranden, zwemplassen en jachthavens die voldoen aan strikte criteria voor waterkwaliteit, milieueducatie en -informatie, milieubeheer en veiligheid. Bond Beter Leefmilieu reikt de Blauwe Vlag in Vlaanderen voor de 26ste keer uit.

### Duurzaam toerisme

De Blauwe Vlag staat garant voor duurzaam watertoerisme. Met dit kwaliteitslabel kunnen jachthavens en stranden (kust en binnenwateren) zich onderscheiden op het vlak van waterkwaliteit, interne milieuzorg en veiligheid. Het kwaliteitslabel is maar één jaar geldig. De uitbaters die de Blauwe Vlag jaar na jaar mogen uithangen, leveren dus steeds meer inspanning voor een beter milieu.

'Uit recent onderzoek blijkt dat de Vlaming steeds milieubewuster wordt. Helaas is die ecologische reflex bij toerisme het minst aanwezig. Daarom zijn onafhankelijk gecontroleerde labels zoals de Blauwe Vlag zo belangrijk. Ze wijzen de weg naar een milieuvriendelijke vakantie dicht bij huis,' vertelt Miriam Van Loon, programmacoördinator van de Blauwe Vlag bij Bond Beter Leefmilieu.

Provinciaal Recreatiedomein Zilvermeer viel reeds viermaal in de prijzen. Het domein heeft drie Blauwe Vlaggen behaald namelijk voor de zwemvijver, de duikvijver en de Zilvermeerhaven Port Aventura.

Port Aventura behaalde in 2014 voor de vijfde keer op rij een Blauwe Vlag. Het is één van de mooiste en modernste jachthavens en heeft een ultramoderne en milieuvriendelijke infrastructuur: waterbesparend sanitair, verlichting met sensoren, volledig rolstoeltoegankelijk,... Het personeel is allemaal opgeleid als Hoger Redder. De ligging is uniek aan een groot open water van 85 ha, volledig omgeven door de natuur. Je kan in het Zilvermeer tot twee a drie meter diep onder water kijken. Port Aventura pakt dan ook graag uit met de netheid van haar haveninfrastructuur en de properheid van het water.

De zwemvijver van het Zilvermeer werd genomineerd omwille van zijn hagelwit strand en een heldere, zuivere zwemvijver. Speeltuinen voor elke leeftijd, sportmogelijkheden en eve-



nementen. Bovendien wordt het afval gesorteerd ingezameld, het Ecocentrum De Goren biedt op maat gesneden milieueducatieve programma's aan voor de bezoekers en drinkwaterfontein en lessen je dorst aan de ingang. Deze zwemplas staat verdiend al jaar en dag bekend als het voorbeeld van kwaliteit en milieubewust waterplezier. Het strandgebouw beschikt over ruim sanitair, kleedruimte en opbergkastjes evenals een degelijk uitgeruste EHBO.

Er zijn 2 types van criteria: (i) verplichte en (g) aanbevolen criteria.

### MILIEUEDUCATIE EN -INFORMATIE

1. Er hangt informatie op over kwetsbare natuurgebieden in de buurt (i)
2. De meest recente informatie over de zwemwaterkwaliteit wordt duidelijk zichtbaar bekend gemaakt. (i)
3. Er hangt informatie op over het Blauwe Vlag Programma en/of de Blauwe Vlag criteria (i)
4. De op het strand geldende gedragsvoorschriften worden op het strand opgehangen en zijn op eenvoudig verzoek beschikbaar. (i)
5. De gemeente en/of de strandbeheerder bieden minimaal vijf milieueducatieve activiteiten aan. (i)
6. Een milieuvorlichtingscentrum of natuureducatief centrum kan worden aangewezen als Blauwe Vlag centrum indien het informatie verschaft over het Blauwe Vlag Programma (g).

### WATERKWALITEIT

7. Het zwemwater voldoet aan de strengste vereisten en normen van de Europese Zwemwaterrichtlijn (76/160/EEC). (i)
8. De zwemplaats kent geen lozingen van afvalwater veroorzaakt door industrie noch afvalwaterlozingen. (i)
9. De zwemplaats voldoet aan de EU Richtlijn 91/271/EEC inzake verwerking van rioolwater en de kwaliteit van het afvalwater. (i)
10. De zwemplaats kent geen ophoping van algen op het strand. (g)

### MILIEUMANAGEMENT

11. Een werkgroep is verantwoordelijk voor het in de praktijk brengen van een milieumanagement systeem en om geregeld milieu-audits uit te voeren van het strand en de faciliteiten. (g)
12. De gemeente beschikt over een plan voor het gebruik

- en de ontwikkeling van de grond in het kustgebied. Dit plan en de huidige activiteiten in het gebied voldoen aan de bouwreglementen en de natuurbeschermingsregels. (i)
13. Gedurende het zwemseizoen wordt het strand, indien nodig, dagelijks schoongemaakt. (i)
  14. Er zijn voldoende afvalbakken aanwezig die goed onderhouden zijn en regelmatig geleegd worden. (i)
  15. Het strand bezit faciliteiten om recyclebaar afval te verzamelen zoals papier, glas en pmd. (i)
  16. Er is voldoende en schoon sanitair op het domein met goed geregelde rioolwaterafvoer. (i)
  17. Autoverkeer, kamperen en storten op het strand zijn verboden (i)
  18. De wetgeving met betrekking tot honden, paarden en andere huisdieren wordt op het strand streng nageleefd. (i)
  19. Alle gebouwen en faciliteiten op het strand zijn goed onderhouden. (i)
  20. De gemeente en/of uitbater promoot duurzaam transport op en in de omgeving van het strand. (g)
- VEILIGHEID, DIENSTVERLENING EN VOORZIENINGEN**
21. Gedurende het zwemseizoen zijn er voldoende redders en adequaat reddingsmateriaal voorzien. (i)
  22. Er is adequaat EHBO materiaal op het strand aanwezig. (i)
  23. Er wordt toezicht gehouden op de verschillende gebruikers van het strand om ongelukken te voorkomen. (i)
  24. Er is een noodplan voor milieurampen (i)
  25. De toegang tot het strand is veilig en goed toegankelijk. (i)
  26. Er is een afgeschermd drinkwaterbron op of nabij het strand. (g)
  27. Minstens één van de Blauwe Vlag stranden van de gemeente beschikt over toegangswegen en toiletfaciliteiten die geschikt zijn voor gehandicapten. (i)
  28. Een duidelijke zichtbare plattegrond geeft de locaties van de verschillende voorzieningen aan. (i)



*Tijdens het seizoen wordt het strand dagelijks gereinigd met een strandreiniger.*



## Begrazingsproject

In 2013 is gestart met een uniek project op het domein. Een kudde van 200 Kempense heideschapeen komt gedurende een drietal keren per jaar het domein onderhouden van allerlei wild groeiend gras en struiken. Kenmerkend voor deze dieren is dat ze niet alleen gras maar ook kleine struiken, bremen en netels verorberen. De kudde schapeen is eigendom van de vereniging Kemp vzw. Deze vereniging heeft als doel initiatieven te organiseren en te coördineren die kaderen in een globale aanpak voor het bevorderen en instandhouden van duurzaam ecologisch natuurbeheer door o.a.

- het duurzaam ecologisch beheer van bossen, groengebieden, natuurgebieden, parkgebieden en andere groene ruimten.
- tewerkstellingsinitiatieven opzetten voor specifieke doelgroepen
- toerisme, bepaalde vormen van openlucht recreatie en toeristische activiteiten organiseren op een wijze die past bij de eigenheid, cultuur, geschiedenis, karakter en rust van de omgeving.
- educatie en sensibilisering van het brede publiek en het fungeren als documentatie- en informatiecentrum.
- het bevorderen, instandhouden en promoten van zeldzame huisdierrassen

Na een eerste evaluatie kan worden gesteld dat dit goed werkt en kan worden bekeken om dit in de toekomst te bestendigen. De kudde schapeen die gedurende een paar dagen op het domein aanwezig is, is trouwens ook een toeristische attractie op zich. Tijdens het hoogseizoen wordt daar trouwens een educatief schapenspel aan gekoppeld.

Het schapenproject werd gezien de positieve resultaten in 2014 verder gezet.



*Naast zijn ecologische waarde heeft het beheer met schapeen een hoog toeristische attractiviteit. Tijdens het verplaatsen van de kudde worden de schapeen dankbaar gevolgd door bezoekers.*

*Ook het scheren van de schapeen kan op heel wat belasting rekenen van de aanwezige recreanten.*

## ISO-14.001

De provincie werkt al verschillende jaren rond interne milieuzorg: Klimaatwijken, Ik Kyoto, (h)eerlijks bij de koffie, doen misschien een belletje rinkelen. Dit waren tot nu toe eerder losse acties, die niet kaderden in een groter geheel.

Dit wordt structureel geënt op onze globale werking. Onze ambitie is om te voldoen aan alle wet- en regelgeving, voortdurend te verbeteren op milieugebied en om het goede voorbeeld te geven.

Met grote en kleine inspanningen van iedereen hebben we in februari 2010 het certificaat behaald. Ondertussen wordt naarstig verdergewerkt om het certificaat te behouden en nog verder te optimaliseren. Dit is ons ook in 2014 gelukt.

### Waarom een milieumanagementsysteem (MMS)?

De projecten rond interne milieuzorg die het provinciebestuur in het verleden uitwerkte, zijn uiteraard mooie projecten. Maar om binnen de provincie te kunnen blijven verbeteren, was het nodig om organisatiebreed te werken, op een systematische en structurele manier. Daarom werd nog een stap verder gegaan en de interne milieuzorg verder uitgebreid via een volwaardig en organisatiebreed milieumanagementsysteem. Hierbij koos het bestuur voor het stramen van de internationaal erkende ISO-14001 norm.

### Wat is ISO-14001?

ISO 14001 is een internationale standaard voor organisaties die een milieumanagementsysteem willen uitbouwen. Deze norm geeft aan waaraan een goed MMS moet voldoen. Door te werken met een voortdurende cyclus van plannen – uitvoeren – controleren – bijsturen, wordt gestreefd naar een continue verbetering. Externe auditors beoordelen het provinciebestuur daarop, en zullen controleren of aan alle eisen is voldaan, waarna zij een certificaat aan het bestuur kunnen verlenen.

### Hoe pakt de provincie ISO 14001 aan?

Omdat het niet eenvoudig is om zo'n systeem meteen in heel de provincie toe te passen, besloot men om te starten met een pilootproject. Hieraan namen 3 entiteiten deel:

- het Provinciaal Instituut voor Milieu Educatie (Lier),
- het Provinciaal Instituut voor Hygiëne (Antwerpen),



➤ het Provinciaal Recreatiedomein Zilvermeer  
Al deze pilootentiteiten hebben in 2010 het ISO 14001 certificaat behaald. Ondertussen werd in de andere entiteiten de basis van de ISO 14001 standaard:

- In elke entiteit is een milieuaanspreekpunt aanwezig (voor het Zilvermeer is dat Eddy Engelen).
- Er wordt gezorgd dat alle wettelijke milieuaspecten in orde zijn.
- Milieugegevens worden geïnventariseerd.
- Er wordt gesensibiliseerd.
- Er is aandacht voor duurzaam aankoopbeleid.

In het kader van het milieumanagementsysteem heeft de provincie een milieubeleidsverklaring opgesteld. In deze verklaring engageert het volledige bestuur zich om:

- De milieuwetgeving en andere milieueisen na te leven.
- Zuinig om te springen met water, energie en grondstoffen.
- Correct om te gaan met afvalstoffen.
- Lucht- en waterverontreiniging te beperken.
- Milieu-incidenten en noodsituaties te vermijden.
- Een ecologisch en sociaal aankoopbeleid te voeren.
- Milieubewust te handelen.
- Te communiceren over milieuinformatie.

Ondertussen beschikken al veel diensten van het provinciebestuur over een ISO 14001 gecertificeerd intern milieumanagementsysteem.

Op 10 mei 2010 haalde de provincie Antwerpen de eerste ISO 14001 certificaten binnen. Het Provinciaal Recreatiedomein Zilvermeer in Mol, het Provinciaal Instituut voor Milieueducatie in Lier en het Provinciaal Instituut voor Hygiëne in Antwerpen voldeden als eerste aan deze internationale norm.

Het internationaal erkende ISO 14001-certificaat behaal je niet zomaar. Je moet een volledig milieumanagementsysteem invoeren,

voldoen aan alle geldende milieuwetgeving, je milieu-impact in kaart brengen en zo veel mogelijk onder controle houden en verminderen, noodsituaties en milieu-incidenten voorkomen, verbruiken (water, energie, papier, ...) beperken, ...

Er moet met andere woorden continu gewerkt worden aan het verbeteren van de werking op gebied van milieu.

Kampeers op het Zilvermeer sorteren hun afval in een containerpark. In de camping-winkel krijgen ze geen plastic wegwerpzakjes meer, maar men kan herbruikbare winkeltassen kopen.

Een zonneboiler warmt het water van de sanitaire blokken van de camping op en kampeers kunnen kiezen tussen drinkwater of vijverwater. 's Nachts gaat (een deel) van de verlichting op de camping uit. Dagrecreanten kunnen hun afval scheiden in twee afvalstraten aan het strand. Het wagenpark wordt verder vervangen door 100 % elektrisch aangedreven voertuigen (diverse golfcars voor de diensten op het Zilvermeer en sinds 2014 ook door een Renault Kangoo voor externe verplaatsingen).

## Processierupsen



De laatste jaren worden er enorme inspanningen geleverd om het domein op een zo ecologisch mogelijke manier te onderhouden. Chemische sproeistoffen, zoals bv. voor het bestrijden van onkruid, worden niet meer gebruikt. Ook het bestrijden van allerlei insecten gebeurt op een milieu verantwoorde manier. Een jaarlijks terugkerend fenomeen is dit van de processierupsen. De eikenprocessierups is te bestrijden met een biologisch bestrijdingsmiddel.

Het middel wordt in het voorjaar (maanden april-mei) op het blad van de bomen gespoten. Een rups die van het blad eet wordt geïnfecteerd met een bacterie. Het beestje stopt daardoor met eten en gaat binnen twee tot vijf dagen dood. Hoe kleiner de rups is hoe effectiever het middel.



# Samenvatting van de jaarlijkse beoordeling in het kader van ISO 14001

## 1. Milieudoelstellingen

De volgende milieudoelstellingen worden opnieuw meegenomen of lopen door naar het komende jaar:

De doelstellingen "behouden groene sleutel voor de verblijfsrecreatie" en "behouden groene sleutel voor de dagrecreatie" keren jaarlijks terug:

Op 13 november heeft de jury van de Groene Sleutel beslist dat het APB Provinciaal Recreatiedomein Zilvermeer is toegelaten tot de Groene Sleutel 2015 zonder verdere voorwaarden. We werden gefeliciteerd met onze duurzame inspanningen om dit ecologisch keurmerk met zijn kritische milieuvriendelijke eisen behaald te hebben. De uitreiking vond plaats op 9 december 2014.

En dit voor onze attracties (dagrecreatie), onze camping én onze jeugdlogies (bivak).

Volgende acties werden in 2014 afgewerkt:

- De HVAC installatie in de Glinstering werd afgewerkt en aangesloten op het gebouwbeheerssysteem.
- Er werd een nieuwe energiezuinige diepvriescel geplaatst in de campingwinkel ter vervanging van enkele oude kleinere diepvriezers.
- Het materiaal in de diepvriescel van de IJsvogel werd naar deze nieuwe diepvriescel verhuisd tijdens de sluiting van de IJsvogel zodat er slechts 1 diepvriescel in werking blijft.
- De proefopstelling van LED verlichting als openbare verlichting werd geplaatst.
- De openingsuren van de sanitaire gebouwen werden herbekeken in functie van het besparen op verwarming en elektriciteit.

De doelstelling "behouden blauwe vlag" keert ook jaarlijks terug.

Op 30 april 2014 heeft het Provinciaal Recreatiedomein Zilvermeer de Blauwe Vlag opnieuw in de wacht gesleept voor de zwemvijver en de duikvijver. Dit bevestigt de goede waterkwaliteit en de randvoorzieningen zoals sanitair, kleedkamers, ehbo.

- Er zal nog een infobord aan de dagin-kom geplaatst worden zodat de communicatie in het kader van de blauwe

vlag voor de klant overzichtelijker wordt.

In 2013 werd een nieuwe doelstelling aange-maakt: Verminderen drinkwaterverbruik met 1% per jaar over 5 jaar

Deze doelstelling werd in 2014 niet behaald. Het waterverbruik in 2014 is met 1% gestegen t.o.v. 2013 (zie verder bij 7.8).

- Er werden watermeters besteld die in de loop van 2015 op alle campingper-celen geplaatst zullen worden om zo de verblijfsrecreanten te sensibilise-ren.

## 2. Acties in het kader van algemene doelstellingen

- Het systeem van de zonnecollectoren werd geoptimaliseerd. Ook in 2015 zullen er nog enkele aanpassingen dienen te gebeuren.
- Er werd een inventarisatie opgemaakt van alle pompinstallaties zodat deze beter kunnen opgevolgd worden.
- Er werd een nieuwe luchtgroep met warmterecuperatie geplaatst in de taverne Zilvermeeuw (Glinstering) en er werd een koppeling met het gebouw-beheerssysteem gemaakt.
- De eerste contacten werden gelegd met Eandis om het globale elektrici-teitsverbruik van het domein te be-studeren.
- Er werden diverse gastellers met puls-nemer geplaatst op de grotere cv-ke-tels om deze te kunnen monitoren.

## 3. Update milieuaspecten analyse

De milieuaspectenanalyse werd geactua-liseerd. Ze werd in dit overleg overlopen en goedgekeurd door de directie. Er zijn geen nieuwe significante milieuaspecten. Binnen de te beheersen milieuaspecten is er wel nage-dacht over bijkomende acties. De te nemen maatregelen werden opgenomen in de doel-stellingen of in Planon.

## 4. Geplande wijzigingen voor het komen de jaar

Volgende documenten werden in 2014 herbe-keken of worden in de loop van 2015 geëvalu-eerd en eventueel aangepast en zullen dit jaar gepubliceerd worden.

- Voorkomen en sorteren van afval

- *Omgaan met gevaarlijke producten en gassen*
- *Instelling kloksturing buitenverlichting pompen vijverwater*
- *Energie beperken in bivak blok- en kampeerhutten*
- *Intern Noodplan actualiseren*
- *Wat doen bij brand en ontploffing (voor medewerkers en bezoekers)*
- *Samenstelling interventieteam*
- *Wat te doen bij brand in het bivakgebouw*
- *Wat te doen bij brand in de blokhut*
- *Wat te doen bij brand - personeel strandgebouw/sanitaire blokken/campingwinkel*
- *Wat te doen bij brand - personeel administratief gebouw/werkplaatsen*
- *Milieu- en veiligheidsregels voor medewerkers contractors*
- *Telefoonlijst Zilvermeer actualiseren*

## **5. Aankopen**

- *Aankopen van water, gas, elektriciteit gebeuren via centrale raamcontracten die voldoen aan de criteria in de gids duurzame aankopen.*
- *Aankopen van kantoorbenodigdheden en papier gebeuren via het centrale raamcontract met Lyreco dat voldoet aan de criteria in de gids duurzame aankopen.*
- *Voor de schoonmaak van de gebouwen met eigen personeel worden producten van het centrale raamcontract gebruikt die voldoen aan de criteria in de gids duurzame aankopen.*
- *Ruiten wassen en schoonmaak gebeurt via centraal raamcontract die voldoen aan de criteria in de gids duurzame aankopen.*
- *Aankoop FSC gelabeld hout voor diverse herstellingen in eigen beheer.*
- *Aankoop verf met eco-label voor het schilderen van plafonds in eigen beheer.*
- *Aankoop nieuwe steigers met FSC gelabeld hout.*
- *Herstelling platformen speeltoren in FSC gelabeld hout door externe firma.*
- *Aankoop nieuw elektrisch voertuig Piaggio voor de wachtdienst.*

## **6. Evenementen**

- *Sus Luyten wielerfeest 11 mei 2014. Op de bevoorradingsposten zijn*

*afvalstanden voorzien vanuit het Zilvermeer en deze worden natuurlijk opgeruimd! Weinig afval. Affiches en Flyers worden steeds minder en minder gedrukt. Bijna alles verloopt digitaal. Vanwege het slechte weer een kleine opkomst (ongeveer 550 deelnemers).*

- *Pennenzakkenrock 26 juni 2014. Samenwerking met Ecocentrum, IOK en gemeente Mol – werking met afvalerland en afvalplan verloopt heel goed aangezien de kids in ruil mooie gadgets krijgen. Externe firma's moeten een eigen afvalplan inleveren en dit wordt opgevolgd door het Zilvermeer. Externe Firma's MOETEN hun (rest) afval zelf afvoeren. Het sorteren van afval is heel moeilijk voor de kinderen tijdens het event. Aanbod herbruikbare drinkbussen waar de scholen voor kunnen inschrijven heeft veel succes. Nieuwe stand rond "Kunst van afval" was ook een voltreffer. Cateraar is verplicht om ook een gezonde (fruit met streekproducten ) stand te voorzien en gebruik van milieuvriendelijk fritzakjes. Flyering is niet toegestaan (op geen enkel event trouwens, intern of extern )*
- *Scholencrossen S.O. op 15 oktober en B.O. op 5 november 2014: geen speciale voorzieningen, het reguliere afvalplan. Alle communicatie verloopt via mailing naar de scholen. Lopers kregen bij aankomst een peer uit de streek, geen snoep meer in verpakking zoals vroeger. Geen verpakking, dus minder afval! Bezoek van "vrienden van de tap" werd goed onthaald.*
- *Wintersfeer op het Zilvermeer 19 december 2014 : reguliere afvalplan + extra voorzieningen aan de horecastanden door Zilvermeer. De externe cateraars moeten een eigen afvalplan voorzien en het afval zelf afvoeren. Minimum aan Flyers en affiches zijn gedrukt volgens de criteria in de gids duurzame aankopen. Onze eigen horecastand was voorzien van streekproducten.*

## **7. De milieuprestaties**

### **7.1 Afval**

*Alle voornaamste fracties zijn in 2014 tov 2013 gedaald vanwege het lagere bezoekersaantal*

in de dagrecreatie en het reduceren van afval. Enkel het restafval is gestegen vanwege het opstarten van de afvoer van veegvuil. In 2013 hebben we 140 ton restafval afgevoerd, in 2014 werd dit 176 ton, waarvan 55 ton veegvuil.

## 7.2 Gas, stookolie, hout

Het gasverbruik in 2014 (totaalverbruik 2.179.152 kWh) is met 8% afgenomen t.o.v. 2013 (totaalverbruik 2.770.520 kWh).

Zowel de winter als de herfst waren zachter dan in 2013. Het gasverbruik in de zomer (opwarming sanitair water) is ook licht gedaald. Verder is het gasverbruik in de Glinstering fors gedaald vanwege de vernieuwing van de stookinstallatie en de koppeling op het gebouwbeheersysteem.

Bij het jaartotaal van het gecorrigeerde gasverbruik is er nochtans in 2014 een stijging van 8% tov 2013 (van 2.854.839 naar 3.084.669 kWh). Dit kan onder meer verklaard worden door het feit dat het gasverbruik op het Zilvermeer niet enkel bepaald wordt door het gasverbruik voor verwarming, maar ook door het gasverbruik voor de produktie van sanitair warm water.

## 7.3 Elektriciteit

Het elektriciteitsverbruik is in 2014 met 1% afgenomen t.o.v. 2013 (van 2.209.432 kWh naar 2.187.482 kWh). Dit valt onder meer te verklaren door een betere opvolging van de schakeling van de openbare verlichting in het laagseizoen daarentegen is er het hogere verbruik begin 2013 door de plaatsing van de nieuwe waterglijbanen met pompen.

## 7.4 Opwekking groene stroom

Het Zilvermeer beschikt over 4 installaties voor het aanmaken van warm water via zonnecollectoren. De 3 grootste installaties samen brachten 24490 kWh op. Dit is een grote daling tov 2013 (63.293 kWh).

Deze dalingen zijn te verklaren door de aanpassingswerken die uitgevoerd zijn en de diverse lekken die aan het licht gekomen zijn. In 2015 zullen in overleg met de fabrikant en de onderhoudsfirma verdere aanpassingswerken en herstellingen uitgevoerd worden zodat de opbrengsten terug optimaal worden.

## 7.5 Dienstverplaatsingen (met dienst voertuigen)

Het verbruik is lichtjes gedaald, nl. van 12805 naar 12605 liter diesel.

Door de diversiteit van het wagenpark en de

uit te voeren opdrachten is het moeilijk om conclusies te trekken uit beperkte schommelingen in het verbruik.

## 7.6 Dienstverplaatsingen (andere dan dienstvoertuigen)

Overzicht en evolutie dienstverplaatsingen met eigen wagen (terugbetaalde km's)

2010	168
2011	360
2012	260
2013	220
2014	420

## 7.7 Verbruik machines en toestellen

Brandstofverbruik machines en toestellen

		Diesel	Benzine - 2-tact	Benzine - 4-tact
Jaarverbruik (in liter)	2010	11.276,82	711,39	379,39
	2011	8921,68	626,13	529,43
	2012	10.378,59	531,75	429,96
	2013	6.091,01	236,12	730,34
	2014	9.615,26	391,16	390,66

Geen noemenswaardige verschillen in het brandstofverbruik van machines en toestellen in 2014.

In 2010 lag het verbruik hoog omwille van de werken aan het centrumproject.

Ook in 2015 zal het verbruik merkkelijk hoger komen te liggen vanwege aanvoer en verdeling van 8.000 ton wit zand door onze eigen diensten.

## 7.8 Water

Het drinkwaterverbruik is lichtjes gestegen, nl. van 26.823 naar 27.056m<sup>3</sup> (27300 in 2012).

Er werden watermeters besteld die in de loop van 2015 op alle campingpercelen geplaatst zullen worden om zo de verblijfsrecreanten nog beter te sensibiliseren. Daardoor zal het waterverbruik vanaf 2016 hopelijk aanzienlijk dalen.

## 7.9 Papier en toners

Papier (na invoering printerstrategie) | Toners en cartridges

	Aantal prints enkelzijdig	Aantal prints dubbelzijdig	Totaal aantal prints	Aantal inkt-cartridges	Aantal toners
2012	137.403	196.362	333.765	3	42
2013	130.898	145.550	276.448	0	30
2014	149.099	143.288	292.387		

Geen noemenswaardige verschillen.

Vergoeding recyca is weggevallen. Daardoor

*zijn er geen gegevens meer omtrent aantal toners en cartridges.*

## 7.10 Dieren en mest

Nvt.

## 7.11 Bos en hout

*Er werd ongeveer 10m<sup>3</sup> hout in open lucht verbrand tijdens Wintersfeer op het Zilvermeer op 19 december 2014.*

	Oppervlakte bos beheerd (ha)	Hoeveelheid gekapt (m <sup>3</sup> )	Bestemming gekapt hout	
			Verbranding in open lucht door de entiteit (m <sup>3</sup> )	Andere (m <sup>3</sup> )
<b>2010</b>	80	250	0	250
<b>2011</b>	80	72	0	72
<b>2012</b>	80	40	0	40
<b>2013</b>	80	40	20	20
<b>2014</b>	80	10	10	0

## 7.12 Broeikasgasuitstoot

	2012	2010	2008
Stook-installatie	514.410	558.755	384.000
Provinciale voertuigen	35.257	41.426	55.000
Eigen auto	54	35	0
Trein binnenland	0	0	0
Trein buitenland	0	0	0
Vliegtuig	0	0	0
Machines en toestellen	33.735	36.712	7.000
Dieren	0	0	0
Mestbeheer	0	0	0
Mestgebruik	0	0	0
Biomassa verbranding	0	0	0
Elektriciteit	197.581	203.716	365.000
Biomassa opname	-456.475	-380.000	-380.000
Hernieuwbare Energie productie	-12.528	0	0
<b>Netto Broeikasgas uitstoot</b>	<b>324.522</b>	<b>460.644</b>	<b>431.000</b>

## 8. Naleving van de wettelijke en andere milieueisen

*Op 16/10/2014 werd door de milieucoördinator een milieurondgang uitgevoerd. Hierbij werden geen non-conformiteiten en 8 verbetervoorstellen vastgesteld. Deze worden door het milieuaanspreekpunt opgevolgd in Planon. De belangrijkste knelpunten zijn: opvolgen inventarisatie gevaarlijke producten en uit te*

*voeren keuringen.*

*Op 11 juni werd de zelftest voor de Groene Sleutel opgestuurd. Geen bemerkingen.*

*Op 2 juli was er een internationaal en op 21 augustus een nationaal controlebezoek voor de blauwe vlag. Aanbevolen werd om de huidige versnipperde communicatie (kassa, reddergebouw, ...) te centraliseren via een infobord centraal opgesteld ter hoogte van de daginkom.*

## 9. Veranderingen die het milieu managementsysteem (MMS) kunnen beïnvloeden

*algemene zaken :*

↘ ISO14001 norm:

↘ *In 2015 verschijnt een geactualiseerde versie van de ISO14001-norm, met o.a. meer nadruk op het betrekken van stakeholders en hanteren van KPI's (Key Performance Indicators). Vanaf publicatie heeft de provincie 3 jaar de tijd om haar MMS aan de ISO14001:2015 norm aan te passen. Het ISO14001-projectteam zal hiervoor zorgen, o.a. door de milieuprestatiedatabank verder te verfijnen.*

↘ Milieuwetgeving:

↘ *Sinds 1/1/2015 pesticidenvrij beheer van alle openbare terreinen. In geen enkele provinciale entiteit mogen nog pesticiden gebruikt worden voor niet landbouwtoepassingen. In zeer uitzonderlijke gevallen worden nog afwijkingen toegestaan door de overheid.*

↘ *Sinds 1/1/2015 geen koelmiddelen met ozonafbrekende HCFK's meer toegestaan. Koelinstallaties die nog draaien op o.a. R22 zijn te vervangen.*

↘ *Verwerking CLP verordening in VLAREM indelingslijst. Vanaf 1 juni 2015 van toepassing. Dit gaat om internationaal geharmoniseerde classificatie van gevaarlijke stoffen, met als gevolg aanpassing van benamingen van gevaareigenschappen, van inventaris gevaarlijke producten, van milieuvergunningen. Aanpassingen binnen het ISO14001-MMS zullen gecoördineerd worden door de milieucoördinatoren.*

↘ *Invoeren van de omgevingsvergunning in 2015. Aangepaste indelingslijst VlareM I waardoor de meeste vergunningen van provinciale entiteiten bij het CBS College Burgemeester en schepenen) van de gemeenten zullen moeten worden ingediend.*

↘ entiteitspecifieke zaken:

Nieuwe verantwoordelijke voor evenementen.

### 10. Resultaten van milieuaudits

Op 21/02/2014 werd een externe audit uitgevoerd. Hierbij werden geen non-conformiteiten en 2 verbetervoorstellen vastgesteld. Deze worden door het milieuaanspreekpunt opgevolgd in Planon.

Het betreft de mogelijkheid te onderzoeken om laagspanningsinstallaties thermografisch te onderzoeken en de borging van onderhoud en keuring compressor houtatelier.

Op 19/12/2014 (tijdens onze wintersfeer op het Zilvermeer) werd een interne audit uitgevoerd. Hierbij werden 3 non-conformiteiten en 3 verbetervoorstellen vastgesteld. Deze worden door het milieuaanspreekpunt opgevolgd in Planon.

Het betreft voornamelijk de toelichting van de evenementengids en bijhorende checklist aan de nieuwe verantwoordelijke evenementen op het Zilvermeer.

### 11. Non-conformiteiten en verbeter voorstellen

In 2014 waren er 10 nieuwe meldingen, 1 milieucident, 3 non-conformiteiten vastgesteld bij een interne audit. Tevens werden er 6 verbetervoorstellen geformuleerd. Van de 10 meldingen zijn er ondertussen reeds 2 afgesloten.

### 12. Vooruitblik: het lokale milieu beleid en de nieuwe milieudoelstellingen

Nieuwe acties bij lopende doelstellingen :  
Er zullen in 2015 enkele oude droogkasten en wasmachines in sanitair gebouw Oost vervangen worden door energiezuinige nieuwe machines. (Groene sleutel verblijfsrecreatie)

- ↘ De openingsuren van de sanitaire gebouwen worden aangepast om het gas- en elektriciteitsverbruik te verminderen. (Groene sleutel verblijfsrecreatie)
- ↘ De samenwerking met Eandis om het elektriciteitsverbruik onder de loep te nemen zal worden verder gezet. (Algemene doelstelling)

### 13. Opleidingsbehoeften

#### 2014:

- ↘ Samenkomst milieuaanspreekpunten op 27/11/2014.

#### 2015:

- ↘ Toelichting evenementengids en bijhorende checklist aan de nieuwe verantwoordelijke.

Samenkomst milieuaanspreekpunten

- ↘ Opleiding energiezuinig bouwen.

### 14. Behoeftte aan middelen/personeel

Plaatsen van bijkomende elektriciteitsmeters om het elektriciteitsverbruik beter in kaart te brengen.



De kampeerders worden er toe aangezet hun huisvuil te sorteren. Een containerpark staat ter beschikking waar ze het gesorteerd afval kunnen deponeren. Niet geselecteerd afval kan men kwijt in de speciaal door het domein ontworpen oranje vuilniszakken. Deze huisvuilzakken worden te koop aangeboden in de campingwinkel en receptie van de camping.

## Investeringsen werkjaar 2014

### Asfaltherstellingen wegen

De wegeninfrastructuur vraagt geregeld een degelijk onderhoud. Winterse toestanden en wortels van bomen kunnen op plaatsen de asfaltlaag beschadigen. In 2014 werd een gedeelte van de asfaltwegen hersteld en voorzien van een nieuwe laag asfalt.

De werken werden toegewezen aan de firma Deckx voor de som van 198.733,62 EUR incl. BTW.



### Klinkerverhardingen

Een gedeelte van de speeltuin bestond nog uit onverharde zandwegen. Deze wegen waren moeilijk toegankelijk voor moeders met kinderwagens of mensen in een rolstoel of met beperkte motoriek. Beslist werd deze wegen te verharden door middel van betonklinkers. Tevens werd van de gelegenheid gebruik gemaakt om de parkingplaatsen dagrecreatie voor mindervaliden te fatsoeneren en te verharden.

De werken werden uitgevoerd door de firma Sterckx voor de som van 70.598,62 EUR incl. BTW



### Vervangen palen luchtlijn

Op de dagrecreatie is een electriciteitsnet aanwezig dat wordt gevoed door een luchtlijn. Deze installatie werd indertijd gebouwd voor een internationaal kampeerkamp en wordt heden gebruik voor allerlei manifestaties op het domein.

De houten palen zijn door de jaren heen verweerd en geregeld sneuvelde er een paal. Beslist werd om alle nog bestaande houten palen te vervangen door betonnen exemplaren.


De werken werden uitgevoerd door de firma Armamast voor de som van 92.637,33 EUR incl. BTW.



## Speeltoren

Een steunpaal en alle platformen van de grote schuifaf waren voor de veiligheid aan vervanging toe. Van de gelegenheid werd gebruik gemaakt om de toren uit te breiden met een nieuwe indrukwekkende spiraalschuifaf.

De werken werden toegewezen aan de firma Libraplay voor de som van 249.356,52 EUR incl. BTW



## Plaatsen luchtgroep feestzaal de Glinstering

Om de klimatisering in de feestzaal van de Glinstering te optimaliseren werd overgegaan tot het plaatsen van een luchtgroep.

De werken werden uitgevoerd door de firma Verplaatsen voor de som van 104.191,18 EUR incl. BTW.



## Diepvriescel campingwinkel

In 2013 werd in de campingwinkel gestart met het afbakken van broodjes. De vraag hiernaar was zo groot dat de bestaande infrastructuur dit niet toeliet. Beslist werd om een diepvriescel te bouwen voor de opslag van voldoende stock diepgevroren broodjes.

De bouw van de diepvriescel werd toegewezen aan de firma Lemcool voor de som van 27.545,11 EUR incl. BTW.



## Avonturentrophy

De bestaande avonturen trophy was aan vernieuwing toe. Tevens werd de avonturentrophy uitgebreid met een paar nieuwe attractieve elementen die gebruik maken van de bestaande vijvers. Avontuurlijke bruggen die niet storen in het landschap werden ontwikkeld. De werken werden toegewezen aan de firma Mammout voor de som van 76.314,70 EUR incl. BTW.





# DEEL 2

## Verblijfsrecreatie



# Verblijfsrecreatie

## Camping

De camping van het Zilvermeer is een voorbeeld op gebied van verblijfsrecreatie. De investeringen van de laatste jaren worden naar waarde geschat.

De kampeersers zijn uitermate tevreden met de hun aangeboden accommodaties. Uitgebreide sanitaire voorzieningen, 790 kampeerplaatsen met individuele elektriciteits- en waternvoorziening, aansluiting op de riolering en kabeldistributie, 257 plaatsen met elektriciteitsaansluiting en water per cluster, 16 plaatsen op de kampeerweide, 20 speciale plaatsen voor kampeerswagens (mobilhomes) en 8 groeps-kampeersereinen.

De camping draagt het viersterrenlabel uitgereikt door de dienst vergunningen van het departement internationaal Vlaanderen. De camping van het Zilvermeer is een modelcamping waar de echte kampeerser welkom is. Zowel de jaarabonnee als de toerist hebben het er geweldig naar hun zin.



**toestand op 1 juli 2014**    **aantal bezette**    **aantal lege**    **totaal aantal**

### Jaar en seizoensplaatsen

#### 2014

toercaravans	523	27	550
stacaravans	251	1	252
chalets/bungalows	15	11	26
Toegankelijke wonigen	0	2	2
<b>Totaal</b>	<b>789</b>	<b>41</b>	<b>830</b>

#### 2013

toercaravans	498	52	550
stacaravans	251	1	252
chalets/bungalows	15	11	26
Toegankelijke wonigen	1	1	2
<b>Totaal</b>	<b>764</b>	<b>64</b>	<b>830</b>

#### 2012

toercaravans	514	36	550
stacaravans	252	0	252
chalets/bungalows	24	2	26
<b>Totaal</b>	<b>790</b>	<b>38</b>	<b>828</b>

## Label "Fietsvriendelijk logies"

Met duizenden kilometers fietsroutes is Vlaanderen een prima bestemming voor fietsvakanties. Je tweewieler 'parkeren' aan het hotel of de camping, of gewoon nog maar een leuke band herstellen is echter niet overal evident. Waar dat wel zo is, kan je nu herkennen aan het label "fietsvriendelijk logies". Naast de vele fietsroutes telt Vlaanderen meer dan 500 officieel erkende fietsvriendelijke logies. Toerisme Vlaanderen gaat na of de logies wel alle voorzieningen voor fietstoeristen aanbieden. Je herkent de fietsvriendelijke logies aan het label en vindt ze nu ook terug op de website van Toerisme Vlaanderen. Het label staat garant voor kwaliteit en is afgestemd op de noden van de fietstoerist.

Er zijn 10 verplichte en daarnaast een aantal bijkomende criteria waaraan logies moeten voldoen om in aanmerking te komen voor een erkenning als fietsvriendelijk logies. Zo moet een fietsvriendelijk logies op maximum 5 kilometer gelegen zijn van een recreatieve fietsroute, een fietsnetwerk of een LF-route. Daarnaast moet er bijvoorbeeld ook voldoende ruimte zijn om de fietsen te stallen en moet er een fietsreparatieset, een EHBO-kit en uitgebreide fietsinformatie beschikbaar zijn. Het P.R. Zilvermeer behaalde in 2014 terug dit label



## Draadloos internet

Verbonden zijn met het internet is tegenwoordig een must. Een internetaansluiting wordt algemeen reeds aanzien als een basisvoorziening naast water en electriciteit. Het zilvermeer doet er dan ook alles aan om te zorgen dat de kampeers en bezoekers vlot toegang kunnen krijgen tot het net. Om dit te kunnen realiseren zijn er de nodige afspraken en investering gedaan met de firma Citymesh.

Sinds 2012 is over quasi het ganse domein gratis internet ter beschikking. Deze hotspots zijn zowel voor de kampeers als de dagrecreanten toegankelijk. Met eigen laptop, smartphone of tablet kan men nu makkelijk en overal op het internet surfen. In 2013 werd vastgesteld dat het reeds aangepaste (lees meer dekking) net onvoldoende voldeed aan de vraag.

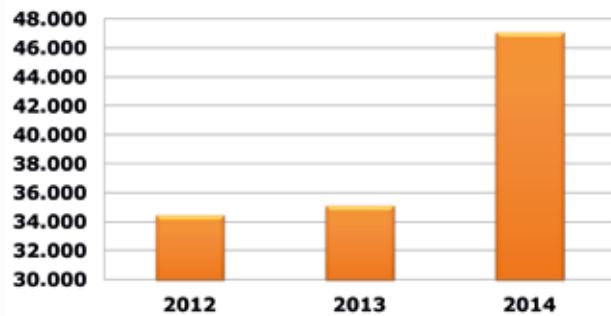
Momenteel zijn er 41 hotspots (2,4 ghz) en 11 zenders (5 ghz) actief om deze service te kunnen verzorgen.

Probleem is dat de gebruikers meer en meer dataverkeer vragen voor het versturen van hun selfies en filmpjes over het internet. In 2014 waren dat meer dan 47.000 internetsessies. Met momenten geeft dat heel wat capaciteitsproblemen, vooral in de upload. De peakmomenten situeren zich voornamelijk tijdens de maanden juli en augustus.

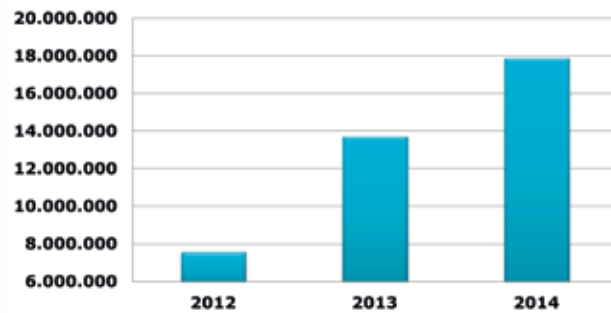
Daardoor is het systeem zelfs enkele keren overbelast geweest. In het hoogseizoen heeft Citymesh jobstudenten aangesteld om als lokaal infopunt de gasten bij te staan bij eventuele problemen die zij ondervonden bij hun verbinding.

In 2014 werd een nieuwe glasvezel getrokken van het domein tot in Wezel om een grotere capaciteit te kunnen krijgen.

Gebruikers internet



Totaal download volume in MB



Totaal upload volume in MB



## Internet in de bib

Sinds 2009 kan men in de bib gratis gebruik maken van pc's met internetverbinding. Dit kende in het begin succes. Maar de vlotte toegang, op het domein, tot het net heeft als gevolg dat het gebruik in de bib is verminderd.

Totaal gebruik internet bibliotheek in 2014: 157 maal (in 2013 : 496 gebruikers).

Om de kampeers te helpen hun aansluiting op het internet te maken is er een begeleidende brochure ter beschikking.

## Kampeervriendelijk logies

Samen met o.a. Kempen Campings lanceert Toerisme Vlaanderen het gloednieuwe label 'Kampeervriendelijk logies'. Dit om Vlaanderen meer als toeristische topbestemming voor kampeerautogebruikers op de kaart te zetten. Voor het Zilvermeer was deze actie een succes. In totaal zijn er 45 boekingen gebeurd in het kader van deze actie.

Wat zijn de troeven van een kampeervriendelijk logies?

- Een kampeervriendelijk logies heeft 4 of meer kampeerautoplplaatsen met een verharde oppervlakte van minimaal 3 m x 8 m.
- Elke kampeerautoplplaats heeft een individuele elektriciteitsaansluiting met minstens 6 ampère. Het aansluitpunt ligt op maximum 50 m van de kampeerautoplplaats.
- Het terrein beschikt over een speciaal daarvoor ingerichte verharde plaats voor drinkwaterbevoorrading en verwijdering van afvalwater van kampeerauto's (servicestation). Die wordt aangeduid met een pictogram.
- Er is een stortplaats waar je het chemisch toilet van de kampeerauto kan ledigen. Die wordt met een pictogram aangeduid en is voorzien van een waterspoeling met slang. De stortplaats kan voorzien zijn op dezelfde plaats als het "servicestation" of eventueel

op een andere plaats in de buurt.

- Bij een verblijf op een specifieke kampeerautoplplaats geniet je van minimaal 20 % korting op het normale kampeertarief. Elk terrein beschikt over minimaal 4 plaatsen met zo'n kortingstarief.



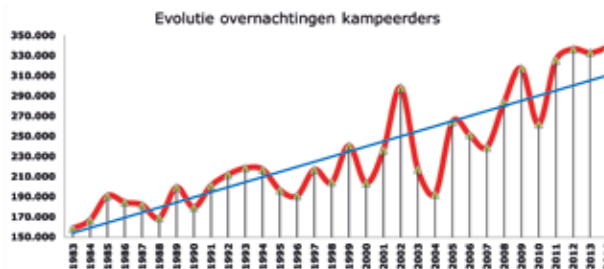
## Statistische gegevens

Onderstaande tabel laat het totaal aantal overnachtingen zien van het jaar 2014 en de voorgaande jaren.

In deze cijfers zitten zowel de toeristische overnachtingen van de blokhutten, kampeerhutten, bivak, 100 % toegankelijke woningen, camping als de abonnementen.

jaar/maand	2011	2012	2013	2014
januari	7.274	7.229	6.740	7.157
februari	8.585	8.757	7.209	8.061
maart	17.987	21.517	16.682	21.605
april	40.263	33.643	27.835	36.519
mei	29.933	39.191	34.014	36.894
juni	39.904	33.314	33.834	35.451
juli	64.825	75.613	82.210	75.231
augustus	60.257	65.561	72.138	62.437
september	27.115	27.089	24.901	25.025
oktober	19.720	15.938	17.167	17.483
november	5.753	4.313	5.580	6.541
december	3.747	4.355	4.479	5.661
<b>TOTAAL</b>	<b>325.363</b>	<b>336.520</b>	<b>332.789</b>	<b>338.065</b>

In 2014 noteerden we 16 landen (26 in 2013) vanwaar onze kampeersders kwamen. Met 70 % (70 % in 2013) zijn de Belgen de grootste groep gevolgd door de Nederlanders met 21 % (20 % in 2013). De kampeersders komende uit de Scandinavische landen zijn voornamelijk personen die in het voorjaar op motorcrosstraining komen in Lommel en hier overnachten.



### Herkomst kampeersders

AUS	Australie	2
B	België	4.315
CH	Zwitserland	5
D	Duitsland	141
DK	Denemarken	32
E	Spanje	11
F	Frankrijk	17
GB	Groot Britannië	143
I	Italië	4
US	United States	6
L	Luxemburg	2
N	Noorwegen	51
NL	Nederland	1.297
S	Zweden	89
SF	Finland	42
TSJ	Tsjechie	1



## Overnachtingen per sector

### Toeristische overnachtingen

De overnachtingen worden opgesplitst in toeristische overnachtingen (maximum 30 dagen) en overnachtingen door langere verblijvers (jaarlijkse en half-jaarlijkse abonnementen). Vanuit toeristisch oogpunt zijn de toeristische overnachtingen belangrijk. Dit zijn namelijk de toeristen die hun verlof doorbrengen op het domein.

Het Zilvermeer heeft belangrijke investeringen gedaan naar deze doelgroep. Private kampeerterreinen investeren liever in lange verblijvers omdat dit financieel interessanter is. De laatste tendens is dat privéondernemingen investeren in allerlei types van caravans en die dan verhuuren voor kortere periodes aan klanten.

Het Zilvermeer heeft daarentegen met de renovatie in 2004 het aantal vaste plaatsen verminderd, ten voordele van de plaatsen voor korte verblijvers (= toeristen).

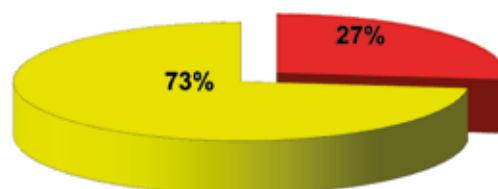
De toeristische overnachtingen vertegenwoordigen 27 % van het totaal aantal overnachtingen (26 % verleden jaar), een stijging met 1 % t.o.v. 2013. Het aantal toeristische overnachtingen is in 2014 met 5.356 overnachtingen gestegen. De stijging van het aantal toeristische overnachtingen is een trend die reeds meerdere jaren bezig is.

De toeristische overnachtingen worden praktisch voornamelijk gerealiseerd tijdens de maanden juli en augustus en zijn voor een deel gekoppeld aan de weersomstandigheden.


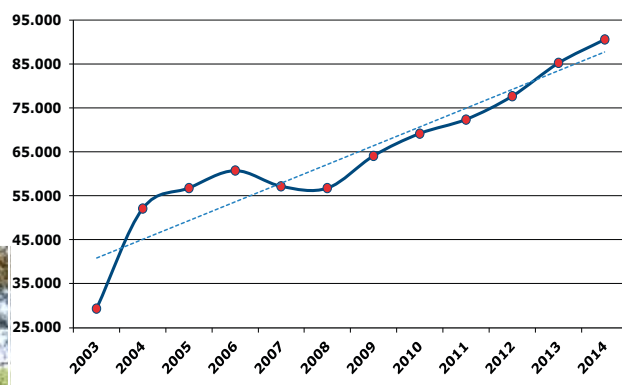
	2010	2011	2012	2013	2014
januari	1.169	1.389	714	1.080	547
februari	1.178	1.550	1.927	1.369	1.091
maart	2.427	3.132	3.117	4.567	3.425
april	4.067	6.738	6.043	4.895	7.869
mei	7.554	4.093	9.271	8.644	8.489
juni	4.758	9.124	4.659	6.524	8.221
juli	20.538	19.195	22.123	26.370	25.761
augustus	19.639	18.597	21.066	22.668	23.927
september	3.328	3.810	3.759	3.556	4.920
oktober	2.709	2.935	3.283	3.132	3.493
november	967	828	683	1.125	1.236
december	847	992	1.025	1.259	1.566
<b>TOTAAL</b>	<b>69.181</b>	<b>72.383</b>	<b>77.670</b>	<b>85.189</b>	<b>90.545</b>

### Verhouding overnachtingen

■ toeristische overnachtingen  
■ abonnementen



### Evolutie toeristische overnachtingen





## Overnachtingen blokhutten

Naast het kampeeraanbod stelt het Zilvermeer 26 goed uitgeruste blokhutten ter beschikking. Deze verblijfsmogelijkheid wordt voornamelijk verhuurd aan gezinnen.

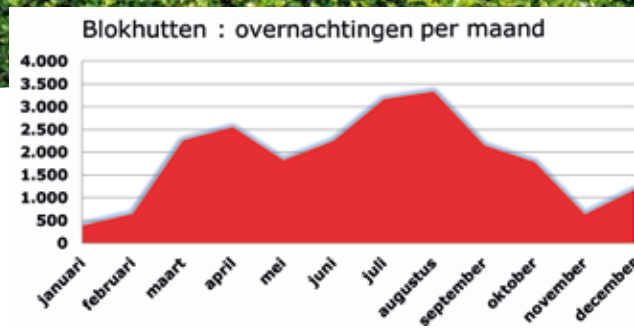
Het interieur werd aangepast aan de huidige verwachtingen inzake comfort. In de badkamer is een moderne douchecabine geplaatst. Alles werd opnieuw opgeschilderd en het meubilair is vervangen. De keuken werd verder uitgerust met een microgolfoven en een koffiezet. De leefruimte is aangevuld met een TV-toestel.

Bovendien zijn in 2006 alle daken van de blokhutten vernieuwd, waarbij vooral rekening werd gehouden met een optimale isolatie.

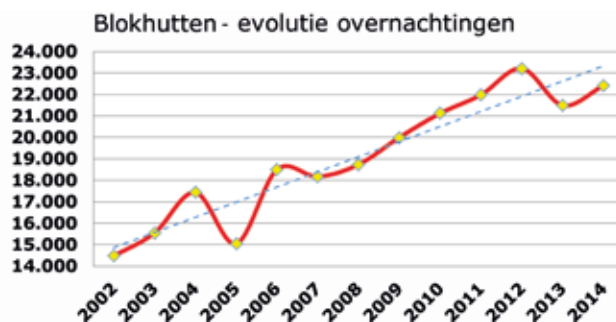
In 2011 werd geïnvesteerd in draadloos internet zodat in alle blokhutten toegang is tot het internet.

Opmerkelijk is ook dat de accommodaties van de blokhutten benut worden door groepen of verenigingen als vaste ankerplaats voor hun activiteiten in de regio, zoals bv. buitenlandse motorcrossers die een weekstage op het crosssterrein van Lommel volgen.

De overnachtingscijfers zijn met 4 % gestegen t.o.v. vorig jaar. De blokhutten halen een bezettingspercentage van 58,10% op jaarbasis, een stijging van 2,35 % t.o.v. 2013.



	2010	2011	2012	2013	2014
januari	889	1.123	615	520	<b>412</b>
februari	948	961	1.553	863	<b>669</b>
maart	1.652	1.966	2.136	1.971	<b>2.278</b>
april	2.017	2.453	2.536	2.155	<b>2.569</b>
mei	2.157	1.429	1.980	1.821	<b>1.843</b>
juni	1.915	2.283	2.287	2.202	<b>2.271</b>
juli	3.369	3.422	3.686	3.002	<b>3.183</b>
augustus	3.589	3.712	3.437	3.484	<b>3.352</b>
september	1.561	1.784	1.707	1.687	<b>2.169</b>
oktober	1.595	1.466	2.070	1.945	<b>1.805</b>
november	717	544	377	749	<b>648</b>
december	712	842	826	1.101	<b>1.206</b>
<b>TOTAAL</b>	<b>21.121</b>	<b>21.985</b>	<b>23.210</b>	<b>21.500</b>	<b>22.405</b>





## Toegankelijke vakantiewoningen

Het Provinciaal Recreatiedomein Zilvermeer beschikt over twee 100% toegankelijke vakantiewoningen. De verblijven zijn uitermate geschikt voor groepen of families met personen met een beperking of verminderde beweeglijkheid. Iedere woning is voorzien voor 6 personen. Ze kunnen ook geschakeld worden, voor in totaal 12 personen.

Naast specifieke voorzieningen voor rolstoelgebruikers is eveneens rekening gehouden met voorzieningen voor slechtzienden, zoals contrastwerking in het kleurgebruik. Instellingen uit de gehandicaptensector geniet een korting van 15% op het huurtarief. Voor het eerste jaar hebben de toegankelijke vakantiewoningen een bezettingsgraad gehaald van 48,36 % (44,23 % in 2013, een stijging van 4,25 %). In totaal boeken we op jaarbasis 1.879 overnachtingen in de vakantiewoningen.

Elke woning bestaat uit:

- keuken met kookgerei, kookplaat, vaatwasmachine, koelkast, microgolf en koffiezet
- zithoek met TV en draadloos internet
- badkamer met douche en lavabo
- apart toilet
- 2 slaapkamers met in totaal 6 bedden
- centrale verwarming, balansventilatie
- 1 buitenterras
- alles gelijkvloers

Vakantiewoningen : overnachtingen per maand



## Overnachtingen kampeerhutten

Het fietstoerisme is één van de sterkste troeven van de regio. Het Zilvermeer is opgenomen in het fietsknooppuntennetwerk. De fietskaarten verkopen heel goed in de plaatselijke toeristische verkoopskantoren en op het Zilvermeer. Het netwerk van fietspaden wordt niet alleen tijdens de zomermaanden fel benut, maar eveneens in het voor- en naseizoen. Wanneer de temperatuur en het weer het toelaten, ziet men mensen fietsen op de prachtige, vrijliggende fietspaden in de streek.

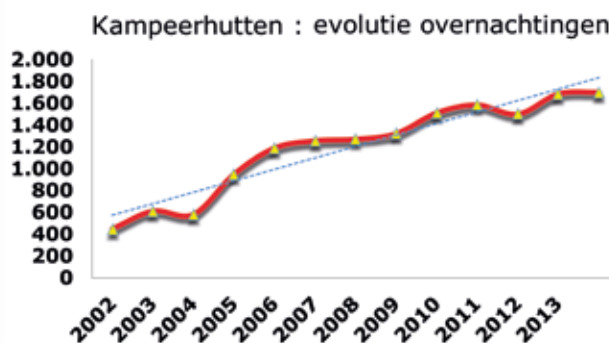
Grote troef is dat men meerdaagse fietstochten kan uitstippelen, met overnachting in de speciaal daarvoor voorziene kampeerhutten.

Het Zilvermeer beschikt over vijf kampeerhutten met elk een afgesloten fietsenstalling. De kampeerhutten werden verhuurd in samenwerking met Toerisme Provincie Antwerpen, die de meerdaagse arrangementen voor zijn rekening nam. Deze ondersteuning is begin 2011 evenwel beëindigd. Trektochten met de fiets worden op voorhand door de klant geprogrammeerd en zijn daardoor mogelijk minder weersafhankelijk.

Het aantal overnachtingen in de kampeerhutten is gestegen t.o.v. vorig jaar met 1 %. De bezettingsgraad van de kampeerhutten is op jaarbasis met 1 % gestegen t.o.v. 2013. De kampeerhutten halen een gemiddelde bezetting van 30,41 % (29,56 % in 2013) op jaarbasis.



	2010	2011	2012	2013	2014
januari	24	45	16	4	4
februari	4	14	2	19	9
maart	14	26	72	46	47
april	125	141	186	133	95
mei	197	95	143	195	192
juni	145	223	149	154	163
juli	462	412	421	477	453
augustus	388	423	382	405	517
september	79	96	88	131	97
oktober	65	75	32	72	57
november	6	16	10	26	40
december	8	23	4	29	33
<b>TOTAAL</b>	<b>1.517</b>	<b>1.589</b>	<b>1.505</b>	<b>1.691</b>	<b>1.707</b>



### Wat is een kampeerhut ?

De kampeerhut is een houten huisje waar je met vier personen kan overnachten. Je vindt deze leuke en budgetvriendelijke overnachtingsmogelijkheid terug op campings, provinciale domeinen, bij jeugdlogies en recreatiecentra. De meeste hutten liggen aan of in de onmiddellijke omgeving van het LF-routenetwerk of een fietsnetwerk.

De naam van Trekkershutten werd in 2012 veranderd in Kampeerhutten (het eerste was een gedeponerd merk door Stichting Trekkershutten Nederland en wij mogen deze dus niet meer gebruiken. De tweede is ondertussen een gedeponerd merk door Kempen Campings VZW en kan dan ook niet meer door anderen gebruikt worden.

## Bivak

De bivak bevat 50 bedden en is de ideale locatie voor groepen en scholen. Groepen kunnen er geheel autonoom hun activiteiten organiseren. Het is een zelf-verzorgingsbivak wat wil zeggen dat de groep zelf instaat voor de dagelijkse poets en maaltijden. Indien gewenst kunnen ze echter voor een warme maaltijd beroep doen op de horeca, aanwezig op het domein. In 2008 onderging de bivak renovatiewerken. Het sanitair werd uitgebreid en aangepast aan de huidige normen, inclusief mindervalidentoilet en douche. De gevelbekleding en isolatie werden eveneens grondig gerenoveerd.

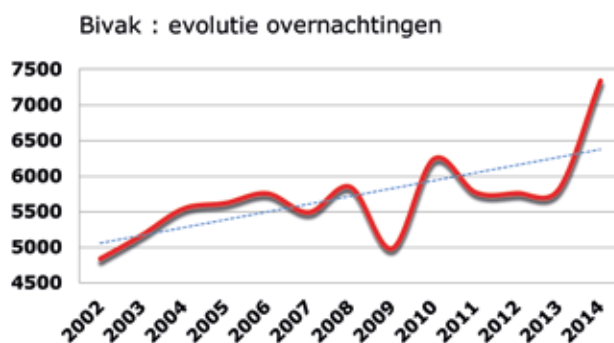
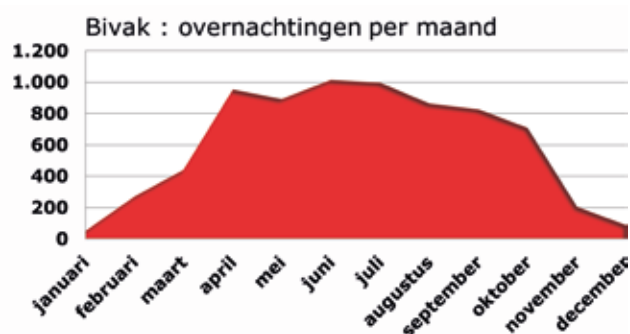
De bivak is gesitueerd in het mooiste gedeelte van het Zilvermeer, namelijk midden in de bossen tussen idyllische vijvers. Het spreekt voor zich dat dergelijke locatie uitnodigend werkt om erin te verblijven. Oorspronkelijk was het opzet van de bivak jeugdgroepen aan te trekken, maar we stellen de laatste jaren een opmerkelijke verschuiving vast inzake groepen. In de zomermaanden zijn het voornamelijk sportkampen die de bivak als uitvalsbasis gebruiken. Het voor- en najaar worden dan weer zeer gesmaakt door vriendenkringen, familiegroepen en buurtverenigingen.

Het Zilvermeer gebruikt de bivak voor de organisatie van zijn Zilverklassen. Voor de scholen wordt in samenwerking met de animatiedienst van het domein een recreatief en sportief programma uitgewerkt. Het Ecocentrum 'De Goren' verzorgt het milieu-educatief gedeelte.

De bivak maakt op het domein onderdeel uit van de verblijfsrecreatie. Dit houdt in dat de bivak niet wordt verhuurd tijdens de sluitingsperiode van de camping. Tijdens deze periode wordt het ganse gebouw grondig gereinigd en de nodige herstellingswerken uitgevoerd. Het aantal overnachtingen t.o.v. 2013 is gestegen met 26 %. Opmerkelijk is de stijging in de maand mei en juni.

Op jaarbasis behaalt de bivak een bezettingsgraad van 63,84% (48,22 % in 2013) een forse stijging van 15,62 % t.o.v. vorig jaar.

	2010	2011	2012	2013	2014
januari	135	135	60	16	54
februari	198	194	315	297	274
maart	301	310	300	626	441
april	493	717	364	576	956
mei	702	722	573	562	893
juni	676	532	402	496	1.017
juli	1.124	676	1.280	979	998
augustus	937	920	1.139	953	868
september	684	642	277	471	831
oktober	777	698	626	629	713
november	104	110	248	126	209
december	115	121	180	88	90
<b>TOTAAL</b>	<b>6.246</b>	<b>5.777</b>	<b>5.764</b>	<b>5.819</b>	<b>7.344</b>



## Overnachtingen groepsamping

De groepsamping richt zich naar jeugdige trekkers in georganiseerd verband.

De bezetting van het terrein speelt zich voornamelijk af tijdens de maanden mei tot september.

De maanden mei en juni wordt de groepsamping voornamelijk ingenomen door deelnemers van de beachvolleybaltornooien op het strand en in de zomer meer door jeugdgroepen.

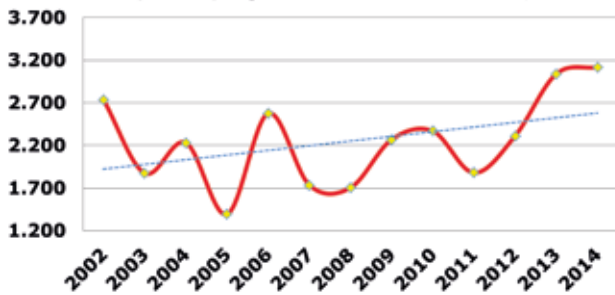
Een nieuwe tendens is dat families in groep (meerdere gezinnen) gebruik maken van de groepsamping.

We merken hier een sterke stijging inzake overnachtingen tijdens de maanden mei en september.

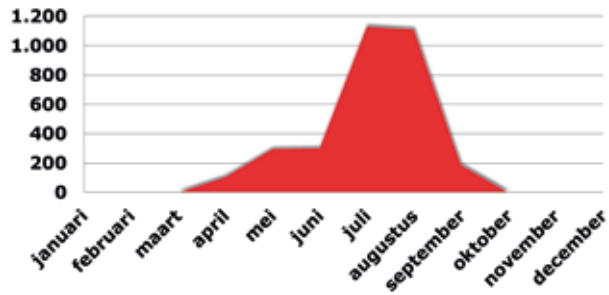
Op jaarbasis heeft de groepsamping een bezettingsgraad van 6,87 %, een lichte daling met 0,07 % t.o.v. 2013.

	2010	2011	2012	2013	2014
januari	0	0	0	0	0
februari	0	0	0	0	0
maart	0	0	0	0	0
april	26	68	154	132	105
mei	412	121	341	587	294
juni	167	475	332	674	299
juli	927	623	900	760	1.128
augustus	786	532	584	767	1.109
september	16	32	0	119	185
oktober	35	28	0	0	0
november	0	0	0	0	0
december	0	0	0	0	0
<b>TOTAAL</b>	<b>2.369</b>	<b>1.879</b>	<b>2.311</b>	<b>3.039</b>	<b>3.120</b>

Groepsamping : evolutie overnachtingen



Groepsamping : overnachtingen per maand



## Overnachtingen toeristische plaatsen

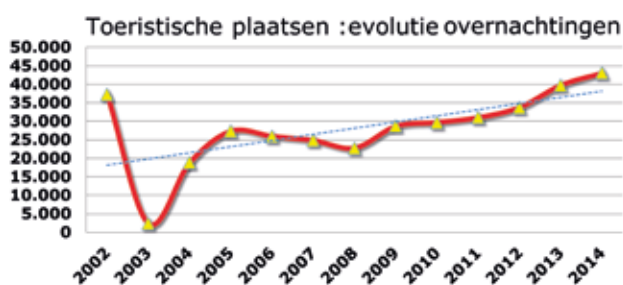


	2010	2011	2012	2013	2014
januari	0	0	0	0	0
februari	0	0	0	0	0
maart	0	0	0	0	0
april	26	68	154	132	105
mei	412	121	341	587	294
juni	167	475	332	674	299
juli	927	623	900	760	1.128
augustus	786	532	584	767	1.109
september	16	32	0	119	185
oktober	35	28	0	0	0
november	0	0	0	0	0
december	0	0	0	0	0
<b>TOTAAL</b>	<b>2.369</b>	<b>1.879</b>	<b>2.311</b>	<b>3.039</b>	<b>3.120</b>

Toeristische plaatsen worden voornamelijk ingenomen door kampeerders die hun jaarlijkse vakantie of verlengde weekends komen doorbrengen op het domein.

In feite zijn dit de echte toeristen terwijl de andere gasten van het domein meer langverbljvers zijn. Deze plaatsen kunnen niet op jaarbasis ter beschikking worden gesteld. De maanden juli en augustus zijn duidelijk de maanden waarin de kampeerder er met zijn tent of caravan op uittrekt.

Voor het kampeertoerisme zijn dit belangrijke plaatsen. Veel campings richten zich naar jaarverbljvers en stellen maar een beperkt aantal plaatsen ter beschikking voor passanten.



De camping van het Zilvermeer heeft met de renovatie in 2004 het aantal plaatsen voor langverbljvers terugschroefd ten voordele van de passanten.

De kortverbljvers, zeg maar de echte kampeerders die regelmatig met tent of caravan op pad gaan, zijn duidelijk een belangrijke doelgroep voor het Zilvermeer geworden.

De toeristische plaatsen halen een bezettingsgraad van 15,15 % op jaarbasis (een stijging van 1,05 % t.o.v. 2013).

## Abonnementen

Het berekenen van het aantal overnachtingen van de abonnees is niet zo eenvoudig. Elke berekeningswijze heeft nl. zo zijn voor- en nadelen.

De abonnees komen zich niet individueel melden wanneer zij overnachten op de camping, zodat naar een systeem werd gezocht om toch een idee te krijgen over het aantal overnachtingen. De abonnees komen de camping op via de elektronische inkom (slagboom).

De wagen wordt geregistreerd wanneer hij binnen komt en wanneer hij het domein verlaat. Op basis van die gegevens wordt dan iedereen die op een bepaalde dag de slagboom camping richting 'in' heeft gebruikt, aangerekend als een overnachting.

De plaatsen van stacaravans zijn praktisch het ganse jaar voor 100% bezet (99,19 % in 2014) 99,56 % in 2013. Wanneer een stacaravan vertrekt wordt zijn plaats onmiddellijk ingenomen door een nieuwe installatie.

Seizoensplaatsen noteren een bezettingsgraad van 49,78 % op jaarbasis (is eigenlijk bijna 100 % gezien seizoenplaatsen maar voor maximum 6 maanden ter beschikking zijn). Bij jaarplaatsen noteren we een bezetting van 98,76 % (97,39 % in 2013).

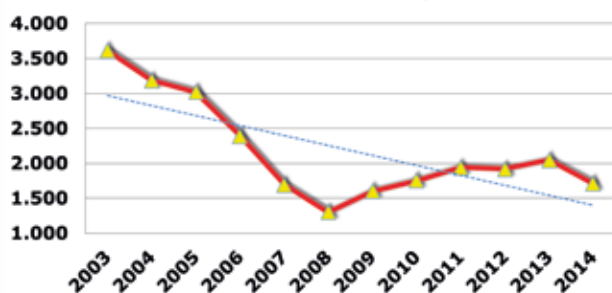
De laatste jaren merken we op dat de oudere caravans voor een groot gedeelte worden vervangen door nieuwere exemplaren.

Kampeeders hebben trouwens gratis of gereduceerd toegang tot veel evenementen die op het domein worden ingericht.

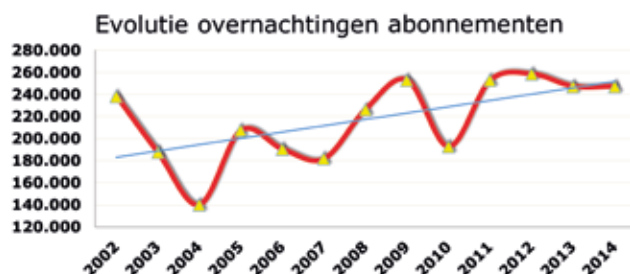
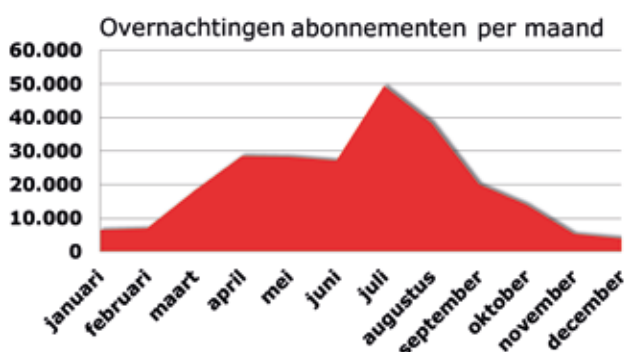
## Overnachtingen toegevoegde kampeeders

Toegevoegde kampeeders zijn personen die logeren op een bestaande plaats. Meestal zijn dat familieleden die niet tot hetzelfde gezin behoren of vrienden. Deze personen horen niet bij het abonnement en dienen daarom individueel te worden ingeschreven. Zij betalen ook een dagtarief.

Evolutie toegevoegde kampeeders



	2010	2011	2012	2013	2014
januari	4.625	5.885	6.515	5.660	<b>6.610</b>
februari	6.360	7.035	6.830	5.840	<b>6.970</b>
maart	13.620	14.855	18.400	12.115	<b>18.180</b>
april	29.785	33.525	27.600	22.940	<b>28.650</b>
mei	30.540	25.840	29.920	25.370	<b>28.405</b>
juni	26.635	30.780	28.655	27.310	<b>27.230</b>
juli	29.645	45.630	53.490	55.840	<b>49.470</b>
augustus	26.675	41.660	44.495	49.470	<b>38.510</b>
september	12.375	23.305	23.330	21.345	<b>20.105</b>
oktober	8.815	16.785	12.655	14.035	<b>13.990</b>
november	1.510	4.925	3.630	4.455	<b>5.305</b>
december	2.360	2.755	3.330	3.220	<b>4.095</b>
<b>TOTAAL</b>	<b>192.945</b>	<b>252.980</b>	<b>258.850</b>	<b>247.600</b>	<b>247.520</b>



	2010	2011	2012	2013	2014
januari	6	0	3	0	<b>0</b>
februari	0	0	0	0	<b>0</b>
maart	5	3	7	9	<b>6</b>
april	85	220	78	83	<b>96</b>
mei	131	83	71	130	<b>98</b>
juni	113	349	89	163	<b>103</b>
juli	637	606	885	798	<b>823</b>
augustus	727	577	686	735	<b>482</b>
september	48	100	84	112	<b>94</b>
oktober	6	4	18	17	<b>3</b>
november	0	3	0	3	<b>0</b>
december	0	3	0	0	<b>8</b>
<b>TOTAAL</b>	<b>1.758</b>	<b>1.948</b>	<b>1.921</b>	<b>2.050</b>	<b>1.713</b>

## Overnachtingen kampeerweide

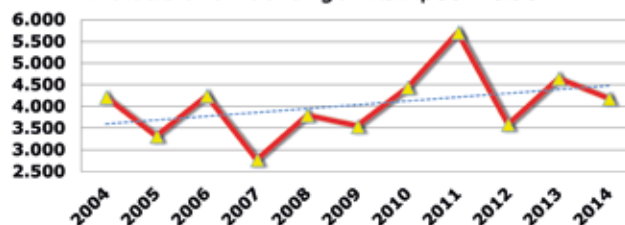
Deze plaatsen zijn voornamelijk bedoeld voor de jonge kampeers met tenten. Ook de rondtrekkende fietser maakt gebruik van deze plaatsen. De laatste jaren zien we geregeld jeugdverenigingen gebruik maken van de kampeerweide. meestal zijn het rondtrekkende groepen Scouts of Chiro op twee- of driedaagse tocht.

De kampeerweide haalt een bezettingsgraad van 11,55 % op jaarbasis (een daling van 2,50 % t.o.v. 2013).



	2010	2011	2012	2013	2014
januari	6	4	2	108	14
februari	0	324	11	13	0
maart	262	371	109	473	23
april	408	657	291	440	360
mei	581	224	431	572	352
juni	246	650	184	269	598
juli	1.404	1.644	1.114	1.481	1.439
augustus	1.254	1.412	1.071	1.107	1.190
september	133	323	273	135	93
oktober	70	76	97	35	87
november	73	22	4	6	2
december	0	0	0	0	23
<b>TOTAAL</b>	<b>4.437</b>	<b>5.707</b>	<b>3.587</b>	<b>4.639</b>	<b>4.181</b>

Evolutie overnachtingen kampeerweide



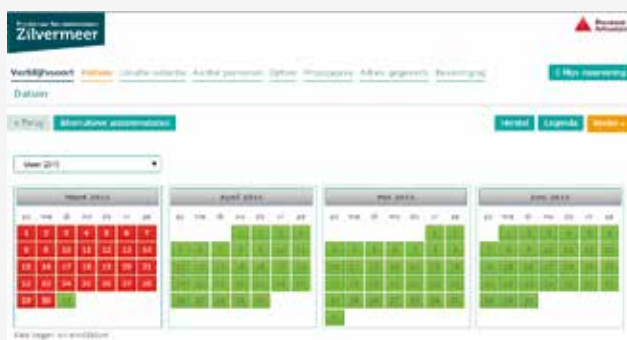
## Virtueel boeken

Het online boeken wordt een belangrijk gegeven in de administratieve werking van de camping. In totaal vertegenwoordigen internetboekingen 46,47 % (37,08 % in 2013) van het totaal aantal boekingen op de camping. een stijging van 9,3 % t.o.v. 2013. Om praktische redenen, boeken we de jaarplaatsen, seizoensplaatsen en toegankelijke woningen enkel via de receptie en kunnen deze niet via internet worden geboekt.

In 2014 waren er 2.476 boekingen aan de receptie (9.335 personen) en 2.150 boekingen (9.029 personen) die via het internet een plaats reserveerden.

Het gemiddeld verblijf per boeking was ook iets hoger via internetboeking (4,75 nachten) t.o.v. de klassieke boekingen (4,29 nachten).

Opmerkelijk is wel dat het aantal annuleringen merkbaar hoger ligt bij internetboekingen (749 annuleringen) dan bij klassieke boekingen (350 annuleringen).





## Kampeerautoplaatsen

Kampeerauto's, ook wel zwerfwagens of mobilhomes genoemd, zijn een vorm van kamperen die aan het groeien is.

Veel jong gepensioneerden verkiezen een zwerfwagen boven een caravan. De mobiliteit speelt hier een belangrijke rol. Kampeerterrinen dienen daarom ook rekening te houden met deze vorm van kamperen.

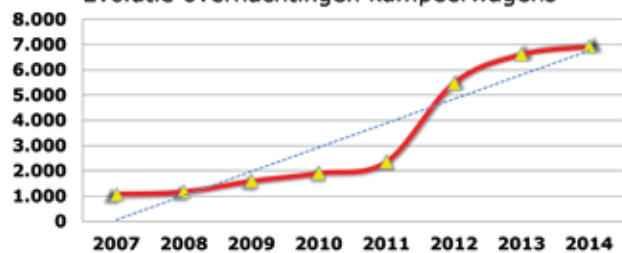
Een zwerfwagen is een fors uitgebouwde wagen en kan zich als dusdanig gemakkelijker vastrijden in de bosgrond. De plaatsen van het Zilvermeer zijn daarom extra verhard zodat de kampeerwagen probleemloos kan worden ge-

stationeerd.

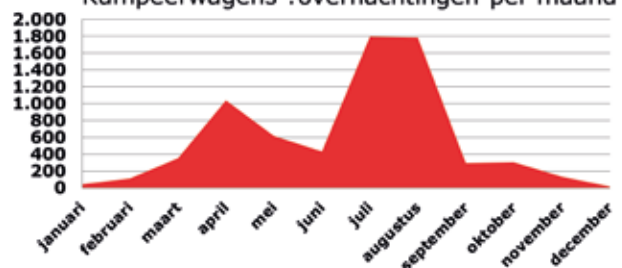
In het voorjaar van 2012 werd het aantal toeristische plaatsen voor kampeerauto's uitgebreid van 8 naar 20 plaatsen. Deze werden gecreëerd door een aantal kampeerweideplaatsen om te bouwen tot mobilhomeplaatsen. De kampeerautoplaatsen haalden een bezettingsgraad van 25,62% in 2014, een daling van 1,42 % t.o.v. 2013.

	2010	2011	2012	2013	2014
januari	40	48	6	204	44
februari	14	45	30	91	113
maart	56	246	391	741	353
april	168	332	736	544	1.041
mei	262	138	575	600	618
juni	155	298	401	457	434
juli	548	341	1.299	1.806	1.798
augustus	444	597	1.439	1.643	1.787
september	113	117	368	175	296
oktober	78	181	198	228	306
november	33	36	44	103	134
december	12	0	13	33	18
<b>TOTAAL</b>	<b>1.923</b>	<b>2.379</b>	<b>5.500</b>	<b>6.625</b>	<b>6.942</b>

Evolutie overnachtingen kampeerwagens



Kampeerwagens :overnachtingen per maand







## Vlot Kamperen

Red jij het zonder elektriciteit en stromend water? Herbron te midden van de dennenbossen. Op een meertje, midden in de ongerepte natuur van het Provinciaal recreatiedomein Zilvermeer, dobber je op een vlot. Eten en slapen doe je op het water. Aanvullend kan je gebruik maken van alle gratis recreatiemogelijkheden van het domein zoals het strand, de zwembad, de waterglijbanen en de speeltuin. Minimaal comfort en maximale pret, dat is vlot kamperen op Kempense Meren.

Op een vlot is er plek voor 4 personen. Inchecken kan vanaf 14 uur op de dag van aankomst. Uitchecken kan tot 11 uur op de dag van vertrek. Reserveren kan tot één dag voor het verblijf. Vlot kamperen is niet toegankelijk voor mensen in een rolstoel. Basisvoorzieningen zoals een muggennet en een kookstel zijn aanwezig.

Dit nieuw initiatief werd gestart samen met de vzw Kempense Meren en Terra Nova. Omdat alle nachten zeer snel gereserveerd waren, werd dit initiatief verdergezet in 2014. Het kampeervlot kon dan worden gereserveerd van 1 juni tot 15 september, in totaal 107 nachten.

In totaal werd het vlot voor 91 nachten bezet en bleven maar 16 nachten onbezet. De weekends waren volledig bezet en de 16 niet bezette nachten waren tijdens de week.



## Fietsverhuurdienst

Aan de camping is een fietsverhuurdienst gekoppeld. Verblijvers kunnen op diverse plaatsen op het domein en in het Ecocentrum fietskaarten kopen. Het onderhoud van de fietsen gebeurt door het Fietsenatelier van Mol. Het Fietsenatelier heeft een maatschappelijke doelstelling: het leven van langdurig werklozen, met allerlei sociale en persoonlijke problemen, terug op de rails zetten. Dat is de ambitie die de sociale werkplaats 'vzw Fietsenatelier' vooropstelt. Het middel: intensieve individuele en groepsbegeleiding, gecombineerd met begeleide werkervaring in een fietsenwerkplaats.

Mensen die minimaal 5 jaar uitkeringsgerechtigd werkloos zijn, kunnen op doorverwijzing van de VDAB in aanmerking komen voor een tewerkstelling op het Fietsenatelier. Mensen met een uitkering (leefloon) van het OCMW kunnen eveneens aan de

bij het Fietsenatelier slag. Mensen die veel langer dan 5 jaar werkloos zijn, om welke reden ook, genieten bij het Fietsenatelier de voorkeur.

In eerste instantie probeert het Fietsenatelier door een intensieve begeleiding de achterliggende problemen op te lossen. Om deze doelstelling te bereiken, tekenen de begeleiders voor iedereen een individueel en gefaseerd programma uit. In een latere fase wordt er gewerkt aan de werkhouding zodat doorstrommogelijkheden naar werk in het normale arbeidscircuit mogelijk zijn.

Niets zo fijn als de natuurrijke omgeving verkennen per fiets! Het Zilvermeer beschikt over een fietsverhuurdienst waarvan zowel de eigen gasten als bezoekers kunnen gebruikmaken. Toebehoren zoals een kinderzitje en fietskaarthouder zijn eveneens beschikbaar.

- Fietsverhuur per dag: 7 euro
- Fietsverhuur in groep/dag: 6 euro (minimaal 15 betalende personen)
- Verhuur van kinderfietsen: 4 euro per dag
- Verhuur van elektrische fietsen aan 15 € per dag (min. 48u vooraf reserveren). Voor de e-bikes zijn speciale e-bikeroutes uitgestippeld.

In 2014 werden er 44 fietsarrangementen geboekt waarvan 40 voor de blokhutten, 2 op een toeristenplaats en 2 op de kampeerweide.



## De Campingwinkel

De campingwinkel is een superette in beheer van het Zilvermeer sinds 1998. Voordien maakte de winkel deel uit van de Alma-keten, nu GB-Carrefour. De kampeerwetgeving stelt, dat op een camping van het niveau van het Zilvermeer, een winkel voorhanden dient te zijn om te voldoen aan de elementaire behoeftes van de kampeersers.

De winkel is maar een beperkt gedeelte van het jaar open namelijk van 1 april tot 30 september. Tevens is, sinds 2007, de winkel ook open tijdens alle schoolvakanties. Vanuit de privé-sector is er geen belangstelling voor het runnen van de winkel gezien de beperkte openingsperiode. Een ex-medewerker van Alma runt nu samen met een assistent, seizoensmedewerkers en jobstudenten de winkel tijdens de zomermaanden en dit tot voldoening van de klanten.

De campingwinkel heeft een ruim assortiment producten in zijn rekken liggen, zodat ook winkelen op het Zilvermeer een plezier is. Het gamma omvat naast de noodzakelijke voedingswaren ook strandartikelen, klein kampeermateriaal, gereedschappen, textiel en kranten. In principe kan een kampeerder voor praktisch al zijn dagelijkse aankopen terecht in de campingwinkel.

Om in aanmerking te komen voor het label "Pure Kempen" worden er in het winkelassortiment meer typische streekproducten aangeboden. (bv. kaas van Postel, bier van Corsendonck, pensen van Mol-Rauw, kip-kap uit Mol).

Voor het financieel resultaat verwijzen wij naar het hoofdstuk analytische boekhouding.

De resultaten van de winkel zijn uiteraard gekoppeld aan het aantal overnachtingen. De campingwinkel is dagelijks geopend van het eerste weekend paasverlof tot eind september. In het voor- en najaar is de winkel geopend van 10.00 tot 12.30 uur tijdens de week. Tijdens de weekends, feestdagen en het hoogseizoen is de winkel open van 08.00 tot 12.30 uur en van 14.30 uur tot 17.00 uur. Deze openingsuren worden eveneens aangehouden tijdens de schoolvakanties in de winter en in het voor- en najaar.

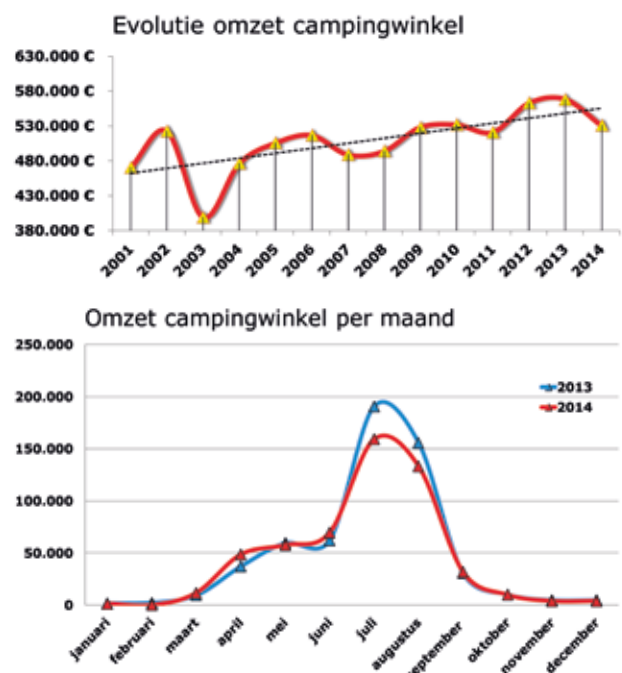
### Algemene statistiek

De omzet van de winkel is met 7,1 % gedaald t.o.v. vorig jaar. Deze resultaten van de winkel

zijn gebaseerd op de cijfers van het kassasysteem. De daling van de omzet kan grotendeels worden toegeschreven aan het feit dat er geen textiel meer wordt verkocht. De zomermaanden hebben het jaarcijfer niet goed kunnen maken.

Winkelen wordt door de kampeerder nog altijd aanzien als een vorm van vrijetijdsbesteding.

De grote omzetten worden gerealiseerd tijdens de zomermaanden juli en augustus en de verlengde weekends.



### Omzet campingwinkel

Het aantal klanten in de winkel is gedaald (- 7,5 %) in vergelijking met vorig jaar. De daling is vooral toe te schrijven aan de zwakke zomer.

Het aantal stuks per klant is lichtjes gestegen met verleden jaar (+ 0,20 %) en de daling van de gemiddelde omzet per klant is gedeeltelijk toe te schrijven aan de verkoop van de toestelletjes om op internet te kunnen aansluiten. De meeste van deze apparaten hebben de kampeersers aangeschaft in 2012 en 2013.

Per klant werd in 2014 gemiddeld € 9,75 uitgegeven (€ 10,12 in 2013). Het aantal stuks per klant was in 2014 per bezoek 5,35 t.o.v. 5,02 in 2013.

Wanneer we de omzet van de winkel vergelij-

ken met de overnachtingscijfers van de camping, kunnen we vaststellen dat de kampeerder per overnachting toch een redelijk bedrag spendeert in de campingwinkel.

Gemiddeld wordt € 1,60 (€ 1,75 in 2013) per overnachting uitgegeven in de campingwinkel.

## Verkoop per artikelgroep

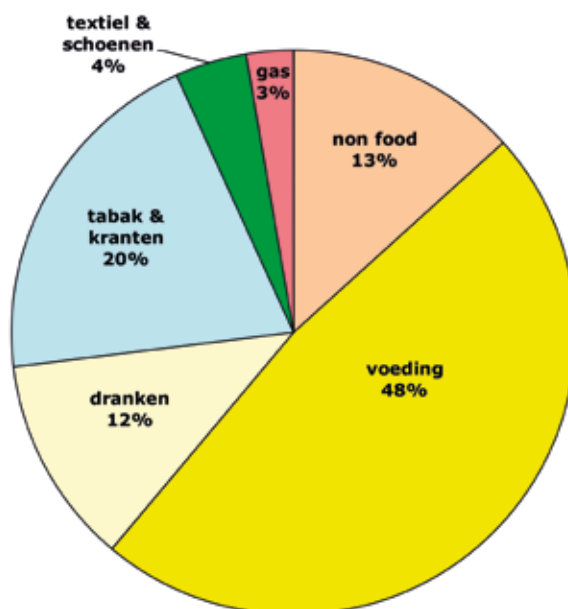
Voeding en dranken vertegenwoordigen 60 % van de omzet van de winkel een stijging met 7 % t.o.v. 2013. De stijging is hier voornamelijk toe te schrijven aan het aanbod van verse broodjes die dagdagelijks worden gebakken in de winkel. Met het assortiment voeding voldoet de winkel voldoende om de kampeerders dagelijks te bevoorraden. De andere helft wordt vertegenwoordigd door de non-food producten.

De omzet van gas vertegenwoordigt 3 % van de omzet. De kampeerder verbruikt het gas om te koken en voornamelijk om zijn caravan te verwarmen. Textiel en schoenen vertegenwoordigen 4 % van de omzet. Dit is een daling van 8 % t.o.v. 2013. Dit is te verklaren door de inperking van het aanbod. Vanaf 2014 werd geen textiel meer verkocht in de winkel. In 2013 werd nog voor 40.000 € aan textiel verkocht. Dit is in 2014 terug gevallen tot 0 €. Tabak en de dagelijkse krant zijn goed voor 20 % van de omzet. Het verlies van de verkoop van textiel werd enerzijds opgevangen door de verkoop van versgebakken broodjes (86.407 € in 2013 en 103.706 € in 2014) en de uitbreiding van het assortiment met kampeerartikelen.

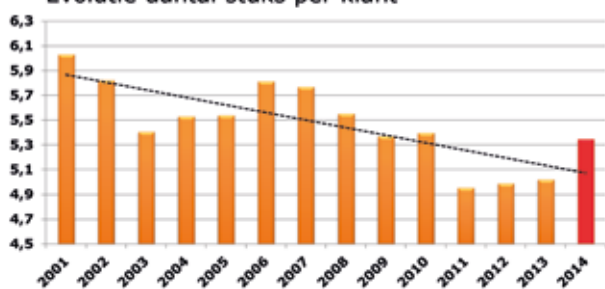


In 2014 werden er in totaal 131.307 broodjes gebakken in de stoomoven. Juli en augustus waren de drukste maanden met elk meer dan 30.000 broodjes (1.000 per dag).

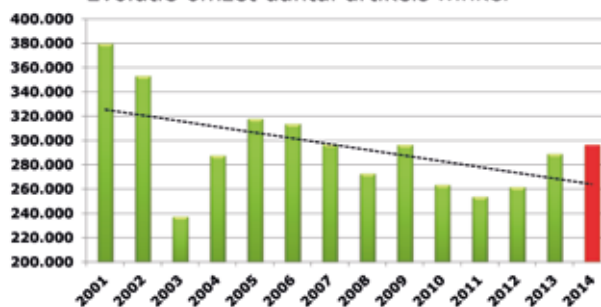
## Verkoop per artikelgroep



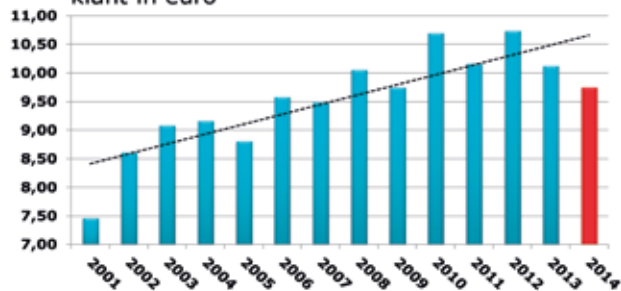
Evolutie aantal stuks per klant



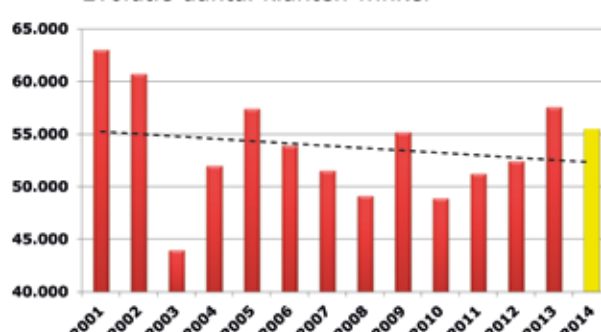
Evolutie omzet aantal artikels winkel



Evolutie gemiddelde omzet per klant in euro



Evolutie aantal klanten winkel

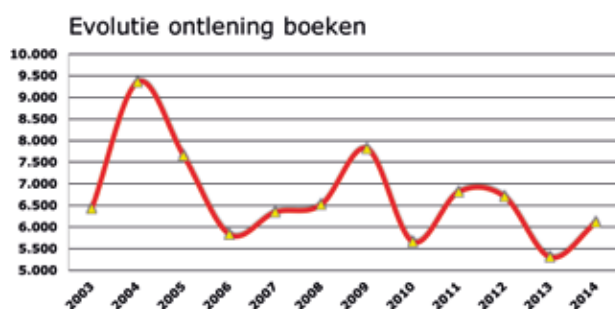


## Bibliotheek Zilvermeer

De bibliotheek van het Zilvermeer werd door Vic Van Roosbroeck, kampeerder op het Zilvermeer, opgestart in 1976. Hij kocht een aantal strips en leesboeken aan die hij uitleende aan de kampeerders.

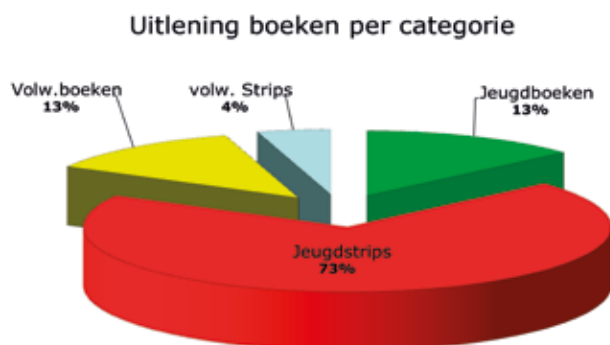
De bibliotheek is door de jaren heen uitgebouwd tot een volwaardige bibliotheek en sommigen beweren dat het Zilvermeer over het grootste aantal uitleenbare strips beschikt (meer dan 5.000). Met de renovatie van het administratief gebouw kreeg de bibliotheek een volwaardige huisvesting. In 2007 is de bibliotheek overgenomen door het Zilvermeer en nu valt het beheer binnen de werking van het domein.

Om het ontlenen van boeken op een professionele manier te kunnen laten verlopen wordt gewerkt met de bibliotheeksoftware Brocade, ontwikkeld door CIPAL en in diverse officiële bibliotheken in gebruik. Vanaf 2008 is het dan ook mogelijk om juiste cijfers te bekomen inzake uitlening. Met 73 % (80 % in 2013) vormen de strips het grootste uitleenobject.



Met 6.114 boeken is het aantal ontleningen in 2014 gestegen t.o.v. 2013 met 15%.

De bibliotheek blijft in de eerste plaats een stripbib, maar door het aanbod aan nieuwe romans komen er ook steeds meer volwassenen een boek uitlenen. In de volgende tabel kan je de opsplitsing zien van het type boek dat werd ontleend.




	2008	2009	2012	2013	2014
<b>Jeugdboeken</b>	629	587	907	689	819
<b>Jeugdstrips</b>	5.076	6.300	4.927	3.849	4.255
<b>Volw.boeken</b>	753	930	640	572	766
<b>Volw. Strips</b>	65	3	237	199	274
<b>Totaal</b>	<b>6.523</b>	<b>7.820</b>	<b>6.711</b>	<b>5.309</b>	<b>6.114</b>

De meest gelezen boeken zijn:

1. Bubbels en bellen-Klein Suske en Wiske (57 x)
2. De Killer (38 X)
3. Dokter Smurf - de Smurfen (30 X)
4. De ongelooflijke Spongebobini (30 X)
5. Schutter Island (30 X)



## Stripalbum Jommeke



### Het verhaal :

Inpakken en wegwezen! Het is grote vakantie en Teofiel kan niet wachten om de koffers te pakken.

De vakantiebestemming?

Het Zilvermeer in Mol, waar Jommekes vader een kampeershut heeft geboekt. En Filiberke mag ook mee! Waterfietsen, go-carts en minigolf: het belooft een fantastische zomer te worden.

Maar dan komt Gilles Bates, de rijkste man van de wereldbol, in een chique limousine aangereiden op het kampeerterrain.

Voor zijn nieuwste uitvinding, een computerbril, is hij uit op het witte zand van het Zilvermeer en hij wil het hele terrein opkopen. Hoe rapper, hoe liever!




In 2014 werd om de 20 ste maal Pennenzakkenrock te vieren, in samenspraak met de organisatie van Pennenzakkenrock een stripalbum van Jommeke uitgebracht dat zich afspeelde op het domein.

De strip werd dagelijks gebracht in de krant "het Nieuwsblad", wat uiteraard een formidabele promotie was voor het Zilvermeer.



# DEEL 3

## Dagrecreatie



# Dagrecreatie

## Situering

De zwembijver is de aantrekkingspool van het Provinciaal Recreatiedomein Zilvermeer. Centraal ligt de zwembijver, een oude zandwiningsput. Het aansluitend witzandstrand dat geleidelijk afloopt is ideaal voor gezinnen met kleine kinderen.

Een modern uitgerust strandgebouw met omkleedfaciliteiten, lockers, douches, sanitair en een E.H.B.O.-ruimte staan ter beschikking van de bezoeker. In de strandbar "Ijsvogel" kan men terecht voor een hapje en een drankje. In de strandwinkel vind je de nodige strandartikelen van zonnecrèmes tot strandspeelgoed.

Koninginnestuk van de dagrecreatie is de vernieuwde speeltuin. De laatste jaren zijn heel wat inspanningen geleverd om de speeltuin te vernieuwen en aangepast te maken aan de geldende veiligheidsnormen. De speeltuin is opgesplitst in een peuter- en kleutergedeelte en een avonturenpark voor de oudere kinderen. De kabelbanen, levende bruggen, ravijnen, zwier- en klimpalen, de uitkijktoren vormen een uitdaging voor jong en oud. Vanop het terras van taverne "de Glinstering" hebben de ouders nog visueel contact met hun kinderen.

2010 en 2011 zal worden herinnerd als de jaren van de grote renovatiewerken aan het centrumgedeelte van het domein. De minigolf is op een andere plaats gelokaliseerd en volledig vernieuwd. Een nieuw kassagebouw bedient zowel de minigolf, de go-carts, de sportterreinen als de minicarting.

In de zwembijver werden in 2013 de oude waterglijbanen vervangen door een spectaculaire schuifafcombinatie. Met deze investering is het zilvermeer opnieuw een topattractie rijker.

De dagrecreatie is bereikbaar met het openbaar vervoer vanuit het station in Mol (Belbus) en gratis parking is voorzien voor wagens en

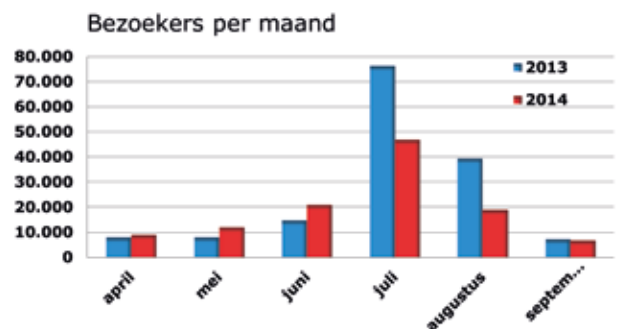
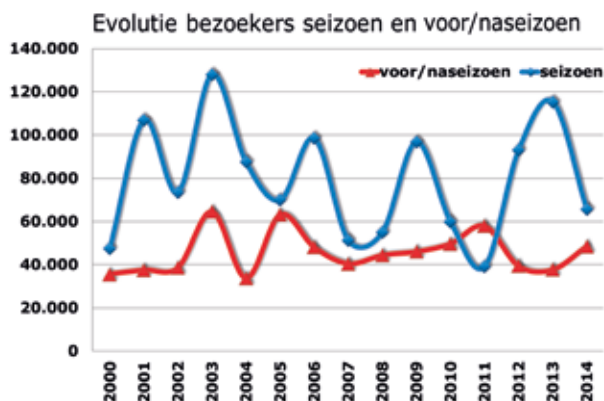
fietsen. Tijdens de maanden juli en augustus is er, 7 dagen op 7, een regelmatige busverbinding met een frequentie van 1 bus/uur (lijn 475).

## Algemene statistiek

Het voorseizoen van 2014 was normaal te noemen. In 2014 noteerden we zelfs 28 % meer bezoekers dan in 2013. De zomermaanden daarentegen waren uitzonderlijk slecht voor de dagrecreatie. Voor de maanden juli en augustus stellen we een daling inzake bezoekers vast van 75 % t.o.v. 2013.

Het domein telde 33,3 % minder bezoekers t.o.v. 2013. Opmerkelijk was de maand juli waar het domein 62,2 % minder bezoekers ontving t.o.v. verleden jaar. Augustus was nog slechter met 107,5% minder t.o.v. 2013.

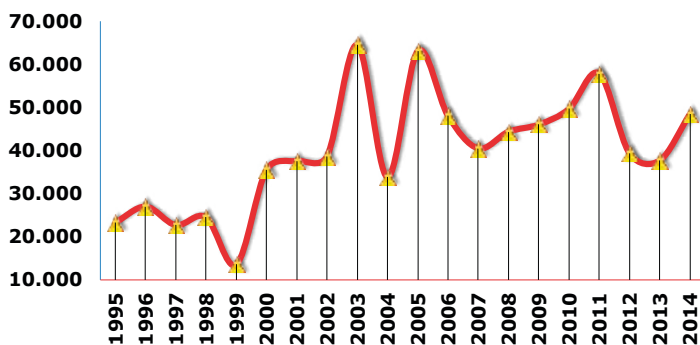
Het domein is het ganse jaar open van 08u30 tot zonsondergang als wandelpark met speeltuin. Van april tot en met september is de toegang betalend van 08u30 tot 21u00. Kindvriendelijkheid staat hoog in het vaandel van het Zilvermeer. Kinderen tot 6 jaar hebben gratis toegang.



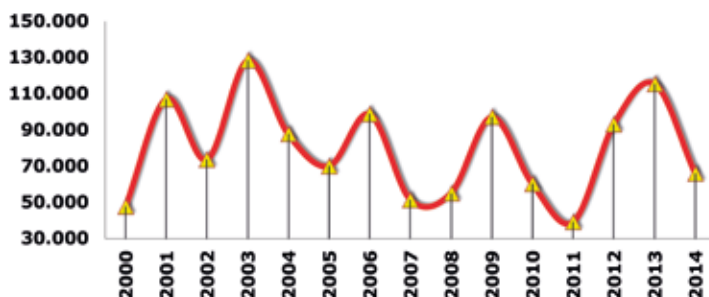
	2004	2005	2006	2007	2008	2009	2010	2011	2012	2013	2014
<b>maart</b>											
<b>april</b>	6.313	5.087	4.097	22.656	4.751	9.128	8.027	19.730	5.523	7.868	8.925
<b>mei</b>	9.380	14.599	8.276	7.187	25.588	14.751	10.835	10.996	22.196	8.046	12.027
<b>juni</b>	8.909	33.170	28.336	5.642	9.192	17.313	25.176	18.538	7.099	14.579	20.975
<b>juli</b>	38.956	40.936	90.624	23.111	35.569	37.894	47.759	14.736	39.287	76.180	46.943
<b>augustus</b>	48.634	29.104	8.061	28.356	19.555	59.065	12.323	24.474	53.832	39.288	18.925
<b>september</b>	9.220	10.291	7.393	5.025	4.857	4.854	5.661	8.662	4.568	7.216	6.594
<b>TOTAAL</b>	<b>121.412</b>	<b>133.187</b>	<b>146.787</b>	<b>91.977</b>	<b>99.512</b>	<b>143.005</b>	<b>109.781</b>	<b>97.136</b>	<b>132.505</b>	<b>153.177</b>	<b>114.389</b>



Evolutie bezoekers voor - en naseizoen



Evolutie bezoekers seizoen juli - augustus



In de top 50 beste dagen van de laatste jaren komt 2014 in totaal vier maal voor. (8 X in 2013) . Van die acht dagen vallen er twee in de top 10. Met 6.835 dag-recreanten was 19 juli 2014 de beste dag.

Bovenstaande cijfers zijn de bezoekers geregistreerd via het kassasysteem. Schoolspordagen en deelnemers aan evenementen zijn hierin niet verwerkt. In 2014 noteren we 69.150 personen die het domein hebben bezocht in het kader van een schoolspordag of andere activiteit. Dit brengt het totaal bezoekers op 200.414 in 2014 (256.857 in 2013).



Datum	Aantal	Jaar	Nr Top 50
8/19/2012	9541	2012	1
7/2/2006	9021	2006	2
8/5/2007	8749	2007	3
7/21/2013	8384	2013	4
8/2/2013	8340	2013	5
6/19/2005	7616	2005	6
8/6/2009	7182	2009	7
6/27/2010	7067	2010	8
7/16/2006	7009	2006	9
8/19/2009	6901	2009	10
<b>7/19/2014</b>	<b>6835</b>	<b>2014</b>	<b>11</b>
7/17/2005	6755	2005	12
7/25/2012	6543	2012	13
5/12/2008	6528	2008	14
7/22/2013	6499	2013	15
8/18/2012	6479	2012	16
8/5/2009	6338	2009	17
7/26/2012	6307	2012	18
8/1/2013	6133	2013	19
8/15/2012	6026	2012	20
7/7/2013	6010	2013	21
7/26/2006	5991	2006	22
5/28/2012	5950	2012	23
7/19/2006	5672	2006	24
7/23/2013	5593	2013	25
6/11/2006	5577	2006	26
8/2/2011	5503	2011	27
7/31/2008	5463	2008	28
<b>7/18/2014</b>	<b>5436</b>	<b>2014</b>	<b>29</b>
8/31/2005	5424	2005	30
7/24/2012	5422	2012	31
8/15/2009	5410	2009	32
8/6/2008	5354	2008	33
5/27/2012	5351	2012	34
7/21/2006	5218	2006	35
7/30/2008	5193	2008	36
6/18/2006	5148	2006	37
8/1/2012	5070	2012	38
7/4/2006	5045	2006	39
8/18/2005	5037	2005	40
7/18/2006	4979	2006	41
7/15/2007	4895	2007	42
7/11/2010	4894	2010	43
6/4/2011	4890	2011	44
5/11/2008	4864	2008	45
7/16/2013	4850	2013	46
7/29/2009	4782	2009	47
<b>6/7/2014</b>	<b>4736</b>	<b>2014</b>	<b>48</b>
<b>7/17/2014</b>	<b>4714</b>	<b>2014</b>	<b>49</b>
8/20/2009	4588	2009	50

# Klimatologisch jaaroverzicht KMI



## 2014...een jaar om te onthouden

Het jaar 2014 is het warmste jaar in Brussel-Ukkel sinds het begin van de klimatologische metingen in 1833. De gemiddelde jaarlijkse temperatuur was 11,9°C, ofwel 0,3°C boven het vorige record van 2011 (11,6°C) en 1,4°C boven de jaarlijkse normale waarde berekend voor de periode 1981-2010 (10,5°C).

## Opmerkelijke seizoenstemperaturen

Het jaarlijks temperatuurrecord in Ukkel kunnen we verklaren door het feit dat drie van de vier seizoenen zeer opmerkelijke temperaturen hebben gekend.

De winter (december 2013 – februari 2014) was de tweede warmste winter sinds het begin van de waarnemingen, met 2,7°C boven de normale waarde (3,6°C) en slechts 0,3°C onder het record van 2007 (6,6°C).

De lente was de derde warmste, met 1,6°C boven de normale waarde (10,1°C) en 0,6°C boven het record van 2007 (12,3°C).

De herfst was de tweede warmste, met 2,1°C boven de normale waarde (10,9°C) en 0,9°C boven het record van 2006 (13,9°C).

## De gemiddelde temperatuur in de zomer

was maar 17,3°C, ofwel 0,2°C onder de normale waarde (17,5°C). De maand augustus was relatief fris, met een gemiddelde temperatuur van 16,2°C, ofwel 1,8°C onder de normale waarde.

## Een jaar met relatief veel zonneshijns

Over het ganse jaar vertoonde de zonneshijnsduur een licht overschot van 90 u ten opzichte van de normale waarde. Dit is voornamelijk te danken aan een zeer opmerkelijke maand maart, met een veel hoger aantal uren zonneshijns dan de normale waarde (197 uren zonneshijns ten opzichte van een normale van 114 uur). In 2014 was maart dan ook de tweede zonnigste, na juni (207 uur). Hij komt voor de maand juli (194 uur) en vooral de maand augustus (150 uur).

Andere opmerkelijke feiten:

Over het ganse jaar was het aantal onweersdagen relatief hoog: normaal (1981-2010) hebben we 95 onweersdagen in het land. In 2014 waren er 107.

(bron : Koninklijk Meteorologisch Instituut van België)

Gemeten variabele	Normalen	2005	2006	2007	2008	2009	2010	2011	2012	2013	2014
Zonneshijnsduur (in uren)	1.554	1.563	1.559	1.472	1.449	1.705	1.556	1.782	1.529	1.510	1.634
Ware gemiddelde temperatuur (0-24u)	9,7°C	11,0°C	11,4°C	11,5°C	10,9°C	11,0°C	9,7°C	11,6°C	10,6°C	10,1°C	12
Gemiddelde maximumtemperatuur	13,8°C	14,8°C	15,3°C	15,3°C	14,6°C	15,0°C	13,4°C	15,8°C	14,4°C	13,6°C	16
Gemiddelde minimumtemperatuur	6,7°C	7,5°C	7,7°C	7,8°C	7,2°C	7,1°C	5,9°C	7,6°C	6,8°C	6,6°C	9
Neerslagtotaal (in mm)	805	751	835	880	862	764	914	815	977	816	784
Aantal dagen met meetbare neerslag (neerslag >= 0,1 mm)	207	200	180	204	209	190	201	187	212	180	183
Aantal vorstdagen (min < 0°C)	47	47	60	27	37	47	74	28	37	58	10
Aantal winterse dagen (max < 0°C)	8	7	2	1	0	9	27	2	14	16	1
Aantal zomerse dagen (max >= 25°C)	25	36	45	23	25	36	31	27	24	30	21
Aantal hittedagen (max >= 30°C)	3	6	11	2	1	4	7	2	4	6	2

## Horeca op het Zilvermeer

### De Ijsvogel

De Ijsvogel wordt door het Zilvermeer uitgebaat. Gekoppeld aan de Ijsvogel bevindt zich het dakterras, dat voornamelijk wordt gebruikt tijdens evenementen en feestjes. Naast de Ijsvogel bevinden zich nog vier horecazaken op het domein.

Taverne-restaurant Zilverbos, gelegen aan het marktplein, oriënteert zich voornamelijk naar de camping. Zij wordt uitgebaat door de bvba Taverne Zilverbos.

De Zilvermeeuw is gelegen nabij de speeltuin en richt zich meer naar de dagrecreanten en de organisatie van seminaries en feesten. De Zilvermeeuw werd uitgebaat door de Groep Van Eyck uit Kasterlee waarvan de concessie in maart 2013 ten einde liep. De concessie werd door de deputatie in zitting van 18 maart 2013 toegewezen aan de heer Mark Sträter en de heer Karim Fawzi. De naam werd veranderd in de Glinstering. De concessie loopt van 1 april 2013 tot 31 maart 2022.

Atlantis is gelegen aan de noordzijde van de watersportvijver en heeft als doelgroep de duikers en watersporters. In 2012 werd de samenwerking met vzw Atlantis stopgezet. De concessie werd in februari 2013 toegewezen

aan de heer Kristof Damen en mevrouw Winde Boonen. De naam Atlantis werd vervangen door D-Center.

In 2006 heeft de Toervaarhaven Port Aventura zijn deuren geopend. De cafetaria bevindt zich aan de noordzijde van de Zilvermeerlaan. De Zilvermeerhaven behoort tot het Zilvermeer maar ligt niet binnen de omheining van het domein.

De Ijsvogel is dagelijks open van 1 april tot eind september van 9u30 tot 18u30. De openingsuren worden aangepast aan de weersomstandigheden. Naast het bedienen van de dagrecreanten kan de Ijsvogel gebruikt worden door groepen voor feestjes of als vergaderaccommodatie. Voor de financiële analyse verwijzen wij naar het hoofdstuk financieel verslag.



## Algemene statistiek Ijsvogel

De omzet van de Ijsvogel is nauw verbonden met de bezoekers dagrecreatie.

De Ijsvogel is een typische strandbar. Een snelle hap, een ijsje of een frisse drink zijn de voornaamste artikelen. In het voor- en najaar wordt de Ijsvogel gebruikt als kantine voor de schoolspordagen.

Het zaaltje en terras boven de Ijsvogel worden voornamelijk ingezet bij manifestaties. Het zaaltje boven de Ijsvogel werd in 2014 in totaal 28 maal (71 maal in 2013) afgehuurd.

De Ijsvogel verkoopt frisdranken en kleine snacks aan de bezoeker of deelnemer schoolspordagen.

De omzet wordt voornamelijk gerealiseerd tijdens de maanden april tot en met de maand september. De weergegeven grafieken zijn op basis van de cijfers van het kassabeheersysteem (Oscar). Verenigingen en scholen zitten hier soms niet in verwerkt, gezien die groepen betalen via facturatie voor hun sportdag.

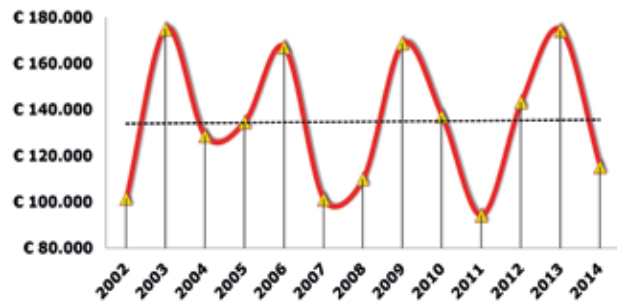
De zomermaanden waren niet van die aard dat het de omzet van de Ijsvogel stimuleerde. Echte stranddagen waren eerder zeldzaam.

In totaal 53% (41% in 2013) van de totale omzet bedraagt voeding (frietjes etc.) tegen 19 % drank (41 % in 2013). De verkoop van ijsproducten vertegenwoordigt 22 %. Snoep (2 %) wordt voornamelijk geconsumeerd tijdens het schooljaar met de schoolspordagen.

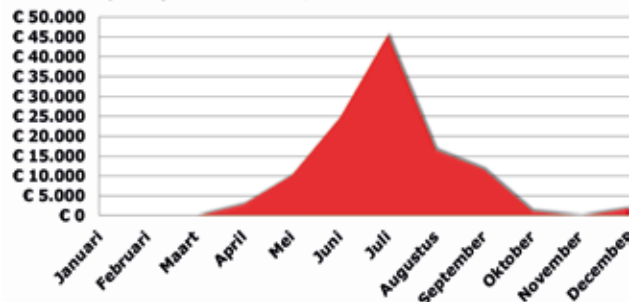
Een dagrecreant verbruikt gemiddeld 1,00 euro in de Ijsvogel per bezoek.



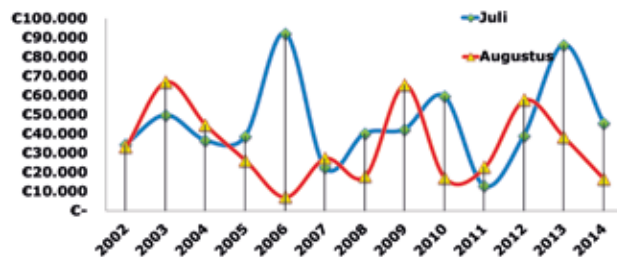
Evolutie omzet Ijsvogel



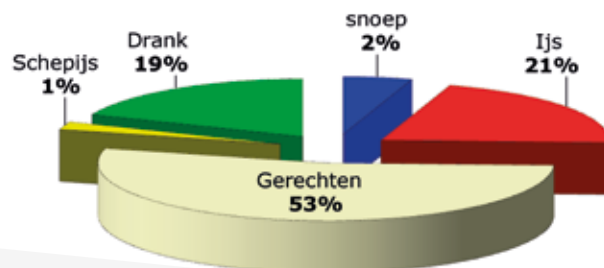
Ijsvogel : omzet per maand



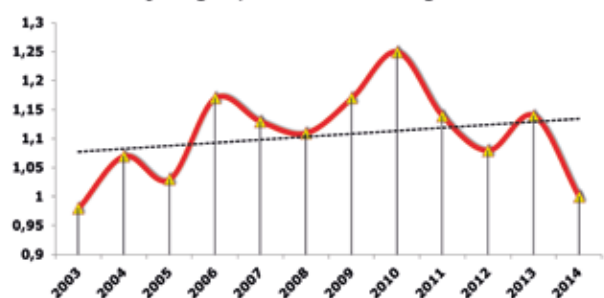
Evolutie omzet Ijsvogel 2013 - 2014 maanden juli en augustus



Ijsvogel - verhouding verkoop per groep



Omzet Ijsvogel per bezoeker dagrecreatie



## Strandwinkel

De strandwinkel richt zijn verkoop voornamelijk op de bad- en strandgasten van het domein. De artikelen die te koop worden aangeboden zijn voornamelijk strandartikelen, ijs en gekoelde dranken. In de afdeling non-food zijn de zonnecrèmes een belangrijk product. De verkoop is uiteraard sterk gekoppeld aan het weer. Wanneer geen volk op het strand aanwezig is, valt de verkoop praktisch stil. De hier gepresenteerde resultaten zijn gegeneerd uit de cijfers van het kassasysteem Oscar. Voor de gedetailleerde cijfers verwijzen we naar het financieel verslag.

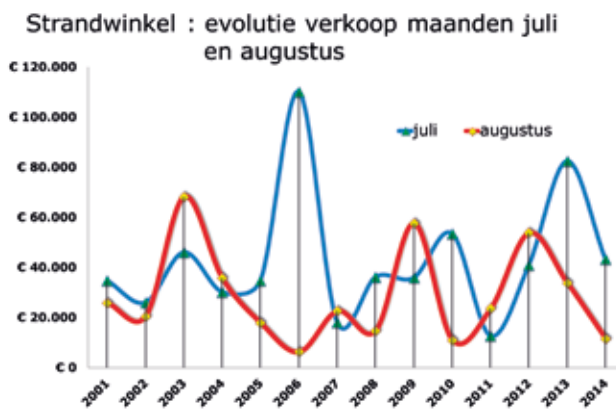
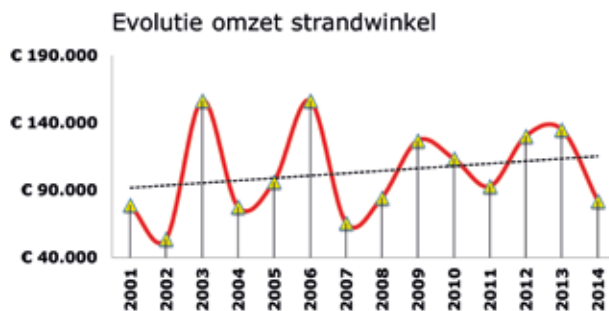
De strandwinkel wordt open gehouden door een tijdelijke medewerker, die in dienst wordt genomen van 1 april tot 30 september. De winkel is dagelijks open van 09u30 tot 18u30, weekends inbegrepen. Op uitzonderlijk mooie dagen wordt de strandwinkel langer open gehouden.

De strandwinkel scoort een opmerkelijke lagere omzet dan in 2013. Wanneer we de gemiddelde omzet bekijken van de laatste 10 jaar (€ 108.344) dan zit het jaar 2014 met € 26.223 onder het gemiddelde (omzetcijfers afkomstig uit het kassasysteem). De minder goede cijfers van 2014 zijn voornamelijk te zoeken in de slechte weersomstandigheden. Geen strandweer is geen verkoop in de strandwinkel. Gekoelde dranken (33%), gevolgd door ijsjes

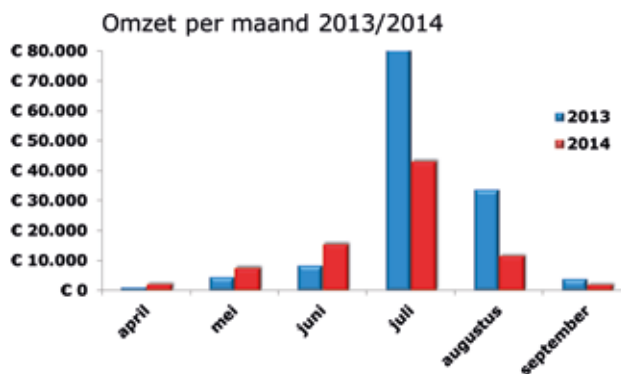
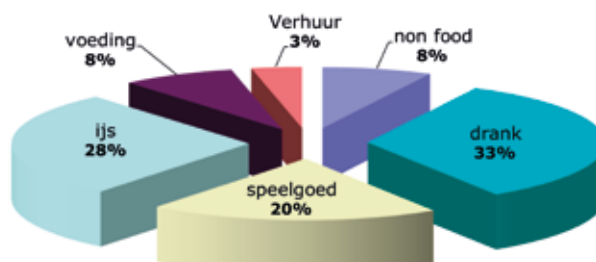


(28%), zijn heel belangrijke artikelen binnen de verkoopcijfers. Het strandspeelgoed (20%) scoort uiteraard goed. Het Zilvermeer heeft nu eenmaal een positief en kindvriendelijk imago. De verhuur van strandparasols en strandstoelen is ook een succes (3%).

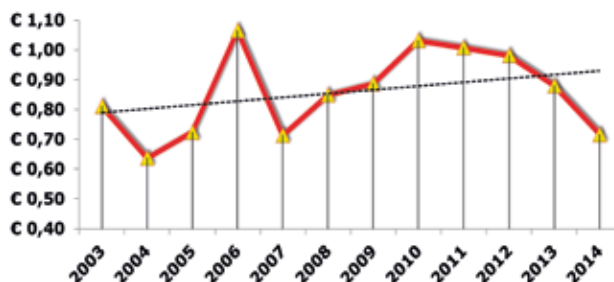
Wanneer wij de resultaten van de strandwinkel koppelen aan het aantal personen dat een dagticket neemt, stellen we vast dat per betalende bezoeker € 0,72 wordt uitgegeven in de strandwinkel. Dit is een lichte daling van € 0,16 t.o.v. vorig jaar en 0,26 t.o.v. 2012.



**Strandwinkel : omzet per artikelgroep**



**Omzet per bezoeker domein**



## Brand strandwinkel

Zaterdag 15 maart werd het Zilvermeer getroffen door de grootste brand in zijn geschiedenis. De linkervleugel van het strandgebouw is grotendeels verwoest. De opslagplaats van de strandwinkel is volledig uitgebrand. De stock voor het seizoen 2014 was reeds aanwezig. In dit lokaal is ook de technische ruimte door de vlammen verwoest. Hierin bevonden zich de pompen voor de whirl-pools en het waterkanon van de zwemvijver. De schade was aanzienlijk. Al snel werd duidelijk dat hier kwaad opzet in het spel was.

Gelukkig werd de winkel gespaard door het vuur. De verkoopswaaren in de strandwinkel waren echter niet meer verkoopbaar door de rookschade. Ondanks deze tegenslag kon de strandwinkel zijn deuren openen met de paasvakantie.



## Watersporten Watersportcentrum

Duikers vormen op het Zilvermeer een aparte, zeer specifieke doelgroep. De sportduikers beoefenen hun sport in de zogenaamde watersportvijver. De plas is ideaal geschikt voor het geven van initiatie en instructieduiken.

Niet alleen leerling-duikers komen aan hun trekken onder water, doch ook de meer geroutineerde duiker. De watersportvijver van het Zilvermeer is namelijk uitgerust met een onderwatermuseum.



In 2003 is men op de watersportvijver gestart met de bouw van een watersportcentrum, dat zich voornamelijk richt naar de duiksport. Het centrum werd uitgerust met het nodige sanitair, vergaderlokaal, omkleedfaciliteiten en een cafetaria. De opening vond plaats op zondag 2 januari 2005. De concessie van vzw Atlantis werd in de herfst 2012 opgezegd. In januari 2013 werd door de deputatie beslist de concessie in handen te geven van de heer Kristof

Damen en mevrouw Winde Boonen. De naam Atlantis werd veranderd in D-Center.

De organisatie verzorgt een permanent toezicht tijdens de openingsuren van het centrum voor zowel duikers, zeilers als surfers. De organisatie verzorgt ook de uitbating van de cafetaria en bijhorende lokalen van het watersportcentrum.

Sinds een tiental jaren bevindt zich in de watersportvijver het "Onderwaterpark voor Schone Kunsten". Het is uniek in zijn soort en bijzonder aantrekkelijk voor de duikende medemens.

Dit onderwaterpark is een realisatie van de "Werkgroep Duiken Zilvermeer". Op dit ogenblik zijn er een 55-tal kunstwerken (beelden, schilderijen en foto's) te water gelaten. In 2006 is men ook begonnen met de bouw van de verzonken stad Atlantis. Op de bodem van het Zilvermeer kan men een Grieks amfitheater ontdekken, net als metershoge zuilen, een Romeinse tempel en diverse beelden. Het is een uniek project binnen de sector.

Tijdens de wintermaanden bruist het van activiteiten in het watersportcentrum. Wanneer de vijver is dichtgevroren maken heel wat sportduikers gebruik om aan ijsduiken te doen. De brandweerkorpsen uit de regio komen dan naar het Zilvermeer om te leren duiken onder het ijs. Met de vele vijvers in de regio gebeurt het geregeld dat er ongevallen gebeuren bij dichtgevroren vijvers en een interventie van de brandweerdikers noodzakelijk is.



*In 2014 werd een levensgroot beeld van Stanislas Emsens te water gelaten.*

*Stanislas Emsens heeft SCR-Sibelco uitgebouwd tot een wereldbedrijf inzake de ontginning van mineralen en quartzsand.*



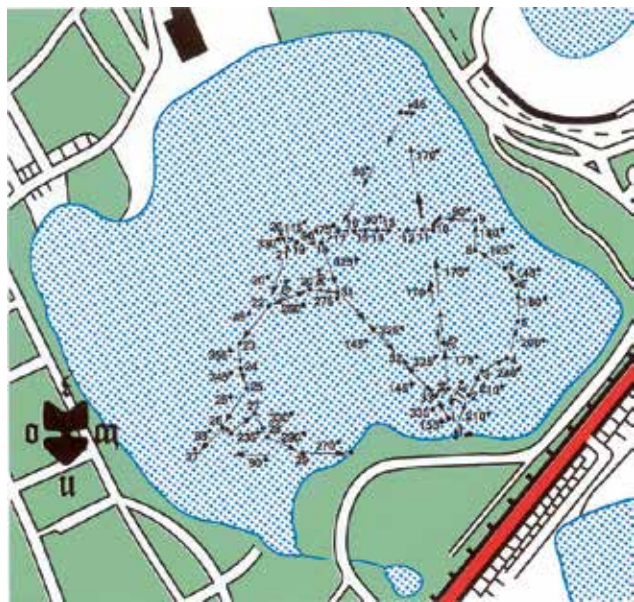
## Ijsbeerzwemmen

Sedert 2006 heeft de ijsbeerclub "Isbjörnklubbe Mol" zijn thuisbasis in het duikcentrum Atlantis.

De Isbjörnklubbe-Belgian Warmblood ontstond aanvankelijk om het Provinciaal recreatiedomein Zilvermeer te promoten. Het Zilvermeer biedt een uniek kader om het "ijsberen" te promoten. De Isbjörnklubbe-Mol is een feitelijke vereniging.

In het winterseizoen (oktober tot einde maart) wordt er aan ijsbeerzwemmen gedaan. Op vrijdagavond is het sauna-avond, dan komen de fervente ijsberen "Belgian warmblood" gebruik maken van de aanwezige sauna.

Op zondagvoormiddag komen de ijsbeerzwemmers samen aan het D-Center om 10.00.u. Om 10.30.u. precies wordt er met z'n allen in het kristalheldere water van het Zilvermeer gezwommen.



Het Zilvermeer blijft een belangrijk aantrekkingspunt voor de sportduikers. Vooreerst krijgen ze hier hun eerste instructieonderwijs voor veilig duiken in open lucht en kunnen ze hun vaardigheden verder ontwikkelen. Het duiken is voornamelijk een clubgebeuren. De inrichting van een onderwaterpark voor beeldende kunst is een pluspunt. Een speciale oriëntatiekaart werd voor de duikers ontwikkeld.



Een plaatselijke modelbouwclub maakt van de duikvijver dankbaar gebruik om hun duikboten te testen en te presenteren.

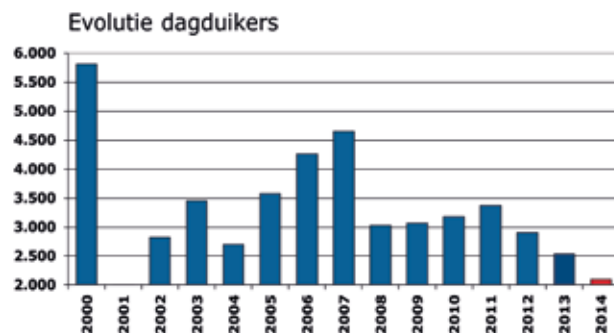
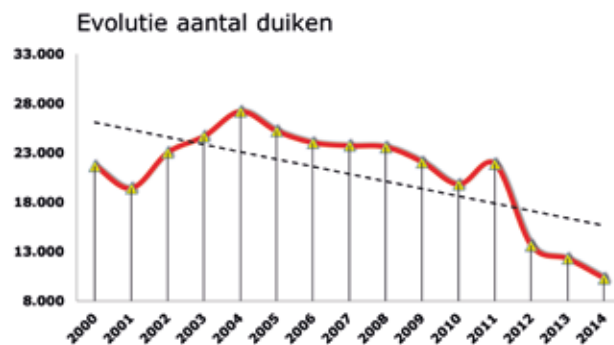
Naast de hobbyduikers maakt ook het Belgisch leger gebruik van de accommodatie voor het aanleren van specifieke vaardigheden van hun manschappen. Zowel gevechtsduikers als genieduikers zien we aan de put oefenen. Straaljagerpiloten komen dan weer oefenen hoe ze na gebruik van hun schietstoel veilig met de parachute in het water kunnen terechtkomen.





De laatste jaren stellen we echter een systematische achteruitgang vast van zowel het aantal dagduikers als van de abonnementen. Voor het jaar 2014 dienen we echter te vermelden dat vanaf oktober geen registraties zijn gebeurd inzake duiken. Het centrum was vrij toegankelijk en aanmelden was niet nodig.

Jaar	Abonne- menten	dagduikers	totaal aantal duiken
2000	792	5.809	21.650
2001	972	0	19.440
2002	1.012	2.822	23.050
2003	1.060	3.459	24.700
2004	1.224	2.695	27.200
2005	1.082	3.577	25.217
2006	989	4.265	24.045
2007	954	4.654	23.734
2008	1.029	3.024	23.604
2009	951	3.067	22.087
2010	919	3.182	19.832
2011	925	3.371	21.871
2012	894	2.899	13.627
2013	887	2.536	12.293
2014	835	2.094	10.318



## Toervaarhaven Zilvermeer "Port Aventura"

De toervaarhaven ligt ideaal voor het ontvangen van boottoeristen. De haven ligt in de nabijheid van de kruising van de kanalen, zodat men de vier windstreken kan verkennen. Wanneer de kunstwerken (sluizen) worden bediend (in de zomermaanden is er een speciale regeling uitgewerkt voor de toervaart) kan men via Turnhout naar Schoten varen. Via de Blauwe Kei vaart men Limburg binnen doorheen de historische sluizen en via de Zuid-Willemsvaart kan men richting Nederland varen. Een bezoek aan Leopoldsburg via het prachtige kanaaltje van Beverlo is een aanrader. Vaart men westwaarts dan komt men via het Kempisch kanaal in Herentals. In Herentals kan via het Albertkanaal gevaren worden tot in Antwerpen of de driehoek maken en terugkomen via het kanaal Kwaadmechelen-Dessel tot aan de toervaarhaven.

Indien de kunstwerken niet worden bediend, kan men nog altijd via het kanaal Dessel-Kwaadmechelen en het Albertkanaal een citytrip maken naar Hasselt. Hasselt ligt op ongeveer 2,5 uur varen van de toervaarhaven. Voor Nederlanders en Duitsers die een vaartrip naar Frankrijk plannen, is de toervaarhaven van het Zilvermeer een ideale tussenstop.

Er is een stijging van het aantal passanten t.o.v. vorig jaar. De 432 boten (334 in 2013 of een stijging van 29 % t.o.v. 2013) waren goed

voor 2.069 overnachtingen (1.744 overnachtingen in 2013). Het aantal boten is t.o.v. vorig jaar gestegen alsook het aantal overnachtingen. Het gemiddeld verblijf in de jachthaven per boot bedroeg 5 dagen.

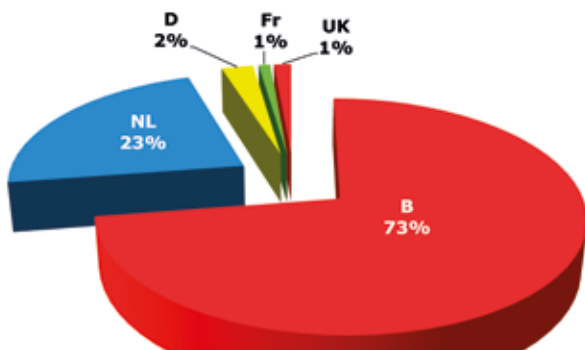
De gemiddelde bootlengte bedroeg 10,9 meter in 2014. De bootlengte bepaalt het liggeld in de jachthaven. De trailerhelling is gebruikt voor tewaterlating van 98 motorboten en 78 waterscooters.





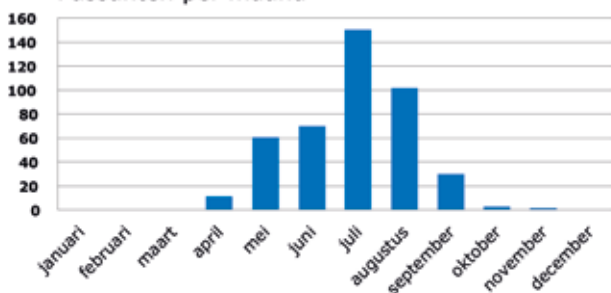
Boten van vier verschillende nationaliteiten hebben de toevaarthaven bezocht. Met zijn 312 bezoeken of 73 %, zijn de Belgen in de meerderheid, gevolgd door de Nederlanders met 97 bezoeken of 23 %. Boten met een Duitse nationaliteit vertegenwoordigden 11 bezoeken of 2 %.

Verhouding nationaliteiten passanten



De meeste passanten noteren we tijdens de maanden juli (151) en augustus (102).

Passanten per maand



De klein-zeilerij heeft ondertussen ook zijn weg gevonden naar de Kanaalplas. Een zeiler of surfer dient zich voor aanvang van elke watersportactiviteit aan te melden in het 'Electronica Surf and Sail Registration System'. Dit computerprogramma werd ingevoerd vanaf mei 2008 en bevindt zich in de cafetaria.

De zeilers en windsurfers kunnen zich aansluiten bij de club 'vzw Port Aventura Sport'. De leden van de vereniging kunnen vrij gebruik maken van de douches en omkleedlokalen.

Door hun lidmaatschap zijn ze automatisch lid van de Vlaamse Yachting Federatie en verzekerd tegen burgerlijke aansprakelijkheid. Momenteel telt de vereniging 125 leden. De zeilerij is een belangrijk gegeven aan het worden voor de toevaarthaven Port Aventura.

De zeilclub organiseert wekelijks zeil- & surfactiviteiten tijdens de weekends. In 2013 hebben 523 (264 in 2012) personen zich aangemeld via het computersysteem voor een dagje zeilen of surfen.

Port Aventura organiseert jaarlijks havenfeesten. In 2014 vonden die plaats tijdens het weekend van 5 en 6 juli. Bezoekers kunnen dan kennismaken met alle watersportactiviteiten van de haven.



De georganiseerde zeilwedstrijden zorgen eveneens voor heel wat animo op de grote Kanaalplas. Wekelijks zijn er tijdens het weekends zeil & surfactiviteiten op de kanaalplas. De Grote Zomerzeilwedstrijd "Palm Cup" kon op de deelname rekenen van 30 zeilboten.

De Yngling club heeft ondertussen zijn vaste stek gevonden in de toevaarthaven. De Yngling (uitspraak "Jing-ling") is een type zeilboot die door de Internationale Yngling associatie wordt omschreven als een kruising tussen een dinghy en een kielboot.

Deze boot wordt ook wel gezien als een kleinere versie van de 26 voets-Soling. Deze zeilboot is gemakkelijker te vervoeren en is goedkoper in aanschaf en onderhoud. De boot heeft een totale lengte van 6,35 m en weegt 645 kg.

De Zilvermeerhaven is ondertussen uitgegroeid tot de haven met de grootste Ynglingclub van België. De club beschikt over 11 zeilboten.

Aan de watersportdag voor personen met een beperking, 'On Wheels Day's, namen een 50-tal rolstoelgebruikers deel.

Met de club werden in 2014 diverse uitstapen ingericht met de boten :

- Groepsvaart Westhoek (mei) : 4 boten (20 p)
- Groepsvaart Maastricht (juli) : 9 boten
- Groepsvaart Antwerpen (sept.) : 6 boten (12p)
- Groepsvaart Leopoldsburg (sept.) : 4 boten
- Groepsvaart jeneverfeesten Hasselt oktober : 12 boten

## Sailability Vlaanderen

Sailability Vlaanderen vzw wil de zeilsport voor iedereen toegankelijk maken, ook voor mensen met een lichamelijke of geestelijke beperking. De vereniging wil daarom de reguliere watersportverenigingen en zeilscholen stimuleren om een G-werking uit te bouwen.

Sailability Vlaanderen vzw (lid van Sailability World) start een eigen ankerclub in de Zilvermeerhaven 'Port Aventura' in Mol als voorbeeld voor andere, bestaande watersportverenigingen die inclusief zeilen willen aanbieden.



De jachthaven neemt op toeristisch vlak heel wat initiatieven. De Taxiboot kan je geregeld zien varen op de Kanaalplas. De Taxiboot leent zich uitstekend om een bezoek te brengen aan de SasIV toren aan de kruising van de Kanalen in Dessel. Zo zijn de wandeltochten met overzet boot een groot succes. Op culinair vlak worden er geregeld speciale acties ondernomen zoals o.a. het schippersontbijt. De jachthaven is voor veel wandelaars en fietsers ondertussen een gevestigde waarde geworden.

**WINTER - Wandelavontuur bij Port Aventura**

Laat je overzetten door de overzetboot voor een mooie wandeling rondom de kanaalplas. Vertrek aan de jachthaven met de TAXI-BOOT bij de landloop aan de doorgang naar het kanaal. Vanaf daar kan je terug wandelen, rondom het water door een prachtig groen omringd (± 4,5 km).  
Tijdsduur: 18 à 12 minuten varen, wandeling van ongeveer 1 uur.

**Tarief:**  
overzet tot aan de landloop = 3,5 euro PP  
+12 jaar = 2,5 euro PP

Laat je overzetten tot aan de SasFloren & wandel terug naar Port Aventura via de Balleybruggen. Vertrek aan de jachthaven met de TAXI-BOOT bij de landloop tot aan de SasFloren. Na een korte lunch kan je van hieruit een terug wandeling maken langs het Kanaal Beethov Beemts en via de bekende Balleybruggen. Na het loop je langs de overzet van de kanaalplas terug naar de Zilvermeerhaven (± 5 km).  
Tijdsduur: 20 minuten varen, terug wandeling van ongeveer 1,5 uur.

**Tarief:**  
overzet tot aan de SasFloren = 3,5 euro PP, +12 jaar = 2,5 euro PP

[www.zilvermeerhaven.be](http://www.zilvermeerhaven.be)  
[www.taxibootvzw.be](http://www.taxibootvzw.be)

Met steun van de Vlaamse overheid

**WALK AGAIN**

**ONTDEK ZEILEN SPEEDBOOT  
DOE KAJAK TAXI-BOOT  
HANDBIKE  
DURF WATERSKIËN JETSKI**

AMAZING DAYS FOR AMAZING PEOPLE

**N** 5€ deelnameprijs watersportactiviteiten

**16 | 8 Mol**

**WHEELS**



## Blauwe Vlag

Acht jachthavens ontvingen in 2014 de Blauwe Vlag (10 in 2013). De Blauwe Vlag is een internationaal kwaliteitskeurmerk dat in Vlaanderen wordt uitgereikt door de Bond Beter Leefmilieu (BBL) en de Foundation for Environmental Education (FEE) en staat garant voor kwaliteitsvol duurzaam toerisme aan de kust en binnenwateren. Jachthavens en zwembijvers kunnen zich hiermee onderscheiden op het vlak van waterkwaliteit, interne milieuzorg, milieueducatie en veiligheid. Kiezen voor de Blauwe Vlag vraagt een blijvende inspanning van de uitbaters, het kwaliteitslabel dient immers elk jaar hernieuwd te worden.

De Jachthaven ontving eveneens een certificaat omwille van zijn vijfde Blauwe Vlag op rij.





**Blauwe vlag - Pavillon bleu - Blue flag**  
**Zilvermeerhaven Port Aventura**

Bond Beter Leefmilieu vzw  
Tweekerkenstraat 47 - 1000 Brussel  
tel : 02/282 17 20  
blauwevlag@bbvlv.be  
www.bbvlv.be/blauwevlag

- |  |   |
|--|---|
| Informatie<br>Information  | Parkeerplaats<br>Place de stationnement<br>Parking Place  |
| EHBO<br>Secours<br>First aid equipment   | Bushalte<br>Arrêt<br>Bus / Public Transportation  |
| Telefoon<br>Téléphone<br>Telephone   | Restaurant<br>Restaurant<br>Restaurant  |
| Reddingstoestel<br>Équipement de sauvetage<br>Life saving equipment                          | Vuilnisbak<br>Poubelle<br>Litter bin  |
| Brandveiligheidsmaterieel<br>Matériel de protection anti-incendie<br>Fire fighting equipment | Drinkwater<br>Eau potable<br>Drinking water   |
| Toilet<br>Toilette<br>Toilet   | Tankstation<br>Station-service<br>Filling station   |
| Handicap<br>Symbole pour les handicapés<br>Toilet for disabled persons                       | Wacht- en herstellingsruimte voor boten<br>Esplanade et réparation des bateaux<br>Boat waiting and repairing area |



**Avontuur en plezier aan het water**  
Raadpleeg de infoborden of contacteer de havenmeester !

**Aventure et plaisir à l'eau**  
Consultez les tableaux d'information ou contactez le directeur de port !

**Adventures and fun at the water**  
Look at the information board or ask the harbour master !

**Een Blauwe Vlag voor uw yacht?**  
Laat zien dat je geeft om het milieu.  
Het individuele Blauwe Vlag is voor yachtingmaats die zich vrijwillig willen engageren om hun impact op het milieu te beperken.  
Vraag er naar bij je havenmeester of lees er meer over via [www.bbvlv.be/blauwevlag](http://www.bbvlv.be/blauwevlag)

**Un Pavillon Bleu pour votre bateau ?**  
Montrez que vous aimez protéger l'environnement.  
Le Pavillon Bleu Individuel est un label pour les propriétaires de bateaux qui s'engagent volontairement dans le soin et protection de l'environnement.  
Demandez votre maître de port ou lisez plus sur [www.pavillonbleu.org](http://www.pavillonbleu.org)

**A Blue Flag for your boat ?**  
Show that you care about the environment.  
The Individual Blue Flag is for owners of pleasure boats who voluntarily agree to follow certain guidelines to reduce their impact on the environment.  
Ask for the individual Blue Flag at your marina or read more about it on [www.blueflag.org](http://www.blueflag.org)

## Attracties dagrecreatie

In 2011 werd een volledige vernieuwde accommodatie in gebruik genomen. De roeigelegenheid werd verplaatst en kreeg nieuwe steigers. Daar zijn nu ook de 15 waterfietsen aange-meerd. Een volledig vernieuwde minigolf staat ter beschikking van de bezoeker. Een attractief parcours werd aangelegd voor zowel go-carting als voor elektrisch aangedreven minicarts.

Dit alles wordt bediend vanuit een totaal nieuw kassagebouw, zodat er een efficiëntere personeelsinzet kan gerealiseerd worden.

Deze dienst heeft in 2014 te kampen gehad met een slecht zomerseizoen. Een algemene daling van de gebruikcijfers laat zich dan ook optekenen.

### Roeien en waterfietsen :

In 2014 noteerden we 7.306 (- 20 % t.o.v. 2013) gebruikers van de roeigelegenheid (8.787 in 2013). De daling is hier ook toe te schrijven aan de niet zo denderende zomer.

### Minigolf :

In 2014 hebben 8.113 (12.659 gebruikers in 2013) gebruik gemaakt van de minigolf. De slechte zomer van 2014 heeft dus ook zijn invloed gehad op het gebruik van de minigolf. De daling t.o.v. 2013 dient hieraan te worden toegeschreven.

### Minicars :

In 2014 noteerden we 6.425 (- 7% t.o.v. 2013) gebruikers van de elektrische wagentjes ( 6.911 gebruikers in 2013). Deze minicars zijn bedoeld voor kinderen van 3 jaar (met begeleiding volwassenen) tot 12 jaar.

### Go-carts :

In totaal hebben 2.586 (- 25 % t.o.v. 2013) personen gebruik gemaakt van het go-cart parcours (3.248 gebruikers in 2013)



# DEEL 4

## Sport, educatie en animatie





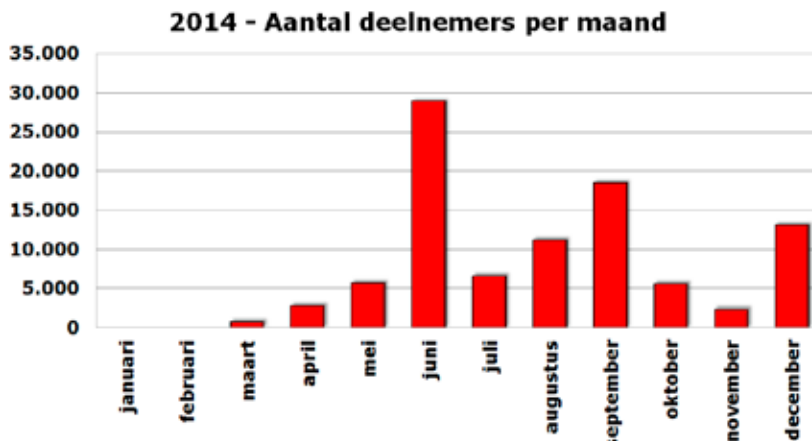
## Deel 4 : Sport, Educatie en Animatie

De dienst Sport, Animatie & Events was vroeger gestructureerd in de vzw Animatie- en verhuurdienst Provinciaal Recreatiedomein Zilvermeer. Met de oprichting van het gewoon provinciebedrijf Zilvermeer is de vzw ontmanteld en kadert de dienst met ingang van 1 oktober 2002 binnen de werking van het gewoon provinciebedrijf en sinds 1 januari 2014 binnen de werking van het APB (autonoom provinciebedrijf) P.R. Zilvermeer. De dienst heeft als opdracht de culturele, sportieve en educatieve vrijetijdsbesteding te bevorderen op het Zilvermeer en dit zowel in het kader van de dag- als de verblijfsrecreatie.

De dienst Sport, Animatie en Events ontwikkelt tal van sport- en animatieprogramma's, met daarmee samenhangende administratieve verwerking (opmaak affiches, briefwisseling, prijsvragen, contracten, facturatie, reservaties, folders, etc.).

Daarnaast zorgt de dienst eveneens voor de begeleiding van alle activiteiten die plaatsvinden op het Zilvermeer. Dit zijn o.a. schoolspordagen, bedrijfs-sportdagen, jeugd- en buurtverenigingen, eigen events, programma's op maat van de klant.

Een belangrijke taak is de organisatie van activiteiten voor

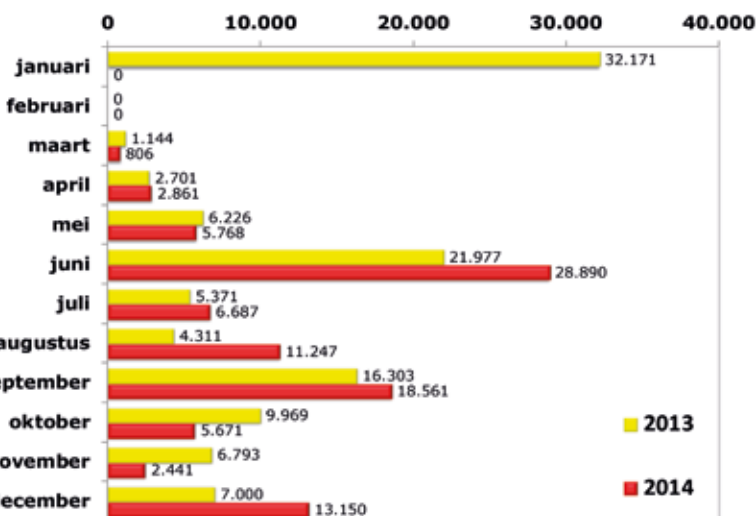


de verblijfsrecreanten. Tijdens de zomermaanden worden die gratis aangeboden.

Ondersteuning wordt ook verleend aan grote eigen evenementen die plaatsvinden op het Zilvermeer zoals Pennenzakkenrock, Sus Luyten Wielerfeest, Crossfestival, Straatkunstenfestival, etc.

Van de monitoren wordt een actieve en levendige interesse in hun vakgebied verwacht, zoals bijvoorbeeld het aanbrengen van nieuwe ideeën en ontwikkelingen binnen de bewegingsrecreatie.

### Vergelijking aantal deelnemers 2013/2014



	2006	2007	2008	2009	2010	2011	2012	2013	2014
januari	2.851	1.224	374	1.572	1.480	419	0	32.171	0
februari	0	0	0	20	0	23	0	0	0
maart	3.869	4.099	463	1.192	300	897	921	1.144	806
april	11.178	2.190	2.280	3.453	12.163	17.403	3.520	2.701	2.861
mei	6.121	9.958	4.215	6.725	6.320	6.987	6.752	6.226	5.768
juni	33.060	27.190	23.148	40.667	21.573	28.719	28.448	21.977	28.890
juli	3.424	10.105	4.992	6.542	3.742	5.857	5.296	5.371	6.687
augustus	4.101	5.834	4.997	5.601	4.638	6.290	4.926	4.311	11.247
september	4.551	5.915	2.975	17.109	13.018	19.233	18.661	16.303	18.561
oktober	8.174	5.357	7.399	7.927	7.371	5.558	6.569	9.969	5.671
november	2.951	3.624	10.321	1.438	1.642	1.602	1.400	6.793	2.441
december	55	85	0	5.000	5.000	0	5.000	7.000	13.150
<b>TOTAAL</b>	<b>80.335</b>	<b>75.581</b>	<b>61.164</b>	<b>97.246</b>	<b>77.247</b>	<b>92.988</b>	<b>81.493</b>	<b>113.966</b>	<b>96.082</b>

## Overzicht deelnemers per activiteit

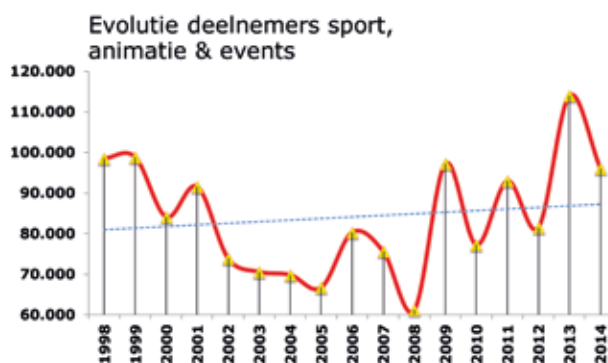
In totaal hebben 96.082 personen deelgenomen aan activiteiten van de dienst Sport, Animatie & Events. Een daling (18,63 %) t.o.v. 2013 is merkbaar. Deze daling is o.a. toe te schrijven aan het wegvallen van het Belgisch Kampioenschap veldrijden dat in 2013 werd georganiseerd op het domein. Veruit de meeste deelnemers zijn dan ook terug te vinden in de sector evenementen (72%). Het domein leent zich uitstekend voor grootschalige evenementen zoals muziek- en sportevenementen.

Een andere belangrijke pijler zijn de schoolspordagen (12% van de jaarwerking). De schoolspordagen lopen van april tot eind september en richten zich zowel naar het lager als naar het middelbaar onderwijs. Om deze spordagen te kunnen verzorgen wordt beroep gedaan op externe sportmonitoren via een interimkantoor met dagcontracten.

Tijdens de zomermaanden is de animatie volledig toegespitst op de verblijvers van de cam-

ping en de blokhutten.

Jaarlijks wordt een animatiebrochure uitgegeven waarin de dagelijkse activiteiten zijn opgenomen. Als de zon schijnt heeft men voldoende met het strand en de zwembijver. Dagen waarbij het geen strandweer is en het bovendien nog regent wordt de animatiedienst overspoeld met vragen over wat de ouders met hun kinderen kunnen beleven. Men voorziet daarvoor attractieve programma's



Activiteit	2008	2009	2010	2011	2012	2013	2014
<b>schoolspordag</b>	10.844	11.508	11.071	12.837	10.643	11.964	11.257
<b>bedrijfsspordag</b>	290	692	255	777	319	868	1.067
<b>spordag algemeen</b>	2.990	4.061	3.082	4.731	2.960	1.990	4.551
<b>evenement</b>	35.924	69.069	56.389	67.317	57.700	88.858	69.150
<b>campinganimatie</b>	3.452	5.066	2.041	3.294	1.922	2.153	5.500
<b>watersportschool</b>	1.080	1.614	743	0	1.048	1.568	1.251
<b>filmvoorstelling</b>	841	2.614	2.571	2.673	543	568	3.023
<b>kindervoorstelling</b>	1.792	292	197	200	1.521		
<b>kinderatelier</b>	805	974	898	1.159	1.070	1.017	
<b>varia</b>	2.566	1.315	0	0	3.767	2.471	
<b>activiteit dagrecreatie</b>	580	41	0	0		2.509	30
<b>activiteiten ecocentrum</b>							253
<b>TOTAAL</b>	<b>61.164</b>	<b>97.246</b>	<b>77.247</b>	<b>92.988</b>	<b>81.493</b>	<b>113.966</b>	<b>96.082</b>



De voorbereiding en organisatie van de school-sportdagen vormen een belangrijke bezigheid voor de dienst Sport, Animatie en Events. De school-sportdagen spelen zich voornamelijk af tijdens de maanden april, mei, juni en september - oktober.


Jaarlijks wordt gewerkt met een thema, aangepast aan de leeftijdsgroep.

Voor de ontwikkeling van de attractieve spelen en sportelementen wordt beroep gedaan op de technische dienst van het Zilvermeer.

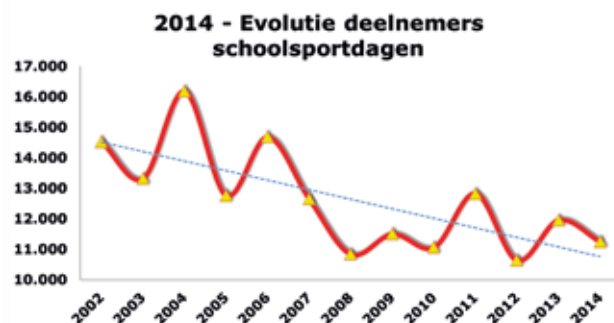
In 2014 hebben 99 scholen gebruik gemaakt van onze diensten. In totaal hebben meer dan 10.000 leerlingen deelgenomen aan deze school-sportdagen.

De vaste kern van monitoren wordt tijdens het seizoen (april-oktober) versterkt met seizoensmedewerkers en tijdens de school-sportdagen versterkt met extra monitoren via interim, afhankelijk van het programma en aantal leerlingen.

Het thema voor de eerste graad (eerste en tweede leerjaar) was "Slakkenrace". Het spel was gebaseerd op de tekenfilm "Turbo" Een educatief spel waar zowel sportieve als educatieve elementen aan bod komen.



"Rollen en Bollen" was het thema voor de tweede graad lager onderwijs. Voor de leerlingen van het middelbaar onderwijs wordt een programma opgesteld waarin hoogterparcours, watersporten, avonturentoren en mountainbike een belangrijk aandeel vormen.



## Educatie

Naast de sportdagen voor scholen bestaat het educatieve luik binnen de werking van het Zilvermeer uit enerzijds de Zilverklassen en anderzijds de educatieve invulling van de werking van het Ecocentrum De Goren.

### Zilverklassen

De Zilverklassen worden volledig in eigen regie georganiseerd. Het zijn in feite bosklassen in een unieke groene regio in de Antwerpse Kempen. De scholen overnachten in de bivak, waar ze ofwel hun maaltijden zelf verzorgen, of beroep doen op de catering van het domein.

De Zilverklassen zijn voorzien om klassen te ontvangen (maximaal 50 deelnemers) gedurende een ganse week. De werking speelt zich voornamelijk af rond de thema's bos, water en zand. En dit op een bijzonder ervaringsverruimende manier. Tijdens de Zilverklassen krijgen de leerlingen de kans om een ganse week ondergedompeld te worden in de natuur. Het bivakhuis is gelegen midden het bos en water.

Het sport- en animatieaanbod wordt verzorgd door de dienst sport, animatie & events. Professioneel opgeleide monitoren werken samen met de leerkracht een aanbod op maat uit en stellen tijdens het verblijf alles in het werk om er een onvergetelijke week van te maken. Naast sport en spel komt ook milieu-educatie

aan bod. Hiervoor wordt nauw samen gewerkt met het ecocentrum " De Goren". Zij bieden een brede waaier educatieve activiteiten aan in verband met natuur en ecologie. In 2014 hebben 6 scholen (5 in 2013) gebruik gemaakt van dit aanbod, namelijk :

- 28 - 30 april : de Toverboom uit Geel - 52 leerlingen + 4 begeleiders
- 26 - 28 mei : basisschool Delta uit Turnhout 39 leerlingen en 2 leerkrachten
- 13 - 16 mei : Bubao Klimop uit Hoboken - 41 leerlingen en 6 leerkrachten
- 04 - 06 juni : De Puzzel uit Balen - 18 leerlingen en 2 leerkrachten
- 16 - 20 juni : KOSH campus Burchtstraat : 2 X 27 leerlingen en 4 leerkrachten
- 29 september - 1 oktober : Basisschool de Wamp uit Arendonk : 16 leerlingen en 2 leerkrachten



## Ecocentrum de Goren

Het ecocentrum de Goren heeft een poortwachtersfunctie als het gaat over het samengaan van natuur en recreatie in de regio. Heel wat energie en tijd werd geïnvesteerd in de realisatie van het wandelnetwerk in de streek. In het ecocentrum kan men terecht met zijn vragen en er is een uitgebreid aanbod van fietspaden en brochures met wandelroutes. Naast het informatieve kan men in het ecocentrum ook terecht voor tentoonstellingen. De scholen kunnen er deelnemen aan een educatief project. De Zilverklassen van het Zilvermeer maken van dit aanbod dankbaar gebruik. Onderstaande tabel heeft een overzicht van het aantal deelnemers per activiteit.

### TABEL DEELNEMERS ACTIVITEITEN

wateronderzoek	479
Buitengoor	382
geo-ecologische wandeling	131
kriebelbeestjes	107
piepeloerenbos	98
picknick + tentoonstelling	94
fantasiedieren	87
tentoonstelling insecten	85
fluisterkruiden	83
kei-tof	76
natuurpalet	72
natuurwandeling	67
heksenwandeling	60
trollenwandeling	60
weerelfjes	58
Ronde Put	50
Kristallijn	47
herfstwandeling	39
tentoonstelling bomen	38
De Maat	23
keizer compost	21
natureluren	14

In de zomer wordt samen met de dienst sport & animatie samengewerkt om een aantal activiteiten aan te bieden aan de kampeerders van het domein.

- 10 knutselactiviteiten telkens voor 15 kinderen. Leeftijd 7-9 jaar of 10 – 12 jaar
- 8 wandelingen gekozen uit ons basisprogramma voor telkens 20 kinderen. Leeftijd 6-8 jaar, 9- 12 jaar

	vergadering	toeristen	educatie	totaal
januari	643	0	32	675
februari	530	0	84	614
maart	699	0	0	699
april	208	179	351	738
mei	368	486	460	1.314
juni	348	351	375	1.074
juli	2.056	584	233	2.873
augustus	1.615	332	207	2.154
september	314	146	300	760
oktober	463	18	248	729
november	711	0	55	766
december	608	0	0	608
<b>jaar 2014</b>	<b>8.563</b>	<b>2.096</b>	<b>2.345</b>	<b>13.004</b>

Daarnaast participeert het ecocentrum bij een aantal activiteiten van het Zilvermeer.

#### ➤ Pennenzakkenrock

- 8 gidsen hebben deelgenomen als vrijwilliger
- 2 afvaleilanden, op het strand en in de educatieve zone
- 2 keer 40 vuilnisbakken verspreid over het domein ( PMD en restafval)
- 2 keer 10 containers van 1100 l voor PMD en restafval
- Knutselstand, werken met blik, 800 kinderen

#### ➤ Wintersfeer op het Zilvermeer

- 7 gidsen hebben deelgenomen als vrijwilliger
- 30 l chocomelk uitgedeeld aan de kinderen

Thema: 'Garbadge garden' in samenwerking met het gemeentebestuur van Mol (lounge-meubelen + chocomelk) en lichtstoet Rozenberg (lichtwagen)



Wandeling heldhaftige bomen

ecocentrum De Goren

WEEK VAN HET BOS  
12-19 OKTOBER 2014

ONZE OUD-STRUIJERS  
ZIJN SPRINGLEVEN!

*De natuur getuigt over de Grote Oorlog*

AGENTSCHAP NATUUR & BOS

www.ecocentrum.be

Honderdjarige bomen verdienen een decoratie. Een herfstwandeling getuigt met oorlogsv verhalen en heldhaftige weetjes van mens en boom.

vertrek en aankomst : DE MAAT  
Kan het hele jaar gereserveerd worden  
25 euro per groep van 25 personen

Info: 014 81 66 07 - katrien.peeters@zilvermees.be

tentoonstelling

Insecten in het stripverhaal  
1 juli - 30 november 2014

vrije ingang  
alle werkdag  
8.30 - 16.30 uur  
vrijdags tot 20.00  
10 - 14 uur

Ecocentrum De Goren  
www.ecocentrum.be

EXPO

URBEX  
KEMPEN

ECOCENTRUM DE GOREN  
05.12.2014 - 22.02.2015

www.ecocentrum.be

Ecocentrum De Goren  
Tentoonstelling



Onze bomen  
Elf abres

Het zijn er elf  
Met elk een eigen kracht, een eigen verhaal.  
Kom ze ontdekken en knuffelen

4 mei 2013 - 20 april 2014

Postelsteenweg 71 Mol - 014 81 66 07 - www.ecocentrum.be



een samenwerkingsverband tussen



## Evenementen

### Zuidkempense Pijl

23 maart 2014

Wielrennen kent in Mol een hele traditie. Al in 1961 werd de eerste Zuidkempense Pijl georganiseerd.

Sinds enkele jaren wordt de wedstrijd gereden in Mol-Sluis, de thuishaven van gewezen wielrenner en ploegleider, Wilfried Peeters. Zo'n 24 ploegen van zowel beloften, elites zonder contract maken hun opwachting op het Zilvermeer. Voor de eerste maal werd de start gegeven aan de Kaasboerin in Mol-Postel.

Het Zilvermeer voorziet voor de wedstrijd een aantal facilitaire voorzieningen, zoals kleedkamers en douches. De winnaars krijgen van het domein twee weekendverblijven in een blok-hut. De return die voorzien wordt vanuit de organisatie bestaat uit logo provincie en vermelding 'Provinciaal Recreatiedomein Zilvermeer' en tekstuele vermelding op elke communicatie rond het evenement. Tijdens het evenement werden de spandoeken van het domein gebruikt.



### Gewestdag Chiro Zilato

30 maart 2014

Het is zo stilaan een traditie dat de Chiro van het gewest Zilato haar werking start op het Zilvermeer. Diverse Chirogroepen uit de regio komen dan afgezakt naar het domein om gezamenlijk aan allerlei activiteiten deel te nemen. Het thema van de gewestdag 2014 was "Goestink". Het jaarthema Goestink, dat ging over goesting in Chiro, vrijwillig engagement en goe stinken of zweten voor de Chiro. Ze hebben een heel jaar lang al het engagement van die duizenden vrijwilligers in de kijker gezet.

Een 500-tal Chiroleden zorgden voor heel wat animo op het domein.



## Sus Luyten Wielerfeest

11 mei 2014

Het Sus Luyten Wielerfeest is een sportief eerbetoon aan de betreurde Molse burgermeester Sus Luyten, die overleed op 24 mei 2003, nauwelijks 58 jaar jong.

De verslagenheid in de streek was groot, want iedereen kende 'de Sus' en 'de Sus' kende letterlijk iedereen. Met naam en toenaam. Zijn vriendschap, zijn sociale bewogenheid, zijn humor blijven ook vandaag een inspiratiebron. Net zoals zijn passie voor de fiets. Want meerdere keren per week trok Sus met de fiets op pad en geregeld trad hij zelfs in competitie.

De organisatoren hebben beslist van het wielerfeest een jaarlijkse klassieker te maken. In totaal hebben 395 deelnemers ingeschreven voor het Sus Luyten Wielerfeest op 11 mei 2014 (442 in 2013 en 1.161 deelnemers in 2012). De lagere opkomst was voornamelijk te zoeken in de slechte weersomstandigheden. In totaal hebben 46 wielerclubs deelgenomen aan het wielerfeest.

Het wielerfeest richt zich niet alleen tot de fietsfanaten maar ook de recreanten en gezinnen met kinderen komen aan hun trekken. Het wielerfeest wordt jaarlijks opgevolgd door Radio Mol. Kenmerkend voor het Sus Luyten Wielerfeest is de gezelligheid.



*Jaarlijks loopt de fietstocht langsheen de molen van Ezaart, de woonplaats van wijlen oud burgemeester Sus Luyten.*

## Beachvolleybaltornooien

Het strand van het Zilvermeer leent zich uitermate voor de organisatie van beachvolleybal toernooien.

Het eerste beachvolleybaltornooi tijdens het weekend van 24 en 25 mei werd ingericht door Spetter vzw. Een 400-tal spelers maakte kennis met het Molse witte zand.

Tijdens het weekend van 31 mei was het de beurt aan VC Mol voor de organisatie van de 'Silver Beach Volleybaltornooi. De organisatie registreerde 960 spelers.





## Scubabro Days

14 en 15 juni 2014

Tijdens de Scubapro-testdagen krijgen duikers de gelegenheid om het allernieuwste duikmateriaal te testen. Het evenement vond plaats aan het D'Center.

Jeugdduikers en duikers met een handicap kunnen ook deelnemen aan specifieke evenementen.

In een duiktank (een minizwembad met doorzichtig glas) werd het gehele weekend duikinitiaties gegeven voor het brede publiek.

In het permanent infocentrum 'Start to Dive' kon je alle vragen stellen ivm duikopleiding, jeugdduiken en duiken met een handicap.



## Legacy Festival

21 juni 2014

Dit nieuw festival is in handen van Fandango bvba en Dhr. Koen Monu (organisator BK veldrijden, 12/01/2013) en vond in 2014 voor de eerste keer plaats op het Provinciaal Recreatiedomein Zilvermeer. Het event kan omschreven worden als een evenement vol muziek voor enthousiastelingen met een leeftijd van 30+. Het Legacy-Festival profileert zich enkel naar dit publiek toe, 30- en 40ers met enkel de muziekgenres, die hun interesse heeft. Op het evenemententerrein zelf voorzag men : muziek (podium met licht en geluid), toiletten, eten & drinken Het legacyfestival trok een 8.000-tal bezoekers. Het Provinciaal Recreatiedomein Zilvermeer en de dienst sport & animatie treden enkel faciliterend op. Voordeel is dat infrastructuur, zoals het podium, blijft staan voor Pennenzakkenrock.



*DJ LDD uit Retie heeft jaren op alle grote tentuiven in de regio gedraaid. Uiteraard kon hij niet afwezig zijn op het Legacy festival. Het hoofdpodium van het festival was het podium van Pennenzakkenrock.*





*Patje Crimson van 2 Fabiola in actie op het podium.*

## 20 jaar Pennenzakkenrock



Een hoogtepunt binnen de werking van de dienst Sport, Animatie & Events is het jaarlijks kinderrockfestival "Pennenzakkenrock". De combinatie van een aantal determinerende factoren zoals muzikale invulling, weersomstandigheden en randanimatie waren optimaal voor een succesvolle manifestatie. De jarenlange ervaring van de kernmedewerkers hebben dit evenement op een professioneel zeer hoog niveau gebracht.

Het idee van Pennenzakkenrock is ontstaan uit het brein van Mil Kinnaer, leraar zesde leerjaar basisschool Mol-Rauw en Alex Lefevere, werknemer op het Zilvermeer. Het idee om een kinderfestival in te richten op de parochie Mol-Rauw werd ingebracht in de toenmalige kinderprovincieraad. Het idee werd weerhouden en een financiële tegemoetkoming hing er aan vast. Tevens werd het domein Zilvermeer ter beschikking gesteld om het festival te organiseren. In 1995 werd het eerste festival ingericht en het was meteen een schot in de roos. Was het de bedoeling kinderen te ontvangen van Mol, bleek de ruime regio interesse te hebben voor het initiatief. Meer dan zesduizend kinderen zakten af naar het domein. Pennenzakkenrock is een uitgelezen afsluiter van het schooljaar. De sportieve en educatieve randanimatie vormen een voornaam luik binnen de organisatie.

Pennenzakkenrock biedt de bezoekende kinderen een divers aanbod, waarbij zij autonoom kunnen kiezen en gebruik maken van de aangeboden activiteiten.

De organisatie van Pennenzakkenrock is een aangelegenheid van het Provinciaal Recreatiedomein Zilvermeer, de dienst sport, animatie & events, zeer veel vrijwillige medewerkers en een aantal externe partners/sponsors. Bij de evaluatie van de laatste edities, bleek dat vanuit de organiserende kerngroep vrijwilligers, bereidheid bestond om de organisatie van het festival over te nemen van de provincie.

In zitting van 25 november 2010 werd bij deputatiebesluit beslist een samenwerkingsovereenkomst aan te gaan met Relax vof, voor de organisatie van het festival.

Na diverse besprekingen kon de directeur op dit voorstel ingaan. Voorgesteld werd een samenwerkingsovereenkomst voor de organisatie van Pennenzakkenrock af te sluiten met Relax vof (Vennootschap onder firma) uit Hemiksem. Ook de sponsoring contracten, de merchandising, plaatsing podia, artiesten en de catering zouden via deze structuur gebeuren. Het GPB Zilvermeer zou nog alleen de logistiek verzorgen.

Uiteraard werden er garanties ingebouwd voor het behoud van de eigenheid en kenmerken van het festival en de profilering van provincie en Provinciaal Recreatiedomein Zilvermeer. Het festival diende zijn specifieke kenmerken te kunnen behouden. De organisator engageerde zich om de waarden en normen, zoals deze in het verleden werden gehanteerd, te blijven nastreven namelijk :

- lage toegangsdrempel
- democratische prijzen
- grote muzikale diversiteit
- goed uitgebalanceerde randanimatie



De stripalbum "De gestrande pennenzak" eindigt op gepaste wijze met het festival.



- educatieve insteek met bv. afvaleiland
- respect voor de verbondenheid en affiniteit van de vrijwilligers voor het festival
- profilering van de Provincie Antwerpen
- garantie voor de veiligheid

De externe partner zou het festival organiseren en daarbij alle taken die redelijkerwijs horen bij de organisatie van het festival op zich nemen. Volgende zaken behoren minimaal tot de verantwoordelijkheden van de organisator :

- bestellen van materialen in functie van podium, randanimatie, veiligheid,...
  - volledige organisatie van VIP
  - werven van sponsoring en afsluiten van contracten
  - opstellen van veiligheidsplan en BNIP (bijzonder nood- en interventieplan)
  - verzorgen van alle legal affairs (Sabam, verzekeringen,...)
  - boeken en engageren van artiesten en randanimatie
  - het voeren van promotie
  - exploitatie van de diverse mobiele cateringpunten
  - administratieve afhandeling
  - werving van personeel en vrijwilligers
  - financiële en budgettaire opvolging
  - coördinatie van opbouw, afbouw evenement
- De overeenkomst werd afgesloten voor drie

edities Pennenzakkenrock (28 juni 2011, 28 juni 2012 en 27 juni 2013). Deze overeenkomst ging in op 1 december 2010 en eindigt op 30 november 2013. Na iedere editie is er een evaluatie waarbij het niet naleven van de overeenkomst, deze onmiddellijk kan verbroken worden.

Als gevolg van een negatieve evaluatie werd het contract door de provincie met Relax in oktober 2012 opgezegd en besliste ze om in 2013 Pennenzakkenrock opnieuw terug zelf te organiseren.

2014 was een jubileumeditie. Het festival werd voor de twintigste maal georganiseerd.



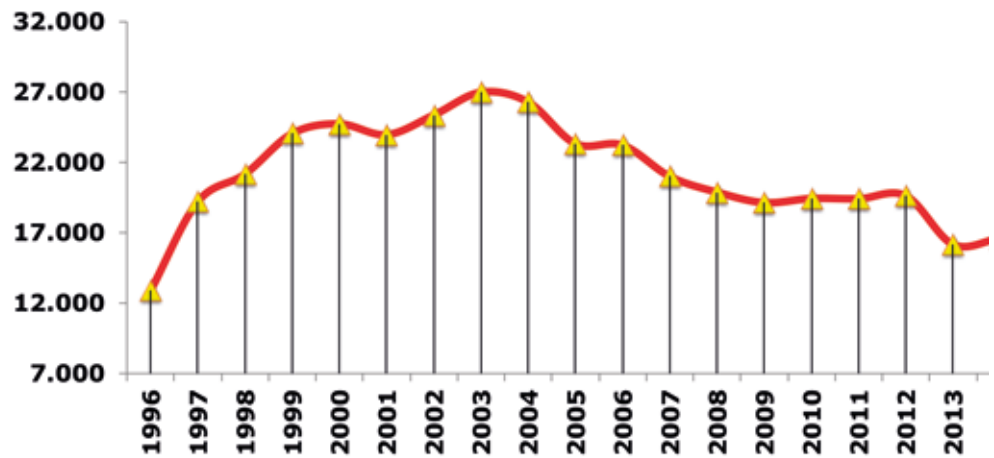
Ook Provant was aanwezig met een educatief spel op het marktplein.

## JAAR AANTAL

<b>1995</b>	7.405
<b>1996</b>	12.900
<b>1997</b>	19.210
<b>1998</b>	21.176
<b>1999</b>	24.053
<b>2000</b>	24.740
<b>2001</b>	23.970
<b>2002</b>	25.369
<b>2003</b>	26.987
<b>2004</b>	26.286
<b>2005</b>	23.332
<b>2006</b>	23.229
<b>2007</b>	21.002
<b>2008</b>	19.886
<b>2009</b>	19.144
<b>2010</b>	19.437
<b>2011</b>	19.417
<b>2012</b>	19.630
<b>2013</b>	16.176
<b>2014</b>	16.617

*Het strand met  
het podium blijft  
het hart van het  
festival.*

## Pennenzakkenrock : evolutie totaal aantal deelnemer





*De bus en de fiets blijken de voornaamste transportmiddelen om het festival te bezoeken. Samen met de gemeente Mol en de politie wordt alles in het werk gesteld om de kinderen veilig naar het festival te loodsen.*



*Op het festival is afvalpreventie een voornaam thema. Bij de stand van het ecocentrum kunnen de kinderen hun afval selectief sorteren en worden daarvoor beloond. Medewerkers houden gedurende de dag zelf het Zilvermeer netjes.*

*De Molse reddingsclub verleent reeds jaren haar medewerking om de vele vijvers op het domein te beveiligen. Ze krijgen 's morgens een uitgebreide briefing van de verantwoordelijke hoofdredder.*



*De mogelijkheid werd aangeboden om de dag voordien naar het festival te komen en te overnachten in tenten op het Zilvermeer. Het campingfestival telde 216 deelnemers.*





*We geven een vijftiental dj-acts de kans om een setje van een kwartiertje te spelen op een zijpodium van het festival. Je mag draaien op een super professionele dj-set van Pioneer. Een deskundige jury (vorig jaar onder andere Caren Meynen van Radio 2, Zohra en Lennert Wolfs) beoordeelde de optredens en koos uiteraard een winnaar. En deze mag mocht zijn ding doen op het hoofdpodium. Zomaar knal naast de beroemdste artiesten. Benne Adriaens zal zich zijn exploit van vorig jaar niet licht vergeten. Hier mag hij een set meedraaien met Regi.*



## Beachkorfbal toernooi

5 en 6 juli 2014

Het Beachkorfbaltornooi op het Zilvermeer wordt georganiseerd door Koninklijke Belgische Korfbalbond - Vlaamse Liga.

De korfbalbond was in 2014 voor de derde keer te gast op het Zilvermeer.

In totaal kwamen 440 personen opdagen voor deze toch niet alledaagse sport.

De wedstrijden vonden plaats op het strand. Beachkorfbal is een strandgebeuren zoals beachvolleybal.

Onze dienst sport- en animatie trad enkel faciliterend op.



## Zilvermeerkermis

17 juli tot 27 juli 2014

In het kader van de zomerwerking dienst sport & animatie, ging ook in 2014 de Zilvermeerkermis geprogrammeerd. Deze Zilvermeerkermis wordt op het marktplein van het Zilvermeer geplaatst. De kermis voldoet aan zowel de huishoudelijke reglementering van het Provinciaal Recreatiedomein Zilvermeer alsook aan de gemeentelijke kalender met betrekking tot de organisatie van kermissen binnen de gemeente Mol. De organisatie van de kermis was in handen van de dienst sport & animatie van het Zilvermeer.



## Avondmarkt

01 augustus 2014

De avondmarkt is een eigen organisatie van de dienst sport & animatie op het Provinciaal Recreatiedomein Zilvermeer en heeft tot doel de aanwezige verblijfsrecreanten en ook de dagrecreanten de mogelijkheid te bieden een gezellige avond rond te snuisteren in de talrijke marktkramen.

De avondmarkt vond plaats op het marktplein en liep van 17.00 uur tot 22.00 uur. Tijdens de avondmarkt was het domein gratis toegankelijk.



*Op de avondmarkt signeerde de directeur van het Zilvermeer de Jommekes strip "De gestrande Pennezak". De directeur maakt ook deel uit van het stripverhaal.*



## Radio Mol Stranddag

08 augustus 2014

Radio Mol was in het verleden met dit evenement meer dan twintig maal te gast op het Provinciaal Recreatiedomein Zilvermeer.

Tussen 14.00 en 18.00 uur zorgen de medewerkers van Radio Mol voor swingende live-radio met optredens van Matthias Lens, Noa Neal, Sergio, Sil, Soulbrothers & Garry Hagger en Yass.

De Radio Mol Stranddag was rechtstreeks te beluisteren via Radio Mol FM 105.2 of via hun livestream op de website. Er is volgende promotionele return voorzien :

- 3 weken reclame in de Steekkrant (12 x 8);
- 2 weken een spot van 35 seconden om de 3 uur op Radio Mol;
- 2 weken dezelfde spot op verschillende lokale radio's in de omgeving;
- 3 weken vermelding op de website van Radio Mol;



## MNM Sing Your Song

16 augustus 2014

MNM trok verleden zomer voor de 2de maal 5 weken lang door Vlaanderen en creëert een gezellige trekpleister met de nodige belevenissen op en rond 5 verschillende locaties. Op zaterdag 16 augustus heeft MNM zijn tour afgesloten in het APB Provinciaal Recreatiedomein Zilvermeer. Er was een live uitzending voorzien van 13.00 uur tot 23.00 uur op het marktplein en van 20.30 uur tot 22.00 uur startte er een live show met Peter Van de Veire en enkele bekende artiesten, waarbij bezoekers konden meezingen. Meer dan 600 liefhebbers kwamen opdagen voor de avondschor.



## Zomersfeer op het Zilvermeer

29 - 30 & 31 augustus

De organisatoren die vroeger het festival Daydream (Par-t-events) organiseerden op het domein hadden de wens een nieuw muziekfeest in te richten op het Provinciaal Recreatiedomein Zilvermeer. Het muziekfestival speelde zich af binnen het gedeelte dagrecreatie van het Provinciaal Recreatiedomein Zilvermeer en was verspreid over drie dagen met telkens een verschillend doelpubliek, van de oudere rockers tot jonge gezinnen.

The poster for 'Zomersfeer op het Zilvermeer' is vibrant and colorful. At the top, the title 'Zomersfeer op het Zilvermeer' is written in large, stylized yellow letters. Below it, a photo of the duo Clouseau is featured. The poster is divided into three vertical sections for the festival days: Friday (Vrijdag 29 Augustus), Saturday (Zaterdag 30 Augustus), and Sunday (Zondag 31 Augustus). The Saturday section is titled 'When Summer Ends' and lists several bands. The Sunday section is titled 'For Kids!' and lists activities. At the bottom left, there is information about ticketing and the website 'ZOMERSFEER.BE'.

**Zomersfeer op het Zilvermeer**

**29/30/31 AUGUSTUS**  
ZILVERMEER • MOL  
VOOR TICKETS EN INFO  
ZOMERSFEER.BE

**CLOUSEAU**  
LIVE IN CONCERT  
GEANNULEERD  
VRIJDAG 29 AUGUSTUS

**When Summer Ends**  
FESTIVAL  
GREAT FOUR CORNER

JOHN DAHLBÄCK  
SANDRO SILVA  
ALFARO & MC KC JONES  
THE PARTYQUAD  
DUBVYSIOM - DREGOD CALTO  
JORDY BAZZ - FESTOJUNHO  
ES GREEN & MC FIVE - BINGO  
SERNA & MOLLAJ - LADY NIGHT PRIME...

ZATERDAG 30 AUGUSTUS  
GREAT FOUR CORNER

**For Kids!**  
FESTIVAL

BUMBA - DOBUS  
LAURA OMLOOP  
5<sup>TH</sup> AVENUE - DE BEMDE  
MEREL VAN AMIKA  
MEGA MINDY  
- ATTRACTIES, WORKSHOPS  
& ANIMATIE

ZONDAG 31 AUGUSTUS

### Optreden Clouseau Vrijdag 29 augustus 2014

De eerste dag van het festival viel volledig in het water. Koen Wouters, zanger van de groep werd een paar dagen voor het optreden ziek en moest al zijn verplichtingen annuleren. De organisatoren oordeelden dat deze groep niet te vervangen was door een andere en nam de beslissing het optreden niet te laten doorgaan. Al de gekochte tickets werden door de organisatie op een vlotte manier terug betaald.

A graphic featuring a photo of Clouseau with a bird perched on their shoulder. The text 'CLOUSEAU LIVE IN CONCERT' is written in large, bold, white letters. Below it, a black banner with white text says 'GEANNULEERD'. At the bottom, a blue banner with white text says 'GELD TERUG? KLIK HIER'.

**CLOUSEAU**  
LIVE IN CONCERT  
GEANNULEERD  
GELD TERUG? KLIK HIER

## When Summer Ends

Zaterdag 30 augustus 2014

Het strand werd aangekleed in een sfeëriek decor. Op diverse podia waren dj's actief. Een tweeduizendtal deelnemers hebben onder dreigende wolken genoten van de sfeer en de muziek.



**Zomersfeer for kids**  
Zondag 31 augustus



*Het festivalstrand werd feestelijk ingekleed. Heel wat kleur en randanimatie konden de kinderen wel smaken. De ouders werden verwend in de beach-bars.*





## Wet Wheels Duikdag

6 september 1914

Een duikdag voor en door de Wet Wheelers en hun begeleiders en vrienden. Maar ook gewoon voor iedereen, duiker of niet-duiker, die eens kennismaken wilden maken met duiken voor gehandicapte duikers en ook eens mee te duiken als mededuiker.

Als Wet Wheeler of als WW-Begeleider of mededuiker was het ook de ideale gelegenheid om eens te duiken met iemand van een andere club, je leert er altijd wat van en je maakt nieuwe vrienden!

Deze duikdag was een organisatie van de NELOS Commissie Duikers met een Handicap (CDmH)

De duikvijver van het Zilvermeer is uitgerust met een speciale lift zodat minder valide duikers op een veilige en comfortabele manier hun sport kunnen beoefenen.



## European Special Olympics

18 september 2015

De gemeente Mol was van 9 tot 19 september gastgemeente voor de Special Olympics European Summer Games. Het bungalowpark Sunparks Kempense Meren werd omgetoverd tot een heus Olympisch dorp voor de meer dan 2.000 atleten.

De organisatie deed voor de organisatie beroep op tal van vrijwilligers. Om hun inzet te bedanken organiseerde de provincie Antwerpen een feestelijke bedankingsavond voor de vrijwilligers. De gasten werden toegesproken door deputé Bruno Peeters.



## Provant Plezant

13 september 2014

Ook in 2014 was de personeelskring van de provincie Antwerpen te gast op het Zilvermeer. Net zoals de vorige jaren kon je die dag genieten van het Internationaal Straatkunstenfestival Trezart.

De dag werd gevuld met spannende acts, poëtische magie, acrobatische goochelaars, geniaal straattheater en wilde dansers. Een gans provinciedorp werd gebouwd op het marktplein van het Zilvermeer waar de personeelsleden met hun familie terecht konden voor een hapje en een drankje.

In totaal hebben 1.200 personen deelgenomen aan Provant Plezant.





## Internationaal Straatkunstenfestival TREZART

Weekend 13 & 14 september 2014

Voor de zesde maal op rij was TREZART te gast op het Zilvermeer. Trezart is door de jaren heen uitgegroeid tot een erg divers festival dat uiteenlopende genres aan bod laat komen. Zowel kleine als grote acts worden geprogrammeerd en dit in een perfecte verhouding. Kleinere acts worden soms onderschat maar zijn vaak verrassend. Spektakel is altijd aanwezig op het tweedaags festival. In 2014 vierden de organisatoren 25 jaar straatkunsten. Voorheen werd het festival ingericht in Balen Centrum maar nu reeds vijf jaar op het Zilvermeer dat wordt omgetoverd tot een paradijs van verwondering. In totaal hebben 12.000 bezoekers genoten van het spektakel.





## Dag van het Paard

04 oktober 2014

Voor de 14-de opeenvolgende maal werd door de Lions Club Mol-Geel vzw "de Dag van het Paard" ingericht op de witte stranden van het Zilvermeer. Voor het eerst werd het evenement 's avonds georganiseerd vanaf 18u00. De organisatoren noteerden 2.500 bezoekers. Talrijke acts stonden geprogrammeerd zoals een show met roofvogels, voorstelling boerenpaarden, ludiek optreden van Appuie Kamps, stal Naessens met koetsen, Last Knight ridders, geschiedenis st. Antonius. Het evenement werd afgesloten met een optreden van de Molse discogroep cirque Atomique.



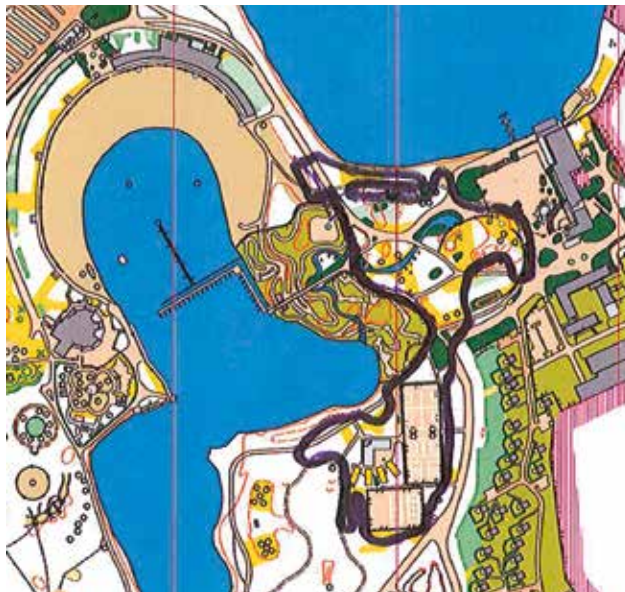
## Open Wielercross voor de jeugd

12 oktober 2014

De open wielercross is een organisatie voor zowel jongens en meisjes aangesloten bij de Wielerbond Vlaanderen (W.B.V.), als voor niet aangesloten jeugd. De cross wordt medegeorganiseerd met S.V.S. (stichting vlaamse schoolsport).

Een hele dag werd er in verschillende leeftijds-categorieën gestreden voor de eer of de provinciale titel bij de aspiranten.

Het programma is volledig aangepast aan de jeugd. De kandidaten rijden eerst een 20-tal minuten rond onder begeleiding. Het crossparcours wordt afgelegd met voorrijders = volg de haas. De behendigheid wordt getest op een speciaal parcours en dit ook onder begeleiding. In totaal hebben 350 atleetjes deelgenomen aan het evenement.



## Vier najaarsloopwedstrijden op het Zilvermeer.

Het najaar is traditioneel het strijdtoneel voor vier loopwedstrijden. 15 oktober was er de wisselbeker van de Gouverneur van de provincie Antwerpen, een scholencross voor de kinderen van het basisonderwijs (1.928 lopertjes). De leerlingen van het middelbaar onderwijs kwamen met 785 deelnemers lopen op woensdag 05 november 2014.

Op zaterdag 8 november vond de Zilvermeerloop plaats met 470 deelnemers.

Kers op de taart was de Lotto CrossCup op zondag 9 november, hét jaarlijkse topsport-evenement in de Belgische en internationale veldloopwereld. Bij de dames won de Belgische Carton Louise. De Nederlander Licht Dennis won bij de heren en de eerste Belg was El Hachimi Abdelhadi op de tweede plaats.



## Avondcross Zilvermeer

14 december 2014

Voor de eerste maal werd een avondcross ingericht. Het parcours werd integraal verlicht en de wedstrijd werd rechtstreeks uitgezonden door VT4. Meer dan 6.500 supporters waren op het domein aanwezig.

De avondcross werd gewonnen door Wout Van Aert gevolgd door Laurens Sweeck en Tom Meusen.

Sabrina Stultiens reed als eerste dame over de finish van de allereerste Zilvermeercross in Mol. Ze klopte in een spannende sprint Ellen van Loy ( 2de ) en Sanne Cant ( 3de )



## Wintersfeer op het Zilvermeer

19 december 2014

Aangezien de eerste editie van Wintersfeer op het Zilvermeer zo een groot succes was kon een verder vervolg niet uitblijven. In 2014 werd voor de derde maal de Wintersfeer ingericht. Naar schatting hebben meer dan 7.000 personen genoten van de prachtige verlichting en acts op het Zilvermeer.

Wintersfeer staat voor een feeëriek winterwandeling langs de mooiste plekjes op het Zilvermeer. De wandeling wordt sfeervol verlicht met lampen, kaarsen, klank- en lichtspelen. De bezoekers werden verrast door mysterieuze figuren, vuurshows, livemuziek, verwarmende winterse drankjes enz. Wintersfeer is een organisatie van de Dienst Sport & Animatie van het domein.



# DEEL 5

## Promotie



# Promotie

## Algemeen

Voor de promotie van het domein wordt voornamelijk samengewerkt met de diensten van Toerisme Provincie Antwerpen (TPA), Toerisme Vlaanderen, Toerisme Mol en het Departement Vrije Tijd (DVT) van de provincie Antwerpen.

Het Provinciaal Recreatiedomein Zilvermeer is ook lid van, of werkt nauw samen met de volgende organisaties en vakverenigingen.



Toerisme Provincie  
Antwerpen  
Koningin Elisabethlei 16  
2018 Antwerpen



Kempen Campings  
Grote Markt 44  
2300 Turnhout



VVV-Mol-Dienst Toerisme  
p/a Markt 1a  
2400 Mol



Toerisme Vlaanderen  
Grasmarkt 61  
1000 Brussel



V.I.R. Vlaanderen Is  
Recreatie  
Plezantstraat 266  
9100 Sint Niklaas



vzw Toeristische  
Attracties  
Grasmarkt 61  
1000 Brussel



Overleggroep Ecocentrum  
"De Goren"  
Postelsesteenweg 71  
2400 Mol



De Vlaamse Reddings-  
centrale  
Gemeenteplein 26  
3010 Kessel-Lo



Natuurpunt vzw  
Coxiestraat 11  
2800 Mechelen



Toegankelijk Vlaanderen  
Boomgaardstraat 22 bus  
101  
2600 Antwerpen



Toerisme Vlaanderen  
Grasmarkt 61  
1000 Brussel  
BBL  
Tweeerkenstraat 47  
1000 Brussel



Stichting Kempens  
Landschap  
Peredreef 5  
2580 Beerzel



Toerisme Antwerpse  
Kempens  
Grote markt 44  
2300 Turnhout



Toerisme Vlaanderen  
Grasmarkt 63  
1000 Brussel



Departement Leefmilieu  
provincie Antwerpen  
Provinciaal milieuma-  
nagementsysteem



Toerisme Vlaanderen  
Grasmarkt 63  
1000 Brussel



Bond Beter Leefmilieu  
Vlaanderen vzw  
Blauwe Vlag  
Tweeerkenstraat 47  
1000 Brussel



Rurant vzw  
Hooibeeksedijk 1  
2440 Geel



## Publieks- en vakbeurzen

TPA zorgt via publieks- en vakbeurzen voor de globale promotie van de provincie Antwerpen en specifiek ook van de Antwerpse Kempen. Kempen Campings zorgt, als koepelorganisatie van vele campings in de provincie, ondermeer voor de promotie.

De drukwerken van Zilvermeer worden meegegeven voor verdeling op de standen van TPA en Kempen Campings.

## Publicaties 2014

Via diverse verzorgde brochures komt het Zilvermeer voldoende aan bod. In volgende publicaties is een advertentie of publicitaire tekst over het Zilvermeer opgenomen.

- Uit in Mol
- 365 dagen NL - FR-EN-DU (een totale oplage van 300.000 exemplaren)
- Streekkrant/de Zondag -concessionaris voor exploitatie Toervaarhaven - 330,351 exemplaren
- Spot RTV - wintersfeer 25 sec. - 6 dagen
- Onthaalbrochures NL - 4.000 exemplaren
- Onthaalbrochures FR - 500 exemplaren
- Onthaalbrochures ENG - 250 exemplaren
- Onthaalbrochures DU - 250 exemplaren
- Kalenders 2014 - 1.600 exemplaren
- Kamperen in de Antwerpse Kempen - Kampeerkaart - 20.000 exemplaren
- Uit in Mol - 6 edities per jaar - 16.000 exemplaren per editie
- Zorgeloos Mol ontdekken - 10.000 exemplaren
- Stratenplan - 20.000 exemplaren
- Groepsbrochure - 1.500 exemplaren
- Thuis in Mol - NL - 8.750 exemplaren
- Thuis in Mol - FR - 2.000 exemplaren
- Thuis in Mol - ENG - 2.000 exemplaren
- Thuis in Mol - DU - 2.000 exemplaren
- Op kamp in Mol - 100 exemplaren

## Website [www.zilvermeer.be](http://www.zilvermeer.be)

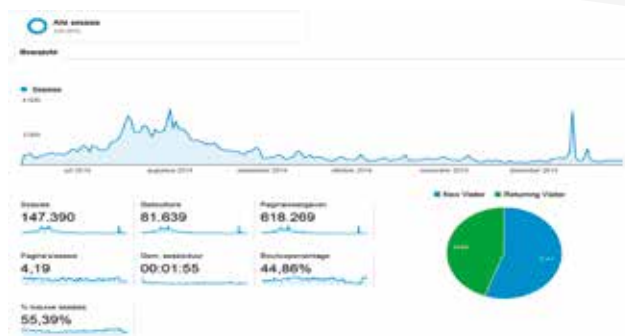
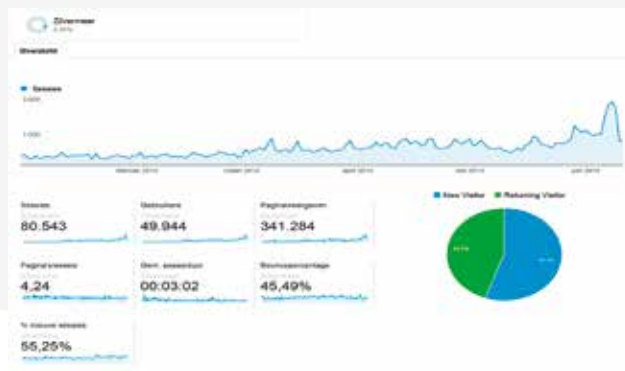
De website van het Zilvermeer is reeds online van mei 2001, maar sinds 2014 is er het splinternieuw provincielogo en kunnen we met gepaste trots de nieuwe huisstijl van de website aankondigen. De lay-out is zodanig opgezet dat men op een overzichtelijke manier door de verschillende pagina's, kan navigeren. De website biedt actuele informatie over: Recreatie, overnachten, voor scholen en groepen, een kalender met events, ... De belangrijkste troeven van het domein.

Via deze weg willen we de website bezoekers een goede indruk geven van wat het Zilver-

meer allemaal te bieden heeft.

Een degelijke eigen website is een must en het medium is ondertussen volledig ingeburgerd. Het beste bewijs hiervan is dat er dagelijks een pakketje infovragen binnenstroomt, ook vanuit het buitenland. Een uitbreiding van de site naar meertaligheid biedt zeker een meerwaarde en is eveneens voorzien.

Dat de website een belangrijk infokanaal is bewijzen de bezoekerscijfers en het toenemend aantal pageviews per dag.



- In de tijdlijn kan je zien wanneer de pagina bezocht werd.
- Het aantal sessies is het aantal keer dat een bezoeker de website bezocht.
- Het aantal gebruikers is het aantal personen dat de website bezocht. Je ziet dat het aantal sessies een pak hoger ligt, wat wil zeggen dat heel wat mensen de website meerdere keren op een jaar bezoeken.
- Het aantal paginaweergaven is het aantal pagina's dat de bezoekers bekeken hebben.
- Pagina's/sessie slaat op het aantal pagina's dat gemiddeld door een bezoeker bekeken werd per bezoek.
- Gem. sessieduur slaat op de gemiddelde tijd dat een bezoeker op jullie website blijft.
- Bouncepercentage slaat op het aantal bezoekers dat na 1 pagina bekeken te hebben, al weer weg gaat.
- % nieuwe sessies slaat op nieuwe bezoekers, die jullie website nog niet eerder bezochten.

Het Zilvermeer kan uiteraard niet wegblijven van de sociale media. Het zilvermeer beschikt over een facebookpagina : [www.facebook.com/ZilvermeerMol](http://www.facebook.com/ZilvermeerMol).



Het festival Pennenzakkenrock heeft een eigen website ([www.pennenzakkenrock.be](http://www.pennenzakkenrock.be)) en wordt voornamelijk bezocht rond de periode van het festival.



## Kabelkrant

In 2004 werd de kabelkrant ingevoerd. Caravans die zijn aangesloten op het kabelnet (ongeveer 780 plaatsen) kunnen zo de kabelkrant van het Zilvermeer ontvangen. Op de kabelkrant worden zowel praktische mededelingen, als toeristische info over de regio en de animatie op het domein, meegedeeld. Dit infokanaal wordt in de zomer dagelijks aangepast, buiten het seizoen op geregelde tijdstippen i.f.v. de beschikbare informatie. Naast de bestaande kabelkrant werden in 2012 extra schermen geplaatst voor personeelsmededelingen en infoschermen in strandbar Ijsvogel. Op de infoschermen van strandbar Ijsvogel worden enerzijds de tarieven getoond, anderzijds verschijnen er ook berichten die vooral voor dagrecreanten interessant kunnen zijn (geplande events e.d.). Ook in de campingwinkel is een infoscherm geplaatst.



## Nieuwsbrief

Drie maal per jaar verschijnt voor de vaste kampeers (jaar- en seizoensplaatsen) een nieuwsbrief. Alle nieuwe en nuttige informatie kan op die manier worden meegedeeld aan de klanten. De betrokkenheid bij het reilen en zeilen op het Zilvermeer wordt aangewakkerd, wat door de kampeers wordt gewaardeerd. De nieuwsbrief wordt nu uitsluitend digitaal verspreid onder geïnteresseerden die erop hebben ingeschreven.

Het overgrote deel van de vaste kampeers beschikt over een eigen e-mailadres. Sinds enkele jaren werd een deel van de nieuwsbrieven digitaal bezorgd. Sinds 2013 worden er geen nieuwsbrieven meer per post verstuurd, enerzijds om de belasting op het milieu te verminderen, anderzijds om op de hoge portkosten te besparen. Een 200 nieuwsbrieven worden gereserveerd voor interne verdeling en geïnteresseerden. Kampeers die niet over een e-mailadres beschikken kunnen de nieuwsbrief bekomen aan de campingreceptie en animatiebalie.

**Busdiensten tussen Mol en de Meren**  
**Services de bus entre Mol et Melse Meren**  
**Bus service between Mol and the Lakes**  
**Buslinie zwischen Mol und den Seen**

1/07/2014 – 31/08/2014

*Tijdens de maanden juli en augustus is er een reguliere busdienst van de Lijn naar het station van Mol. Buiten de maanden juli en augustus kan men beroep doen op de Bel-dienst.*



## Digitaal infobord

Aan de daginkom (Zilvermeerlaan) werd een digitaal kleuren infobord geplaatst. Op het bord worden dagelijks boodschappen voor de voorbijgangers vertoond: geplande evenementen en andere info die promotioneel of omwille van de veiligheid nuttig kunnen zijn.



## Ritten met toeristische trein "Zilverlijn"

In 2014 werden er met het toeristisch treintje geen reguliere uitstappen meer georganiseerd in de maanden juli en augustus, dit om kosten te besparen. Het treintje wordt enkel nog ter beschikking gesteld op aanvraag en voor groepen.

Maand	Aantal ritten
Januari	1
Februari	0
Maart	1
April	3
Mei	4
Juni	9
Juli	1
Augustus	5
September	18
Oktober	4
November	2
December	0
<b>TOTAAL</b>	<b>48</b>





# DEEL 6

## Financieel verslag



# Financieel verslag

## Woord Vooraf

Met ingang van 1 januari 2014 werd het Autonom Provinciebedrijf Provinciaal Recreatiedomein Zilvermeer opgericht, verkort genoemd APB Zilvermeer. Het APB Zilvermeer is een externe verzelfstandiging van een provinciale inrichting of dienst volgens art. 225-237 van Provinciedecreet. Het wordt beheerd buiten de algemene diensten van de provincie onder een eigen rechtspersoonlijkheid. Het APB legt bijgevolg een eigen balans en resultatenrekening neer.

Het APB is onderworpen aan de wetgeving die van toepassing is op de provincie. In het bijzonder (maar niet uitsluitend) betreft het de volgende regelgeving en de aanvullende wijzigingen:

- provinciedecreet;
- Besluit Vlaams Regering m.b.t. beleids- en beheerscyclus.

Zijn tevens van belang :

- diverse provincieraad- en deputatiebesluiten onder meer:
- oprichtingsbesluit APB;
- statuten APB;
- beheersprotocol APB;
- gebruikersovereenkomsten met de diverse departementen van provincie Antwerpen

Gelet op het statutair doel van APB Provinciaal Recreatiedomein Zilvermeer is het APB niet onderhevig aan de vennootschapswetgeving. Naast de specifieke regelgeving voor de provincies, moet in het bijzonder aandacht worden geschonken aan de wetgeving op de overheidsopdrachten.

Het APB Zilvermeer voert een eigen boekhouding in de door de provincie Antwerpen voorziene software, gelet op het van toepassing zijn van het BBC-besluit op de provinciebedrijven.

Het APB voert een dubbele boekhouding. De klemtoon ligt op de kosten en de opbrengsten. Het softwarepakket voorzien door de provincie Antwerpen geeft de mogelijkheid om te rapporteren enerzijds volgens de schema's voorzien in het BBC-besluit en anderzijds op basis structuur voorzien in de boekhoudwet 1975 indien vereist.

Het budget van het APB wordt opgemaakt op basis van budgettaire cijfers. Een evenwicht bij het hanteren van de budgettaire methode zal niet altijd overeenstemmen met een tekort op basis van een resultaatsberekening via een dubbele boekhouding. Bij de interpretatie van

de resultaten is hiermee rekening te houden.

Het exploitatietekort van het provinciebedrijf wordt bijgepast door provincie Antwerpen via een dotatie. In het provinciale budget wordt deze voorzien op basis van een berekening volgens werkingstekort, personeelsdotatie en logistieke ondersteuning.

Het APB boekt deze provinciale dotatie niet uitgesplitst, maar als één werkingsdotatie.

## Algemeen

De jaarrekening sluit het boekjaar 2014 af met een negatief saldo van € 103.525,25 (t.o.v. een positief saldo van € 252.307,73 in 2013). Aan de basis hiervan ligt een totale omzet (incl. dotatie) van € 7.519.381,89 d.i. een stijging van circa 4,95 % t.o.v. 2013 toen de omzet nog € 7.164.954,09 bedroeg.

In 2014 belopen de totale kosten (incl. personeel) € 7.622.907,14 d.i. een stijging van 10,27 % t.o.v. 2013 toen de totale kosten nog € 6.912.646,36 bedroegen.

De opbrengsten bestaan voor 41,42 % uit inkomsten van het ter beschikking stellen van kampeerplaatsen, verhuring, verkoop, inkomgelden,... (t.o.v. 48,30 % in 2013). Daarnaast zijn 54,20 % van de inkomsten afkomstig van een personeelsdotatie van het provinciebestuur (t.o.v. 50,23 %).

3,43 % is afkomstig van opbrengsten uit concessies en sponsoring en andere subsidies (t.o.v. 2,47 %).

0,95 % is afkomstig uit andere (financieel, etc.) (t.o.v. 0,92 % in 2013). In de grafiek en de tabel vind je dezelfde relatieve percentages opnieuw weer, maar dan abstractie gemaakt van de dotaties (m.a.w. enkel opbrengsten reëel voor rekening van het Zilvermeer).

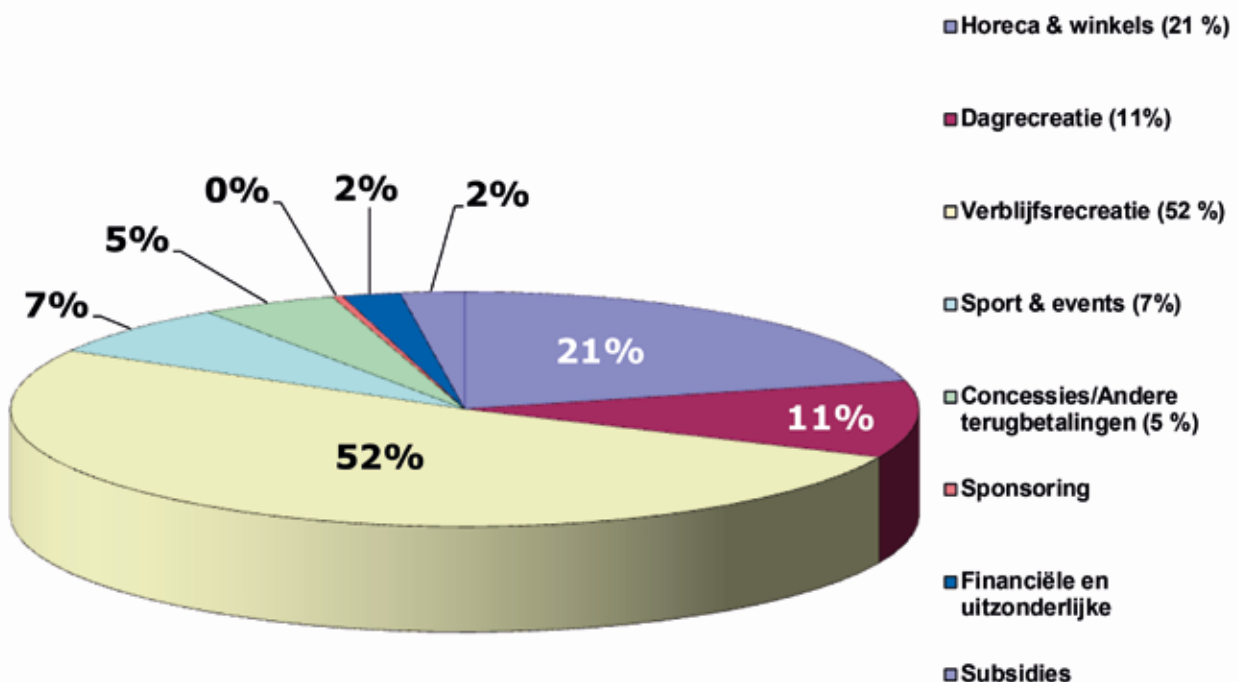
De totale personeelskosten (inclusief interim arbeid) van het Zilvermeer bedragen 58,39 % van de totale kosten (t.o.v. 55,82 % in 2013). In cijfers uitgedrukt komt dit neer op € 4.450.685,84.

De diensten en diversen bedragen 29,75 % van de totale kosten (t.o.v. 25,84 % in 2013), de handelsgoederen 6,41 % (t.o.v. 8,46 % in 2013), de afschrijvingen en de voorzieningen 4,87 % (t.o.v. 9,76% in 2013) en de andere kosten 0,58 % (t.o.v. 0,12 % in 2013).

Het Zilvermeer draagt 12,53 % van de totale personeelskosten (inclusief interim arbeid) zelf, zijnde € 557.748,21 in 2014 (t.o.v. 11,41 % in 2013). In de grafiek en de tabel vind je dezelfde relatieve percentages opnieuw weer, maar dan abstractie gemaakt van de dotaties (m.a.w. enkel kosten reëel voor rekening van het Zilvermeer).

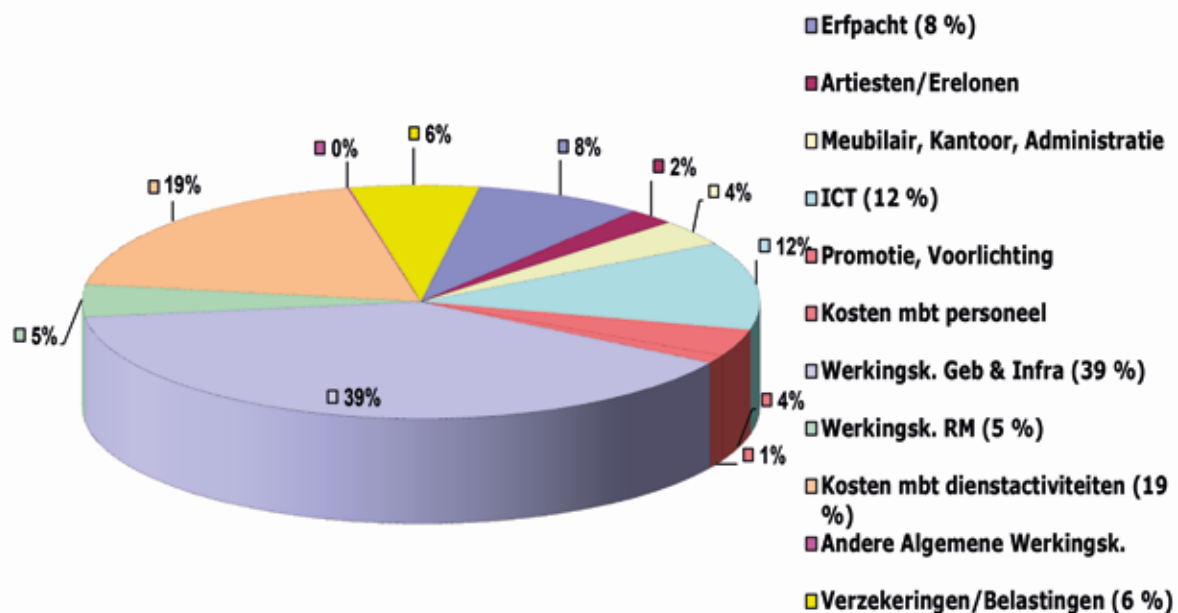
Opbrengsten excl. dotatie	2014	%	2013	%	2012
Horeca & winkels	727.431,59	-15,76%	863.557,24	7,30%	804.828,91
Dagrecreatie	365.291,52	-32,12%	538.142,37	17,94%	456.284,95
Verblijfsrecreatie	1.775.063,15	3,05%	1.722.458,36	3,94%	1.657.189,09
Sport & events	246.725,32	24,92%	197.505,50	49,99%	131.676,85
Concessies/Andere terugbetalingen	167.229,54	2,27%	163.520,20	2,22%	159.965,89
Sponsoring	12.416,16	-9,63%	13.739,67	1008,33%	1.239,67
Financiële en uitzonderlijke	71.291,99	8,26%	65.852,78	-19,71%	82.016,76
Subsidies	78.518,76		1.000,00		
<b>Totaal</b>	<b>3.443.968,03</b>	<b>-3,42%</b>	<b>3.565.776,12</b>	<b>8,28%</b>	<b>3.293.202,12</b>

## Grafiek opbrengsten



Kosten ten laste van APB	2014	%	2013	%	2012
604-609 Handelsgoederen	488.966,92	-16,40%	584.883,65	4,65%	558.910,36
610 Erfpacht	182.574,37	0,96%	180.829,98	2,21%	176.912,90
611-612 Artiesten/Erelonen	51.619,76	-14,69%	60.506,87	157,66%	23.482,82
6130 Meubilair, Kantoor, Administratie	81.671,72	124,91%	36.313,42	-22,05%	46.585,15
6131 ICT	275.977,35	46,93%	187.833,64	19,70%	156.916,77
6132 Promotie, Voorlichting	85.551,55	39,45%	61.348,30	-28,33%	85.602,93
6132 Kosten mbt personeel	25.846,86	15,93%	22.294,30	-36,09%	34.883,32
6133 Werkingsk. Geb & Infra	886.379,47	42,21%	623.276,48	-0,31%	625.200,02
6133 Werkingsk. RM	102.235,95	-0,60%	102.853,37	38,07%	74.491,16
6134 Kosten mbt dienstactiviteiten	433.705,50	13,29%	382.829,42	49,66%	255.798,63
6139 Andere Algemene Werkingsk.	1.819,75	-85,62%	12.653,08	19,29%	10.607,43
614-616 Verzekeringen/Belastingen	140.341,43	21,66%	115.358,95	2,67%	112.362,43
618&628 Personeel ten laste GPB			440.371,62	18,89%	370.411,50
63 Afschrijv/Voorzien/Waardeverm	371.051,43	-45,00%	674.658,12	9,20%	617.808,82
65-66 Financiële & Uitzonderlijke kosten	44.479,24	443,08%	8.190,17	-96,09%	209.500,48
<b>Totaal</b>	<b>3.172.221,30</b>	<b>-9,22%</b>	<b>3.494.201,37</b>	<b>4,01%</b>	<b>3.359.474,72</b>

## Grafiek Diensten en Diverse kosten



### Investeringsen

In 2014 werd 55 % van het investeringsbudget 2014 gerealiseerd. Tezamen met projecten opgenomen in het budget 2013 werd € 556.684,78 geïnvesteerd via de eigen middelen van het provinciebedrijf. De belangrijkste roerende investeringen zijn o.a:

herstellen speeltoren	€ 167.271,61
spiraalglijbaan toren	€ 87.084,91
avontuurlijke bruggen	€ 63.070,00
vernieuwen audio en omroepsysteem	€ 60.548,16
drijvende steigers reddingsvlot	€ 50.315,54
vaste steigers reddingsvlot	€ 27.696,15

Enkele grote projecten voorzien in het budget 2014 werden echter nog niet gefinaliseerd en zijn dus nog niet opgenomen in de kosten:

Omgevingsaanleg botenhuis	€ 330.578,51
Elektrisch voertuig	€ 28.250,00
Zitbanken	€ 26.325,00
Karcher Stoomreiniger	€ 6.794,00

Voor 2014 bedragen de totale afschrijvingskosten € 515.267,59 d.i. een daling met 3,55 % t.o.v. 2013. Aan de actiefzijde van de balans dalen de posten ICT en Meubilair omwille van de gewijzigde waarderingsregels. Volgens de nieuwe waarderingsregels van de BBC spreken we minder vlug over een investeringen.

### Toelichting bij de belangrijkste activiteiten (cfr Deel 7. Bijlagen bij financieel verslag)

Een belangrijke voorafgaande opmerking bij de resultaten per activiteitscentrum is het feit dat heel wat directe en indirecte kosten worden toegewezen aan de verbruikers van deze kosten. Bij directe kosten wordt dit al bepaald bij de opmaak van de bestellingen. Voor de indirecte kosten wordt gezocht naar gepaste verdeelsleutels. Toch kunnen nog verschillende

kosten en opbrengsten niet op directe of op indirecte wijze worden toegeschreven; deze zijn dan terug te vinden bij de overhead. Deze kostenplaats is nog altijd vrij omvangrijk omdat sommige technische aspecten, een juiste verdeling bijzonder moeilijk maken (b.v. één elektriciteitsmeter voor verschillende kostenplaatsen), maar ook door softwarematige beperkingen van het boekhoudpakket.

De overheadkosten diensten & diversen bedroegen in 2014 € 808.964,57 t.o.v. € 695.555,64 in 2013. Belangrijke kosten bij de overhead zijn o.a. de energiekosten (elektriciteit, gas en water); de totale energiekosten voor heel het recreatiedomein bedroegen in 2014 € 421.260,94. De totale kost van het water is daarbij gestegen met 18 % tot € 108.671,57. Voor de grote recurrente onderhoudswerken

aan de wegeninfrastructuur wordt jaarlijks een voorziening aangelegd ten bedrage van € 70.000. In 2014 werden grote herstellingswerken aan de asfaltinfrastructuur uitgevoerd ten bedrage van € 274.268,91. Gelet op een lopende rechtszaak m.b.t. een aanbesteding van een speeltoestel wordt een voorziening voor risico's en kosten aangelegd van € 40.000.

De totale personeelskost van het APB Zilvermeer bedroeg in 2014 € 4.450.685,84. Hiervoor ontving het Zilvermeer een personeelsdotatie van € 3.892.937,63. Het Zilvermeer neemt een steeds groter gedeelte van de personeelskost zelf ten laste. Dit aandeel is al bijna verdubbeld op 7 jaar, van 6,49 % in 2008 tot 12,53 % in 2014. In 2014 komt dit overeen met € 557.748,21.

M.b.t. alle inkomsten moet gesteld worden dat er weinig tot geen prijswijzigingen werden doorgevoerd van 2013 naar 2014. De subsidies stijgen sterk in vergelijking met 2013, dit zijn bijna uitsluitend tegemoetkoming voor tewerkstelling van andere overheden (o.a. Gesco, Activaplan, Sociale Maribel,...) die vroeger ontvangen werden door de personeelsdienst.

## **Horeca (Ijsvogel, Campingwinkel & Strandwinkel)**

De totale omzet uit de verkoop (ijsvogel, campingwinkel, strandwinkel,...) daalde met een 15 % van € 834.163,48 tot € 707.164,14. Het totale resultaat van de horeca bedroeg in 2014 € 95.537,37.

Het aantal bezoekers aan de dagrecreatie is uiteraard in sterke mate bepalend voor de resultaten van de horeca op en rondom het strand. De omzet van de ijsvogel daalde van € 176.833,42 tot € 120.797,93. Qua bezoekersaantallen was 2014 immers beduidend slechter dan 2013. Langs kostenzijde daalde de kost van de verkochte goederen tot € 52.185,10.

Ook de strandwinkel valt of staat met het goede weer en het aantal dagrecreanten. De omzet daalde van € 121.827,61 tot € 74.285,87. Een belangrijke kostenpost is de uitzonderlijke kost van € 12.301,43. Het betreft het verlies aan voorraad handelsgoederen (vnl. speelgoed) die is ontstaan door de brandstichting juist voor de aanvang het seizoen.

De bedrijfsopbrengsten van de campingwinkel daalden licht tot € 501.167,89. De voornaamste reden hiervoor is dat er geen textiel meer verkocht word, want o.a. de verkoop van brood/gebak steeg voor het tweede jaar op rij zeer sterk, in het afgelopen jaar met 20 % tot

€ 97.836,45 doordat er voortaan verschillende producten ter plaatsen vers worden afgebakken. Hierdoor is er ook minder verlies omdat beter op de vraag kan ingespeeld worden. Langs kostenzijde daalde de kost van de verkochte goederen tot € 408.140,74 waardoor het resultaat van de campingwinkel steeg tot € 48.130,89.

## **Dagrecreatie**

De totale omzet van de dagrecreatie daalde met 31 % van € 514.882,99 naar € 355.699,38. De belangrijkste bron van inkomsten zijn de entreegelden, samen goed voor meer dan € 283.009,50 in 2014. Met 114.389 dagrecreanten zijn we ver verwijderd van 2003. Dat was een echt recordjaar op het vlak van het aantal bezoekers aan de dagrecreatie toen het Zilvermeer circa 200.000 dagrecreanten mocht ontvangen. In 2014 hebben we geen echte recorddag gehad zoals de afgelopen jaren. Er komt slechts 1 dag met 6.835 voor in de top 20 (sinds 2005). Ter vergelijking in 2013 noteerden we enkele recorddagen zoals waarop we meer dan 8.340 bezoekers mochten verwelkomen.

De inkomsten m.b.t. roeien & waterfietsen, sportterreinen, minigolf & sport, animatiemateriaal zijn beperkt. Dit heeft grotendeels te maken met het feit dat deze ook vaak verhuurd worden i.f.v sportdagen. De opbrengsten hiervan worden dan geboekt onder animatie.

Bij de belangrijkste kosten voor de dagrecreatie zien we de kosten m.b.t. erfpacht d.i. circa € 54.772,31. Voorts wordt een voorziening aangelegd van € 20.000 voor de belangrijke recurrente onderhoudswerken aan de zandlaag op het strand. In 2009 werd de zandlaag nog volledig vernieuwd; de kostprijs hiervan bedroeg € 83.934,95; in 2015 zal de zandlaag opnieuw aan een volledige vernieuwing toe zijn en wordt opnieuw 8.000 ton wit zand aangekocht. In de speeltuin werd de grote speeltoren grondig hersteld, vernieuwd en voorzien van een extra spiraalglijbaan (totale kost € 255.000).

## **Verblijfsrecreatie**

De omzet m.b.t. de verblijfsrecreatie is de belangrijkste bron van inkomsten. De omzet uit de verblijfsrecreatie steeg met meer dan 3 % van € 1.738.993,37 tot € 1.775.063,15. De stijging is net zoals in 2013 o.a. te danken aan de blokhutten en een betere bezetting van de nieuwe toegankelijke vakantiewoningen waarvan de gezamenlijke omzet steeg van € 277.026,00 naar € 285.444,50. Ook de

groepsamping, de kampeerautoplaatsen en de traditionele campingplaatsen deden het goed. In het vroege voorjaar is een stijgende trend aanwezig van kampeerders uit o.a. Noorwegen, Zweden en Finland. Het aandeel Nederlanders blijft echter dalen.

De belangrijkste uitgave is de toeristenbelasting betaald aan de gemeente Mol. In 2014 bedroeg deze € 97.263,00. Voor 2015 heeft de gemeente Mol een wijziging van de gemeentebelasting aangekondigd. Het nieuwe reglement is gebaseerd op forfaits. Een eerste calculatie wijst erop dat de totale gemeentebelasting voor het Zilvermeer quasi zal verdubbelen in kostprijs. Nog significant is de erfpacht: de totale kost hiervan bedraagt € 182.574,37. De verblijfsrecreatie neemt daarvan meer dan de helft voor haar rekening, nl. € 91.287,19. Bij de kosten heeft een nieuwe aanbesteding van het groenonderhoud geleid tot een substantiële kostendaling. Anderzijds werd in de winter (en het voorjaar van 2015) wel eenmalig en uitzonderlijk meer groenonderhoud uitbesteed omwille van de zware sneeuwval en de grote schade die deze heeft toegebracht aan de bossen. Belangrijke kosten zijn o.a. het poetsen van de blokhutten en bivak (€ 39.986,22) en de kosten voor wasserij (in 2014 met 43 % gestegen tot € 17.932,06).

De belangrijkste bron van inkomsten en een constante binnen de animatiewerking is de organisatie van schoolspordagen. De opbrengsten uit spordagen bleef bijna status quo op € 138.701,46. De schoolspordagen zijn nog altijd veruit het belangrijkste in aantal; spordagen voor verenigingen en bedrijven zijn veel minder in aantal en omzet. In 2013 en 2014 werd Pennenzakkenrock terug door het provinciebestuur georganiseerd i.p.v. door een externe partner. Hierdoor stijgen zowel de inkomsten, maar ook de logistieke uitgaven. Naar aanleiding van 20 jaar Pennenzakkenrock werd een Jommekes strip uitgegeven (€ 48.898,00). Ondanks deze extra uitgave daalden de totale animatiekosten licht tot € 387.139,21 t.o.v. 2013. Dit is dankzij verschillende samenwerkingsverbanden met o.a. de organisatoren van evenementen waarbij o.a. podium en tenten na elkaar kunnen gebruikt worden.

Daarnaast heeft het Zilvermeer voor de derde keer met succes mee geparticipeerd in een samenwerkingsverband met o.a. De Schorre, De Lilse Bergen,... aan het nieuwe winterevenement "Putteke Winter". Voorts werd het gratis aanbod van animatieprogramma aan de verblijfsrecreanten vergroot.

## Animatie





## Verslagen van de commissaris aan de provincieraad betreffende het autonoom provinciebedrijf APB Zilvermeer in uitvoering van artikel 236bis, § 1 van het provinciedecreet van 9 december 2005

Artikel 236bis, § 1 van het decreet van 9 december 2005 (BS 29 december 2005) ("het provinciedecreet") stipuleert het volgende:

"De controle op de financiële informatieverstrekking, op de jaarrekening en op de regelmatigheid van de verrichtingen weer te geven in de jaarrekening van het autonoom provinciebedrijf wordt uitgeoefend door één of meer commissarissen. Die commissarissen zijn erkende bedrijfsrevisoren en worden benoemd door de provincieraad. Zij zijn onderworpen aan de wettelijke en reglementaire bepalingen die hun ambt en hun bevoegdheid regelen."

Op grond van deze wetsbepaling vloeit de bundel voort die onze volgende verslagen bevat:

- commissarisverslag over de samenvatting van de algemene rekeningen en de toelichting bij de samenvatting van de algemene rekeningen binnen de beleids- en beheerscyclus (BBC) conform het provinciedecreet en de uitvoeringsbesluiten betreffende het boekjaar afgesloten op 31 december 2014 (art. 236bis, § 1 *juncto* 236, laatste lid van het provinciedecreet *juncto* het BBC-besluit en het Ministerieel Besluit BBC)
- commissarisverslag inzake de controle voor het boekjaar 2014 op de financiële informatieverstrekking binnen de beleids- en beheerscyclus (BBC) (art. 236bis, § 1 *juncto* 236, laatste lid van het provinciedecreet *juncto* het BBC-besluit en het Ministerieel Besluit BBC) en
- commissarisverslag over de niet-financiële informatieverstrekking binnen de beleids- en beheerscyclus (BBC) betreffende het boekjaar afgesloten op 31 december 2014 (art. 236bis, § 1 *juncto* 236, laatste lid van het provinciedecreet *juncto* het BBC-besluit en het Ministerieel Besluit BBC).

Deze 3 verslagen dienen in onderlinge samenhang te worden gelezen en kunnen niet afzonderlijk van elkaar worden gezien of gebruikt.

**Verslag van de commissaris aan de provincieraad betreffende het autonoom provinciebedrijf APB Zilvermeer over de samenvatting van de algemene rekeningen en de toelichting bij de samenvatting van de algemene rekeningen binnen de beleids- en beheerscyclus (BBC) conform het provinciedecreet en de uitvoeringsbesluiten betreffende het boekjaar afgesloten op 31 december 2014 (art. 236bis, § 1 juncto 236, laatste lid van het provinciedecreet juncto het BBC-besluit en het Ministerieel Besluit BBC)**

Overeenkomstig art. 236bis, § 1 juncto 236, laatste lid van het provinciedecreet juncto het Besluit van de Vlaamse Regering van 25 juni 2010 betreffende de beleids- en beheerscyclus van de gemeenten, de provincies en de openbare centra voor maatschappelijk welzijn (BS 7 oktober 2010) ("het BBC-besluit") en het Ministerieel Besluit van 1 oktober 2010 tot vaststelling van de modellen en de nadere voorschriften van de beleidsrapporten en de toelichting ervan, en van de rekeningstelsels van de gemeenten, de provincies en de openbare centra voor maatschappelijk welzijn (BS 27 oktober 2010) ("het Ministerieel Besluit BBC"), brengen wij u verslag uit in het kader van onze opdracht van commissaris.

Dit verslag omvat ons oordeel over de samenvatting van de algemene rekeningen (art. 40 BBC-besluit) (Schema J6 en J7) en de toelichting bij de samenvatting van de algemene rekeningen (onder andere Schema TJ7) binnen de beleids- en beheerscyclus (BBC) (hierna de "BBC-rekening"), conform het provinciedecreet en de uitvoeringsbesluiten. De BBC-rekening conform het provinciedecreet en de uitvoeringsbesluiten bevat de balans op 31 december 2014, en de staat van opbrengsten en kosten voor het boekjaar afgesloten op die datum en de toelichting bij de samenvatting van de algemene rekeningen. De BBC-rekening is opgesteld onder verantwoordelijkheid van de Raad van Bestuur van het autonoom provinciebedrijf APB Zilvermeer volgens de bepalingen van het provinciedecreet en de uitvoeringsbesluiten, ten behoeve van de provincieraad.

**Verslag over de samenvatting van de algemene rekeningen en de toelichting bij de samenvatting van de algemene rekeningen binnen de beleids- en beheerscyclus (BBC) conform het provinciedecreet en de uitvoeringsbesluiten – oordeel zonder voorbehoud**

Wij hebben de controle uitgevoerd van de samenvatting van de algemene rekeningen en de toelichting bij de samenvatting van de algemene rekeningen binnen de beleids- en beheerscyclus (BBC) (hierna de “BBC-rekening”) van het autonoom provinciebedrijf APB Zilvermeer over het boekjaar afgesloten op 31 december 2014, opgesteld op grond van het provinciedecreet en de uitvoeringsbesluiten daarvan, met een balanstotaal van EUR 4.233.258,53 en waarvan de staat van opbrengsten en kosten afsluit met een negatief saldo van het boekjaar van EUR 103.525,25.

**Verantwoordelijkheid van de Raad van Bestuur voor het opstellen van de samenvatting van de algemene rekeningen en de toelichting bij de samenvatting van de algemene rekeningen binnen de beleids- en beheerscyclus (BBC) conform het provinciedecreet en de uitvoeringsbesluiten**

De Raad van Bestuur is verantwoordelijk voor het opstellen van de BBC-rekening die een getrouw beeld geeft in overeenstemming met het provinciedecreet en de uitvoeringsbesluiten daarvan, alsook voor het implementeren van de interne beheersing die de Raad van Bestuur noodzakelijk acht voor het opstellen van de BBC-rekening conform het provinciedecreet en de uitvoeringsbesluiten die geen afwijking van materieel belang bevat die het gevolg is van fraude of van fouten.

**Verantwoordelijkheid van de commissaris**

Het is onze verantwoordelijkheid een oordeel over de BBC-rekening conform het provinciedecreet en de uitvoeringsbesluiten tot uitdrukking te brengen op basis van onze controle. Wij hebben onze controle volgens de internationale controlestandaarden (ISA's) uitgevoerd. Die standaarden vereisen dat wij aan de deontologische vereisten voldoen alsook de controle plannen en uitvoeren teneinde een redelijke mate van zekerheid te verkrijgen dat de BBC-rekening conform het provinciedecreet en de uitvoeringsbesluiten geen afwijkingen van materieel belang bevat.

Een controle omvat werkzaamheden ter verkrijging van controle-informatie over de in de BBC-rekening conform het provinciedecreet en de uitvoeringsbesluiten opgenomen bedragen en toelichtingen. De geselecteerde werkzaamheden zijn afhankelijk van de beoordeling door de commissaris, met inbegrip van diens inschatting van de risico's op een afwijking van materieel belang in de BBC-rekening conform het provinciedecreet en de uitvoeringsbesluiten die het gevolg is van fraude of van fouten. Bij het maken van die risico-inschatting hebben wij het aangepast karakter en de werking van de administratieve en boekhoudkundige organisatie, gericht op de productie van financiële rapportering in aanmerking genomen zonder een oordeel over de effectiviteit van de interne beheersing van de entiteit tot uitdrukking te brengen. Een controle omvat tevens het evalueren van de geschiktheid van de gebruikte grondslagen voor financiële verslaggeving en van de



redelijkheid van de door de Raad van Bestuur gemaakte schattingen, alsmede het evalueren van de presentatie van de BBC-rekening conform het provinciedecreet en de uitvoeringsbesluiten als geheel.

Wij zijn van mening dat de door ons verkregen controle-informatie voldoende en geschikt is om daarop ons oordeel te baseren.

#### **Oordeel zonder voorbehoud**

Naar ons oordeel geeft de samenvatting van de algemene rekeningen en de toelichting bij de samenvatting van de algemene rekeningen binnen de beleids- en beheerscyclus (BBC) conform het provinciedecreet en de uitvoeringsbesluiten een getrouw beeld van het vermogen en de financiële toestand van het autonoom provinciebedrijf APB Zilvermeer per 31 december 2014, alsook van diens resultaten over het boekjaar dat op die datum is afgesloten, in overeenstemming met het provinciedecreet en de uitvoeringsbesluiten daarvan.

#### **Bepaling inzake financiële verslaggeving**

Aangezien de samenvatting van de algemene rekeningen en de toelichting bij de samenvatting van de algemene rekeningen binnen de beleids- en beheerscyclus (BBC) werd opgesteld in overeenstemming met het provinciedecreet en de uitvoeringsbesluiten en in het kader van de doelstellingen van dit referentiekader, is de samenvatting van de algemene rekeningen en de toelichting bij de samenvatting van de algemene rekeningen binnen de beleids- en beheerscyclus (BBC) niet geschikt voor andere doeleinden.

#### **Verslag betreffende overige door wet- en regelgeving gestelde eisen**

Het bestuursorgaan is verantwoordelijk voor het naleven van het oprichtingsdecreet en van de bepalingen uit het provinciedecreet en de uitvoeringsbesluiten daarvan, alsmede van de statuten en van de wettelijke en bestuursrechtelijke voorschriften die van toepassing zijn op het voeren van de boekhouding.

In het kader van onze opdracht, is het onze verantwoordelijkheid om, in alle van materieel belang zijnde opzichten, de naleving van bepaalde wettelijke en reglementaire verplichtingen na te gaan. Op grond hiervan doen wij de volgende bijkomende verklaringen die niet van aard zijn om de draagwijdte van ons oordeel over de jaarrekening conform het provinciedecreet en de uitvoeringsbesluiten te wijzigen:

- Onverminderd formele aspecten van ondergeschikt belang, werd de boekhouding gevoerd in overeenstemming met het provinciedecreet en diens uitvoeringsbesluiten.

- Wij dienen u geen verrichtingen of beslissingen mede te delen die in overtreding met het oprichtingsdecreet, de bepalingen uit het provinciedecreet en de uitvoeringsbesluiten daarvan, of van de statuten van de entiteit zijn gedaan of genomen.

Antwerpen, 28 mei 2015

Grant Thornton Bedrijfsrevisoren CVBA  
Commissaris  
vertegenwoordigd door



Luc Delfour  
Bedrijfsrevisor



**Verslag van de commissaris aan de provincieraad betreffende het autonoom provinciebedrijf APB Zilvermeer inzake de controle voor het boekjaar 2014 op de financiële informatieverstrekking binnen de beleids- en beheerscyclus (BBC) betreffende het boekjaar afgesloten op 31 december 2014 (art. 236bis, § 1 juncto 236, laatste lid van het provinciedecreet juncto het BBC-besluit en het Ministerieel Besluit BBC)**

Overeenkomstig art. 236bis, § 1 juncto 236, laatste lid van het provinciedecreet juncto het BBC-besluit en het Ministerieel Besluit BBC, hebben wij de financiële informatieverstrekking binnen de beleids- en beheerscyclus (BBC) (de “financiële informatieverstrekking”) betreffende het boekjaar afgesloten op 31 december 2014 gecontroleerd.

De financiële informatieverstrekking bevat:

- de beleidsnota (art. 32 BBC-besluit), behoudens de doelstellingenrealisatie (art. 32, 1<sup>o</sup> BBC-besluit)
- de financiële nota (art. 36 BBC-besluit) en
- de toelichting bij de financiële nota, behoudens:
  - de verklaring van de materiële verschillen tussen gerealiseerde en geraamde ontvangsten en uitgaven volgens de laatste budgetwijziging van de toelichting bij de exploitatierekening en
  - de verklaring van de materiële verschillen tussen gerealiseerde en geraamde ontvangsten en uitgaven volgens de laatste budgetwijziging van de toelichting bij de investeringsrekening.

De financiële informatieverstrekking is door de Raad van Bestuur van het autonoom provinciebedrijf APB Zilvermeer opgesteld volgens de beleids- en beheerscyclus (BBC), zoals uitgewerkt in het BBC-besluit, alsook in het Ministerieel Besluit BBC, in de versie die van toepassing is op het gecontroleerde boekjaar, zoals respectievelijk opgesteld door de Vlaamse Regering en de Vlaamse minister van Bestuurszaken, Binnenlands Bestuur, Inburgering, Toerisme en Vlaamse Rand, in uitvoering van de principes beschreven in het provinciedecreet.

## **Verslag over de financiële informatieverstrekking binnen de beleids-en beheerscyclus (BBC) – oordeel zonder voorbehoud**

### **Verantwoordelijkheid van de Raad van Bestuur voor de financiële informatieverstrekking binnen de beleids-en beheerscyclus (BBC)**

De Raad van Bestuur is verantwoordelijk voor de opmaak van de financiële informatieverstrekking binnen de beleids-en beheerscyclus (BBC) volgens het rapporteringssjabloon zoals vervat in de bijlage bij het Ministerieel Besluit BBC, in de versie die van toepassing is op het gecontroleerde boekjaar, zoals opgesteld door de Vlaamse minister van Bestuurszaken, Binnenlands Bestuur, Inburgering, Toerisme en Vlaamse Rand alsook in het Ministerieel Besluit BBC. De Raad van Bestuur is tevens verantwoordelijk voor de boekhoudkundige organisatie zoals voorgeschreven door het provinciedecreet en de uitvoeringsbesluiten. De Raad van Bestuur is eveneens verantwoordelijk voor het implementeren van de interne beheersing die het bestuursorgaan noodzakelijk acht voor het opstellen van de financiële informatieverstrekking binnen de beleids- en beheerscyclus (BBC) die geen afwijking van materieel belang bevat die het gevolg is van fraude of van fouten.

### **Verantwoordelijkheid van de commissaris**

Het is onze verantwoordelijkheid een oordeel over deze financiële informatieverstrekking binnen de beleids- en beheerscyclus (BBC) tot uitdrukking te brengen op basis van onze controle. Wij hebben onze controle volgens de internationale controlestandaarden (ISA's) uitgevoerd. Die standaarden vereisen dat wij ethische voorschriften naleven alsook de audit plannen en uitvoeren teneinde een redelijke mate van zekerheid te verkrijgen over de vraag of de financiële informatieverstrekking binnen de beleids-en beheerscyclus (BBC) geen afwijkingen van materieel belang bevat.

Een controle omvat het uitvoeren van werkzaamheden ter verkrijging van controle-informatie over de in de financiële informatieverstrekking binnen de beleids- en beheerscyclus (BBC) opgenomen bedragen en toelichtingen. De geselecteerde werkzaamheden zijn afhankelijk van de beoordeling door de commissaris, met inbegrip van diens inschatting van de risico's op een afwijking van materieel belang in de financiële informatieverstrekking binnen de beleids-en beheerscyclus (BBC) die het gevolg is van fraude of van fouten. Bij het maken van die risico-inschattingen gericht op het opzetten van controlewerkzaamheden die onder de gegeven omstandigheden passend zijn maar die niet gericht zijn op het tot uitdrukking brengen van een oordeel over de effectiviteit van de interne beheersing van de entiteit neemt de commissaris de interne beheersing in overweging die relevant is voor het door de entiteit opstellen van de financiële informatieverstrekking binnen de beleids- en beheerscyclus (BBC). Een controle omvat tevens het evalueren van de geschiktheid van de gebruikte grondslagen voor financiële verslaggeving en van de redelijkheid van de door de Raad van Bestuur gemaakte schattingen, alsmede het evalueren van de presentatie van de financiële informatieverstrekking binnen de beleids-en beheerscyclus (BBC).

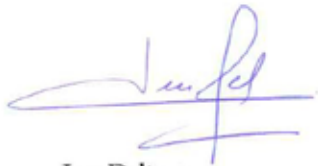
Wij zijn van mening dat de door ons verkregen controle-informatie voldoende en geschikt is om daarop ons oordeel te baseren.

#### **Oordeel zonder voorbehoud**

Naar ons oordeel is de financiële informatieverstrekking binnen de beleids- en beheerscyclus (BBC) van het autonoom provinciebedrijf APB Zilvermeer per 31 december 2014 in alle van materieel belang zijnde opzichten opgesteld in overeenstemming met de beleids- en beheerscyclus (BBC), zoals uitgewerkt in het BBC-besluit, alsook in het Ministerieel Besluit BBC, in de versie die van toepassing is op het gecontroleerde boekjaar, zoals respectievelijk opgesteld door de Vlaamse Regering en de Vlaamse minister van Bestuurszaken, Binnenlands Bestuur, Inburgering, Toerisme en Vlaamse Rand, in uitvoering van de principes beschreven in het provinciedecreet.

Antwerpen, 28 mei 2015

Grant Thornton Bedrijfsrevisoren CVBA  
Commissaris  
vertegenwoordigd door



Luc Deltour  
Bedrijfsrevisor





**Verslag van de commissaris aan de provincieraad betreffende het autonoom provinciebedrijf APB Zilvermeer over de niet-financiële informatieverstrekking binnen de beleids- en beheerscyclus (BBC) betreffende het boekjaar afgesloten op 31 december 2014 (art. 236bis, § 1 juncto 236, laatste lid van het provinciedecreet juncto het BBC-besluit en het Ministerieel Besluit BBC)**

Overeenkomstig art. 236bis, § 1 juncto 236, laatste lid van het provinciedecreet juncto het BBC-besluit en het Ministerieel Besluit BBC, hebben we een controle uitgevoerd om een conclusie met beperkte mate van zekerheid te geven omtrent de niet-financiële informatieverstrekking binnen de beleids- en beheerscyclus (BBC) betreffende het boekjaar afgesloten op 31 december 2014.

De “niet-financiële informatieverstrekking binnen de beleids- en beheerscyclus (BBC)” bevat:

- de doelstellingenrealisatie van de beleidsnota (art. 32, 1° BBC-besluit) en
- de volgende elementen van de toelichting bij de financiële nota:
  - de verklaring van de materiële verschillen tussen gerealiseerde en geraamde ontvangsten en uitgaven volgens de laatste budgetwijziging van de toelichting bij de exploitatierekening en
  - de verklaring van de materiële verschillen tussen gerealiseerde en geraamde ontvangsten en uitgaven volgens de laatste budgetwijziging van de toelichting bij de investeringsrekening.

**Verantwoordelijkheid van de Raad van Bestuur voor de niet-financiële informatieverstrekking binnen de beleids- en beheerscyclus (BBC)**

De Raad van Bestuur is verantwoordelijk voor de opmaak van de niet-financiële informatieverstrekking binnen de beleids- en beheerscyclus (BBC) volgens het rapporteringsjabloon zoals vervat in de bijlage bij het Ministerieel Besluit BBC, in de versie die van toepassing is op het gecontroleerde boekjaar, zoals opgesteld door de Vlaamse minister van Bestuurszaken, Binnenlands Bestuur, Inburgering, Toerisme en Vlaamse Rand. De Raad van Bestuur is tevens verantwoordelijk voor de boekhoudkundige organisatie zoals voorgeschreven door het provinciedecreet en de uitvoeringsbesluiten.



De Raad van Bestuur is eveneens verantwoordelijk voor het implementeren van de interne beheersing die het bestuursorgaan noodzakelijk acht voor het opstellen van de niet-financiële informatieverstrekking binnen de beleids- en beheerscyclus (BBC) die geen afwijking van materieel belang bevat die het gevolg is van fraude of van fouten.

#### **Verantwoordelijkheid van de commissaris**

Het is onze verantwoordelijkheid om een conclusie te geven op grond van onze beoordeling. Wij hebben onze werkzaamheden uitgevoerd volgens de 'International Standard for Assurance Engagements 3000' (ISAE 3000). Deze standaard vereist dat wij deontologische voorschriften naleven alsook de beoordeling plannen en uitvoeren om een beperkte mate van zekerheid te verkrijgen over de vraag of de niet-financiële informatieverstrekking binnen de beleids- en beheerscyclus (BBC), in alle van materieel belang zijnde opzichten, in overeenstemming is met de beleids- en beheerscyclus (BBC), zoals uitgewerkt in het BBC-besluit, alsook in het Ministerieel Besluit BBC, in de versie die van toepassing is op het gecontroleerde boekjaar, zoals respectievelijk opgesteld door de Vlaamse Regering en de Vlaamse minister van Bestuurszaken, Binnenlands Bestuur, Inburgering, Toerisme en Vlaamse Rand, in uitvoering van de principes beschreven in het provinciedecreet. De geselecteerde werkzaamheden zijn afhankelijk van de beoordeling door de commissaris, met inbegrip van diens inschatting van de risico's van een afwijking van materieel belang in de overeenstemming.

De werkzaamheden uitgevoerd in het kader van een opdracht tot het verkrijgen van een beperkte mate van zekerheid kunnen variëren wat de aard en de timing betreft ten opzichte van een opdracht tot het verkrijgen van een redelijke mate van zekerheid en is beperkt in vergelijking met het aantal vereiste werkzaamheden in het kader van een opdracht tot het verkrijgen van een redelijke mate van zekerheid, maar beoogt het verkrijgen van een mate van zekerheid die, naar de professionele oordeelsvorming van de beroepsbeoefenaar, betekenisvol is voor de beoogde gebruikers. De mate van zekerheid verkregen in een opdracht tot het verkrijgen van een beperkte mate van zekerheid is fundamenteel minder dan mocht een opdracht tot het verkrijgen van een redelijke mate van zekerheid zijn uitgevoerd.

Wij zijn van mening dat de door ons verkregen onderbouwende informatie voldoende en geschikt is om daarop onze conclusie te baseren.

**Conclusie omtrent de niet-financiële informatieverstrekking binnen de beleids- en beheerscyclus (BBC)**

Op grond van onze werkzaamheden zoals eerder beschreven in ons verslag, is ons niets gebleken op basis waarvan wij zouden moeten concluderen dat de niet-financiële informatieverstrekking binnen de beleids- en beheerscyclus (BBC), niet in alle van materieel belang zijnde opzichten, in overeenstemming is met de beleids- en beheerscyclus (BBC), zoals uitgewerkt in het BBC-besluit, alsook in het Ministerieel Besluit BBC, in de versie die van toepassing is op het gecontroleerde boekjaar.

Antwerpen, 28 mei 2015

Grant Thornton Bedrijfsrevisoren CVBA  
Commissaris  
vertegenwoordigd door



Luc Deltour  
Bedrijfsrevisor

## Balans per 31/12/2014 vergeleken met die van 31/12/2013

<b>Activa</b>		<b>jaar 2014</b>	<b>jaar 2013</b>	
	<b>Vaste activa</b>	<b>20/29</b>	<b>1.608.010,61</b>	<b>1.091.955,00</b>
<b>III</b>	<b>Materiële vaste activa</b>	<b>22/27</b>	<b>1.108.010,61</b>	<b>1.091.955,00</b>
a	Gebouwen: grote werken	221	176.665,02	238.869,29
b	Installaties, machines, uitrusting	230	746.394,19	589.010,20
c	Informaticahardware	231	94.714,00	142.448,34
d	Meubilair	240	39.975,25	57.939,14
e	Rollend materieel	241	50.262,15	63.688,03
f	Roerend kunstpatrimonium	242	0,00	0,00
<b>IV</b>	<b>Financiële vaste activa</b>	<b>28</b>	<b>0,00</b>	<b>0,00</b>
a	Deelnemingen in aandelen	280	0,00	0,00
b	Borgtochten betaald in contanten	288	0,00	0,00
<b>V</b>	<b>Vorderingen op meer dan één jaar</b>	<b>29</b>	<b>500.000,00</b>	<b>0,00</b>
a	Vorderingen op meer dan één jaar: werkingsvorderingen	290	500.000,00	0,00
b	Vorderingen op meer dan één jaar: subsidies	291	0,00	0,00
c	Vorderingen op meer dan één jaar: overige	292	0,00	0,00
	<b>Vlottende Activa</b>	<b>30/58</b>	<b>2.625.247,92</b>	<b>2.996.027,25</b>
<b>VI</b>	<b>Voorraden en bestellingen in uitvoering</b>	<b>30/37</b>	<b>85.209,51</b>	<b>91.578,93</b>
a	Grondstoffen en leveringen	300	0,00	0,00
b	Gereed product	330	0,00	0,00
c	Handelsgoederen	340	85.209,51	91.578,93
<b>VII</b>	<b>Vorderingen op ten hoogste 1 jaar</b>	<b>40/41</b>	<b>827.615,09</b>	<b>658.394,63</b>
a	Vorderingen betreffende de werking	401	683.626,22	591.957,95
b	Leveranciers met debetsaldo	403	552,16	7.638,65
c	Te ontvangen creditnota's	404	47.424,41	527,17
d	Dubieuze handelsvorderingen	407	16.436,13	19.773,92
e	Terug te vorderen belastingen en voorheffingen	411	0,00	0,00
f	Te ontvangen subsidies	412	0,00	0,00
g	Te innen opbrengsten	413	34.845,51	21.075,48
h	Terugvorderbare BTW	414	29.081,56	0,00
i	Diverse overige vorderingen	415	7.333,00	9.000,00
j	Borgtochten in contanten	418	8.316,10	8.421,46
<b>VIII</b>	<b>Geldbeleggingen</b>	<b>51/53</b>	<b>0,00</b>	<b>0,00</b>
a	Schatkistcertificaten op ten hoogste één jaar	511	0,00	0,00
b	Termijndeposito's op ten hoogste één jaar	513	0,00	0,00
<b>IX</b>	<b>Liquide middelen</b>	<b>54/58</b>	<b>1.616.344,49</b>	<b>2.199.480,27</b>
a	Financiële rekeningen	550	1.578.390,57	2.146.465,46
b	Kassen	570	37.953,92	52.914,81
c	Geldebewegingen	580	0,00	100,00
<b>X</b>	<b>Overlopende rekeningen van het actief</b>	<b>49</b>	<b>96.078,83</b>	<b>46.573,42</b>
a	Over te dragen kosten	490	91.802,66	41.258,47
b	Verkregen opbrengsten	491	4.276,17	5.314,95
	<b>Totaal der activa</b>	<b>20/58</b>	<b>4.233.258,53</b>	<b>4.087.982,25</b>

<b>Passiva</b>		<b>jaar 2014</b>	<b>jaar 2013</b>	
<b>EIGEN VERMOGEN</b>		<b>10/15</b>	<b>1.705.865,52</b>	<b>1.847.074,33</b>
<b>I</b>	<b>Kapitaal</b>	<b>10</b>	<b>919.509,37</b>	<b>1.143.570,04</b>
	a Aanvangskapitaal	101	919.509,37	1.143.570,04
	b In kapitaal opgenomen reserves	102	0,00	0,00
	c In kapitaal opgenomen resultaat	103	0,00	0,00
<b>II</b>	<b>Permanent vermogen door giften</b>	<b>11</b>	<b>0,00</b>	<b>0,00</b>
	a Permanent vermogen door giften in de vorm van geld	110	0,00	0,00
	b Permanent vermogen door giften in natura	111	0,00	0,00
<b>IV</b>	<b>Reservefondsen</b>	<b>13</b>	<b>780.480,92</b>	<b>304.112,52</b>
	a Gewoon reservefonds	130	0,00	304.112,52
	b Reserves Afschrijvingen	130/1	0,00	0,00
	c Reserves aankoop Kunstpatrimonium	130/2	0,00	0,00
	d Beschikbare reserves	133	780.480,92	
<b>V</b>	<b>Overgedragen resultaten</b>	<b>14</b>	<b>-103.525,25</b>	<b>252.307,73</b>
	a Overschot van het boekjaar	140	0,00	252.307,73
	b Tekort van het boekjaar	141	-103.525,25	0,00
	c Overschotten van de vorige boekjaren	143	0,00	0,00
	d Tekorten van de vorige boekjaren	144	0,00	0,00
<b>VI</b>	<b>Kapitaalsubsidies</b>	<b>15</b>	<b>109.400,48</b>	<b>147.084,04</b>
	a Investeringsubsidies	151	0,00	0,00
	b Kapitaalsdotatie	153	0,00	659.075,21
	c Geactiveerde investerings- en kapitaalsdotaties	159	109.400,48	-511.991,17
	<b>VOORZIENINGEN</b>	<b>16</b>	<b>490.240,07</b>	<b>634.508,98</b>
<b>VII</b>	<b>Voorzieningen</b>	<b>16</b>	<b>490.240,07</b>	<b>634.508,98</b>
	a Grote herstellings-en onderhoudswerken	162	400.240,07	584.508,98
	b Overige risico's en kosten	163	90.000,00	50.000,00
	<b>SCHULDEN</b>	<b>17/49</b>	<b>2.037.152,94</b>	<b>1.606.398,94</b>
<b>VIII</b>	<b>Schulden op meer dan 1 jaar</b>	<b>17</b>	<b>0,00</b>	<b>0,00</b>
	a Overige schulden	175	0,00	0,00
	b Borgtochten ontvangen in contanten	178	0,00	0,00
<b>IX</b>	<b>Schulden op ten hoogste 1 jaar</b>	<b>42/48</b>	<b>701.508,43</b>	<b>428.072,45</b>
	a Leveranciers	440	359.096,18	113.398,91
	b Klanten met creditsaldo	442	0,00	551,83
	c Te ontvangen facturen	444	189.438,29	208.277,93
	d Te betalen BTW	451	20,58	0,00
	e Te betalen belastingen en taksen	452	0,00	0,00
	e Schulden RSZ	454	78.050,36	
	f Ontvangen vooruitbetalingen	460	74.655,20	0,00
	g Borgtochten ontvangen in contanten	480	0,00	105.843,78
<b>X</b>	<b>Overlopende rekeningen van het passief</b>	<b>49</b>	<b>1.335.644,51</b>	<b>1.178.326,49</b>
	a Toe te rekenen kosten	492	4.175,12	4.332,99
	b Over te dragen opbrengsten	493	1.331.469,39	1.173.993,50
	<b>Totaal der passiva</b>	<b>10/49</b>	<b>4.233.258,53</b>	<b>4.087.982,25</b>

## Resultatenrekening

				jaar 2014	jaar 2013	begroting jaar 2014	
<b>Werkingsopbrengsten</b>				<b>70/74</b>	<b>7.448.089,90</b>	<b>7.099.101,31</b>	<b>7.654.603,86</b>
I	<b>a</b>	<b>Opbrengsten uit de werking</b>	<b>70</b>	<b>3.114.511,58</b>	<b>3.321.663,47</b>	<b>3.384.490,00</b>	
I	a 1	Belastingen	701	0,00	0,00	0,00	
I	a 2	Andere opbrengsten uit de werking	702	3.114.511,58	3.321.663,47	3.384.490,00	
I	<b>b</b>	<b>Wijzigingen in voorraden</b>	<b>71</b>	<b>0,00</b>	<b>0,00</b>	<b>0,00</b>	
I	<b>d</b>	<b>Andere werkingsopbrengsten</b>	<b>74</b>	<b>4.333.578,32</b>	<b>3.777.437,84</b>	<b>4.270.113,86</b>	
I	d 1	Subsidies van overheden, concessies, risto- no's	740	4.153.932,62	3.600.177,97	4.075.413,86	
		Werkingsdotatie provinciebestuur		182.476,23	180.732,98	182.476,23	
		Personeelsdotatie provinciebestuur		3.892.937,63	3.418.444,99	3.892.937,63	
		Andere subsidies van overheden, con- cessies, risto-no's		78.518,76	1.000,00		
I	d 2	Overige	742	179.645,70	177.259,87	194.700,00	
<b>Werkingskosten</b>				<b>60/64</b>	<b>7.578.427,9</b>	<b>6.904.456,19</b>	<b>7.024.403,86</b>
II	a	Goederen beheerd als voorraad	60	488.966,92	584.883,65	620.980,00	
II	a 1	Inkopen handelsgoederen	604	494.553,13	602.148,30	620.980,00	
II	a 2	Voorraadwijziging van goederen beheerd in voorraad	609	-5.586,21	-17.264,65		
II	b	Exploitatiediensten en -goederen	61	4.306.521,07	1.837.239,21	2.058.346,23	
II	b 1	Huur en huurlasten	610	182.574,37	180.829,98	182.576,23	
II	b 2	Terugbetaling van kosten en dienstverlenin- gen aan personeelsleden	611	284,70	2.550,05	1.340,00	
II	b 3	Erelonen, presentiegelden en andere ver- goedingen	612	51.335,06	57.956,82	65.320,00	
II	b 4	Algemene werkingskosten	613	1.893.188,15	1.429.402,01	1.634.430,00	
II	b 5	Verzekeringen	614	19.727,45	17.770,36	23.440,00	
II	b 6	Belastingen ten laste van de provincie	616	120.613,98	97.588,59	124.240,00	
II	b 7	Uitzendkrachten en personen ter beschik- king gesteld aan de provincie	617	2.038.797,36	51.141,40	27.000,00	
II	c	Wedden en vergoedingen	62	2.411.888,48	3.807.675,21	4.345.077,63	
II	c 1	Bezoldigingen	620	1.626.562,64	2.509.312,50	3.892.937,63	
II	c 2	Sociale vergoedingen	621	172.689,38	355.062,04		
II	c 3	Patronale bijdragen op bezoldigingen	623	443.354,24	535.868,15		
II	c 4	Vergoedingen voor verplaatsingskosten en andere geldelijke tegemoetkomingen	625	82.309,45	18.202,30		
II	c 5	Pensioen en renten	626	61.039,54	0,00		
II	c 6	premies voor verz .tegen werkongevallen & hospitalisatieverz.	627	17.260,50	0,00		
II	c 7	Diverse personeelskosten	628	8.672,73	389.230,22	452.140,00	
II	d	Afschrijvingen, waardeverminderingen en voorzie- ningen voor risico's en kosten	63	371.051,43	674.658,12	0,00	
II	d 1	Afschrijvingen en waardevermindering op vaste activa	630	515.267,59	534.251,52		
II	d 2	Waardeverminderingen op vlottende activa	631	52,75	406,60		
II	d 3	Voorzieningen	635	-144.268,91	140.000,00		
II	e	Andere werkingskosten	64	0,00	0,00	0,00	
II	e 1	Minderwaarden op vorderingen <1 jaar	641	0,00	0,00		
II	e 2	Andere algemene kosten	642	0,00	0,00		

				jaar 2014	jaar 2013	begroting jaar 2014	
<b>Werkingsresultaat</b>				70/74 - 60/64	<b>-103.338</b>	<b>194.645,12</b>	<b>630.200,00</b>
IV	<b>Financiële opbrengsten</b>		<b>75</b>	<b>55.859,06</b>	<b>58.421,63</b>	<b>21.840,00</b>	
IV	a	1	Opbrengsten uit financiële vaste activa	750	0,00	0,00	
IV	b	1	Opbrengsten uit vlottende activa	751	7.919,95	8.697,75	21.840,00
IV	c	1	Andere financiële opbrengsten	752	10.255,48	2.365,46	
IV	d	1	Verrekenen van ontvangen investeringssubsidies	753	37.683,63	47.358,42	
V	<b>Financiële kosten</b>		<b>65</b>	<b>6.563,33</b>	<b>7.588,27</b>	<b>7.250,00</b>	
V	a	1	Kosten van schulden	650	0,00	2.071,41	
V	b	1	Waardeverminderingen op vlottende activa	651	0,00	0,00	
V	c	1	Minderwaarde bij de realisatie van vlottende activa	652	0,00	0,00	
V	d	1	Andere financiële kosten	653	6.563,33	5.516,86	7.250,00
<b>Financieel resultaat</b>				<b>75-65</b>	<b>49.295,73</b>	<b>50.833,36</b>	<b>14.590,00</b>
VII	<b>Uitzonderlijke opbrengsten</b>		<b>76</b>	<b>15.432,93</b>	<b>7.431,15</b>	<b>0,00</b>	
VII	a	1	Meerwaarden bij realisatie van vaste activa	760	1.095,00	1.090,45	
VII	b	1	Andere uitzonderlijke opbrengsten	761	14.132,54	6.340,70	
VII	c	1	Terugneming van afschrijvingen, waardeverminderingen en voorzieningen	762	205,39	0,00	
VIII	<b>Uitzonderlijke kosten</b>		<b>66</b>	<b>37.915,91</b>	<b>601,90</b>	<b>0,00</b>	
VIII	a	1	Minderwaarde bij de realisatie van vaste activa	660	0,00	0,00	
VIII	b	1	Waardeverminderingen op financiële vaste activa (toevoeging)	661	0,00	0,00	
VIII	c	1	Andere uitzonderlijke kosten	662	37.915,91	601,90	
<b>Uitzonderlijk resultaat</b>				<b>76-66</b>	<b>-22.482,98</b>	<b>6.829,25</b>	<b>0,00</b>
XII	<b>Verwerking reserves</b>			<b>0,00</b>	<b>0,00</b>	<b>0,00</b>	
XII	(-)		Toevoeging aan de reserves	68	0,00	0,00	
XII	(+)		Ontrekking aan de reserves	78	0,00	0,00	0,00
<b>Saldo verwerking reserves</b>					<b>0,00</b>	<b>0,00</b>	<b>0,00</b>
XIII	<b>Te bestemmen resultaat</b>				<b>-103525,25</b>	<b>252.307,73</b>	<b>644.790,00</b>
<b>Te bestemmen resultaat van het boekjaar</b>					-103.525,25	252.307,73	
(+)				Over te dragen resultaat - overschot boekjaar/vorig boekjaren	0,00	0,00	
(-)				Over te dragen resultaat - tekort boekjaar/vorige boekjaren			
<b>Over te dragen resultaat van het boekjaar</b>					-103.525,25	252.307,73	

opmerking :

het saldo van 644.790 euro als te bestemmen resultaat voor de begroting 2014 is gelijk aan het saldo van het aangepaste investeringsplan 2014

## Personeelsbehoefteplan

Het personeelsbehoefteplan is goedgekeurd in de provincieraad van 27/06/2002.

Het bestaat uit 62,50 VTE, naargelang het niveau geeft dit:

	# personeelsleden	aantal VTE's
<b>niveau A</b>	4	4
<b>niveau B</b>	9	8,5
<b>niveau C</b>	13	10,3
<b>niveau D</b>	25	23,2
<b>niveau E</b>		418/week

exclusief seizoensarbeid, jobstudenten en interimarbeid

### Gemiddelde personeelsbezetting in VTE's tijdens het jaar 2014

( het betreft de personeelsbezetting van provinciale personeelsleden)

	statuut	# personeelsleden	aantal VTE's
<b>niveau A</b>	statutair	3	3,00
	contractueel	1	1,00
<b>niveau B</b>	statutair	3	3,00
	contractueel	4	3,60
<b>niveau C</b>	statutair	6	4,80
	contractueel	9	7,20
<b>niveau D</b>	statutair	15	13,20
	contractueel	10	10,00
<b>niveau E</b>	statutair	0	0,00
	contractueel	17	10,80
		68	56,60

situatie per 31/12/2014 exclusief seizoensarbeid, jobstudenten en interimarbeid

### Personeelskosten

De provinciale personeelsleden in dienst tijdens het boekjaar en het vorige boekjaar

	voltijds jaar 2014	deeltijds	aantal VTE's 2014	aantal VTE's 2013
gemiddelde VTE (pers+job+sei)	78,5		78,5	80,44
personeelskosten				4.418.065,28
bedrag extra voordelen				
totale personeelskosten				4.418.065,28
gemiddelde kost per VTE				54.923,74

inclusief seizoensarbeid, jobstudenten

exclusief interimarbeid 2014 : 32.621

In tegenstelling tot vorige boekjaren is er terug een bedrag voor MAR626 opgenomen dat berekend werd door OFP Provant voor de pensioenvorming.

De gesubsidieerde personeelsleden in dienst tijdens het boekjaar en het vorige boekjaar: niet van toepassing.



## Financiële ratio's

**Cash flow** (Resultaat van het boekjaar + niet-kaskosten - niet-kasopbrengsten) **222.955,95**

De cash flow is de liquiditeitenstroom die door de bedrijfsactiviteiten wordt gegenereerd.

**Netto-werkkapitaal** (Vlottende activa - Vreemd vermogen op korte termijn) **588.342,80**

Het netto-werkkapitaal geeft aan hoeveel er overblijft van de vlottende activa indien het vreemd vermogen op korte termijn volledig wordt terugbetaald. Een negatief werkkapitaal is een indicatie voor een ongezone liquiditeitspositie.

**Current ratio** (Vlottende activa / Vreemd vermogen op korte termijn) **1,26**

Deze ratio moet, in normale omstandigheden, groter zijn dan 1. Als de vlottende activa nipt volstaan om de schulden op korte termijn te dekken - het netto-bedrijfskapitaal is 0 - is de "current ratio" gelijk aan 1. Hoe hoger de current ratio, hoe sterker de onderneming. Een onderneming met een hoge current ratio, is in staat onder alle omstandigheden de verplichtingen op korte termijn na te komen.

**Quick ratio** (Vlottende activa - Voorraden / Vreemd vermogen op korte termijn) **1,22**

Een "quick ratio" van meer dan 1 is uiteraard positief: het bedrijf is in dat geval voldoende liquide.

**Solvabiliteit** (Eigen vermogen / Vreemd vermogen \* 100) **74,79%**

De uitkomst (in %) geeft aan in hoeverre de onderneming haar schulden kan afbetalen met eigen middelen. In regel geldt : hoe hoger de schulden, hoe groter het risico voor de schuldeisers.

## Niet in de balans opgenomen rechten en verplichtingen

MAR	Rekening code	Omschrijving	jaar 2014	jaar 2013
000	00000000	Crediteuren prov., houders v door 3den zekerheden	78.435,00	61.960,00
001	00100000	Derden, stellers van zekerheden v rekening provincie	78.435,00	61.960,00
00	totaal		156.870,00	123.920,00
050	05000000	Verplichtingen tot aankoop	391.947,51	185.451,35
051	05100000	Crediteuren wegens verplichtingen tot aankoop	391.947,51	185.451,35
050-052	totaal		783.895,02	370.902,70
052	05200000	Debiteuren wegens verplichtingen tot verkoop	0,00	0,00
053	05300000	Verplichtingen tot verkoop	0,00	0,00
052-'053	totaal		0,00	0,00

	221	230	231	240	241	
	Terreinen en gebouwen	installaties, machines en uitrusting	informatie-hardware	meubilair	rollend materieel	TOTAAL
Aanschaffingswaarde						
Per einde van het boekjaar 2013	622.042,63	2.994.328,57	534.433,70	626.729,00	1.239.333,10	6.016.867,00
Mutaties tijdens het boekjaar						
- aanschaffingen met inbegrip van geproduceerde vaste activa	0,00	529.524,54	0,00	0,00	27.160,24	556.684,78
- overdrachten en buitengebruikstellingen (-)	0,00	-31.253,99	-24.019,18	-527.602,64	-947.246,94	
- overboekingen van een post naar een andere (+) (-)						
Per einde van het boekjaar 2014	622.042,63	3.492.599,12	510.414,52	99.126,36	319.246,40	5.043.429,03
Afschrijvingen en waardeverminderingen						
Per einde van het boekjaar 2013	383.173,34	2.405.318,37	391.985,36	568.789,86	1.175.645,07	
Mutaties tijdens het boekjaar						
- geboekt	62.204,27	372.140,55	47.734,34	17.963,89	15.224,54	515.267,59
- teruggenomen want overtalig (-)						
- afgeboekt na overdrachten en buitengebruikstellingen (-)	0,00	-31.253,99	-24.019,18	-527.602,64	-921.885,36	
- overgeboekt van een post naar een andere (+) (-)						
Per einde van het boekjaar 2014	445.377,61	2.746.204,93	415.700,52	59.151,11	268.984,25	3.935.418,42
Netto boekwaarde per einde van het boekjaar 2014 (a) - (c)	176.665,02	746.394,19	94.714,00	39.975,25	50.262,15	1.108.010,61
<b>TOTAAL</b>	<b>1.108.010,61</b>					

## Financiële vaste activa

MAR	Rekening code	Omschrijving	jaar 2014	jaar 2013
280	28000000	Deelnemingen in aandelen	0,00	0,00
288	28800000	Borgtochten bet. contanten	0,00	0,00
280-288	totaal		0,00	0,00

## Vorderingen op meer dan één jaar

MAR	Rekening code	Omschrijving	jaar 2014	jaar 2013
290	29000000	Vorderingen op meer dan één jaar: werkingsvorderingen	0,00	0,00
292	29200010	Overige Vorderingen	500.000,00	0,00
290-292	totaal		500.000,00	0,00

Toelichting Mutaties rekening: Lening aan PRC De Nekker t.e.m. 30 juni 2016

## Vorderingen op ten hoogste één jaar

MAR	Rekening code	Omschrijving	jaar 2014	jaar 2013
400	40100000	Vorderingen betreffende de werking	683.626,22	591.957,95
403	40300000	Leveranciers met debetsaldo	552,16	7.638,65
404	40410000	Te Ontvangen Creditnota's	47.424,41	527,17
407	40700000	Dubieuze Deb.	16.436,13	19.773,92
409	40900000	Geb. Waardeverminderingen Deb.	0,00	0,00
401	totaal		748.038,92	619.897,69

Toelichting Handelsvorderingen

Op de rekening 40100000 Vorderingen betreffende de werking staan in hoofdzaak vorderingen m.b.t. de verblijfsrecreatie. Zo worden o.a. de abonnementsgelden reeds in het jaar -1 aangerekend. De details van de klanten zijn in bijlage terug te vinden.

410	41000000	Vorderingen op meer dan één jaar die binnen het jaar vervallen		
411	41100000	Terug te vorderen belastingen en voorheffingen		
412	41200000	Te ontvangen subs.	0,00	0,00
410-412	totaal		0,00	0,00
413	41300000	Te innen opbrengsten	27.859,78	15.101,96
413	41300002	Te innen opbrengsten Bancontact	20,00	20,00
413	41300003	Vordering Visa	8,48	1.943,75
413	41300004	Te innen opbrengsten EC/MC	6.957,25	4009,77
413	totaal		34.845,51	21.075,48
414	41400000	Terugvorderbare BTW	29.081,56	0,00
415	41500000	Diverse Ov. Vord.	7.333,00	9.000,00
418	41810000	Borgtocht contanten	8.316,10	8.421,46
414-418	totaal		44.730,66	17.421,46

## Vorraden en bestellingen in uitvoering

MAR	Rekening code	Omschrijving	jaar 2014	jaar 2013
300	30000000	Grondstoffen en leveringen	0,00	0,00
330	33000000	Gereed product	0,00	0,00
300-330totaal			0,00	0,00
340	34000001	HG: Drank AW	8.632,96	15.886,61
340	34000002	HG: Voeding/snoep AW	7.412,24	11.785,47
340	34000003	HG: Diepvries/ Ijs AW	4.940,98	6.166,73
340	34000004	HG: Dagschotels/ Gerechten AW	27,54	0,00
340	34000005	HG: Divers AW	0,00	0,00
340	34000006	HG: Klein gereedschap: AW	0,00	4.863,66
340	34000007	HG: Charcuterie/ vlees: AW	0,00	446,58
340	34000008	HG: Groenten/ fruit: AW	0,00	0,00
340	34000009	HG: Rookwaren/GSM: AW	9.301,69	6.393,47
340	34000010	HG: Campingmateriaal: AW	17.172,13	3.897,90
340	34000011	HG: Non-Food: AW	12.034,56	10.275,48
340	34000012	HG: Textiel/Schoenen AW	2.771,82	0,00
340	34000013	HG: Speelgoed: AW	19.278,94	24.001,69
340	34000014	HG: Kranten/ tijdschriften: AW	1.214,10	1.645,20
340	34000015	HG: Brood/ Gebak AW	1.008,37	174,62
340	34000017	HG: Keuken-schoolgerei: AW	0,00	3.804,75
340	34000018	HG: Gas: AW	1.414,18	672,40
340	34000019	HG: Schoenen: AW	0,00	1.544,40
340	34000020	HG: Zuivel: AW	0,00	19,97
340	totaal		85.209,51	91.578,93

Vorraadlijst dd. 31/12/2014 in bijlage

## Geldbeleggingen

MAR	Rekening code	Omschrijving	jaar 2014	jaar 2013
511	51100000	Geldbeleg. vastrentende eff. o	0,00	0,00
513	51300000	Termijndeposito's op ten hoogste één jaar	0,00	0,00
511-513totaal			0,00	0,00



## Liquide middelen

MAR	Rekening code	Omschrijving	jaar 2014	jaar 2013
550	55010000	BE12777596862092	123.647,03	161.149,10
550	55010001	BE15777599891930	244.606,21	281.732,47
550	55010500	BE40088248346263 Treasury classic	547.944,62	944.519,69
550	55010505	BE64091018713652 Treasury plus	662.192,71	759.064,20
550	totaal		1.578.390,57	2.146.465,46
570	57000001	Kas Dagrecreatie	26,70	0,00
570	57000002	Kas Verblijfsrecreatie	15.703,30	30.210,55
570	57000003	Kas Wisselgeld	21.203,24	0,00
570	57000004	Kas Opwaardeerder	318,55	228,20
570	57000006	Kas Commercieel	702,13	1.498,81
570	totaal		37.953,92	52.914,81
580	58000000	Interne geldbewegingen	0,00	100,00
580	totaal		0,00	100,00

## Kapitaal

MAR	Rekening code	Omschrijving	jaar 2014	jaar 2013
101	10100000	Aanvangskapitaal	919.509,37	1.143.570,04
102	10200000	In kapitaal opgenomen reserves	0,00	0,00
103	10300000	In kapitaal opgenomen resultaat	0,00	0,00
100-103	totaal		919.509,37	1.143.570,04

In de zitting van de Provincieraad van 26 juni 2014 werd de overdracht van het Rollend Materieel goed-gekeurd.

## Permanent vermogen door giften

MAR	Rekening code	Omschrijving	jaar 2014	jaar 2013
110	11000000	Permanent vermogen door giften in de vorm van geld	0,00	0,00
111	11100000	Permanent vermogen door giften in natura	0,00	0,00
110-111	totaal		0,00	0,00

## Reservefondsen

MAR	Rekening code	Omschrijving	jaar 2014	jaar 2013
130	13000000	Gewoon resfonds	780.480,92	304.112,52
130	totaal		780.480,92	304.112,52

Overzicht wijzigingen (toevoeging, onttrekking)  
 besluit provincieraad 26 juni 2014: bestemming resultaat 2014

## Overgedragen resultaten

MAR	Rekening code	Omschrijving	jaar 2014	jaar 2013
140	14000000	Overschot huidige BJ	0,00	252.307,73
141	14100000	Tekort huidige BJ	-103.525,25	0,00
140-141 totaal			-103.525,25	252.307,73

## Investeringsubsidies

MAR	Rekening code	Omschrijving	jaar 2014	jaar 2013
153	15390000	Aangewende invest.res	0,00	659.075,21
159	15900000	In resultaat opgenomen invest.sub.	109.400,48	0,00
159	15990000	Geactiveerde invest.res.	0,00	-511.991,17
151-159 totaal			109.400,48	147.084,04

## Schulden op meer dan 1 jaar

MAR	Rekening code	Omschrijving	jaar 2014	jaar 2013
175	17500000	Overige schulden	0,00	0,00
178	17800000	Borgtochten ontvangen in contanten	0,00	0,00
175-178 totaal			0,00	0,00

## Schulden op ten hoogste 1 jaar

MAR	Rekening code	Omschrijving	jaar 2014	jaar 2013
423	42300000	Overige schulden	0,00	0,00
440	44000000	Leveranciers	359.096,18	113.398,91
440	44000200	Debetsaldo leveranciers	0,00	0,00
442	44200000	Klanten met creditsaldo	0,00	551,83
444	44400000	Te ontvangen facturen	189.438,29	208.277,93
423-444 totaal			548.534,47	322.228,67

Toelichting Leveranciers

Hieronder zijn de 5 belangrijkste openstaande posten terug te vinden; de details van de andere zijn in bijlage terug te vinden.

451	45100000	BTW-schuld	20,58	0,00
452	45200000	Schulden met betrekking tot belastingen en taksen	0,00	0,00
454	45400000	Schulden RSZ	78.050,36	0,00
460	46000000	Ontvangen vooruitbetalingen	0,00	0,00
451-460 totaal			78.070,94	0,00
480	48000000	Terug te betalen BTW provincie	0,00	27.912,18
482	48200000	Waarborgen	74.655,20	77.931,60
480-482 totaal			74.655,20	105.843,78

## Overlopende rekeningen

MAR	Rekening code	Omschrijving	jaar 2014	jaar 2013
490	49000000	Over te dragen kost.	0,00	41.258,47
491	49100000	Verkregen opbrengst.	0,00	5.314,95
492	49200000	Toe te rekenen kost.	4.175,12	4.332,99
493	49300000	Over te dragen opbrengst.	1.331.469,39	1.173.993,50

Overzicht opgenomen facturen/documenten in bijlage

## Bedrijfsresultaat

		jaar 2014	jaar 2013
<b>Bedrijfsopbrengsten</b>		<b>7.448.089,90</b>	<b>7.099.101,31</b>
<b>70</b>	<b>Opbrengsten uit werking</b>	<b>3.114.511,58</b>	<b>3.321.663,47</b>
	<b>VERKOOP HANDELSGOEDEREN</b>	<b>727.431,59</b>	<b>863.557,24</b>
70210000	Verkoop van goed. of eigen prod	2.792,04	4.835,29
70210001	Verkoop Hout	0,00	0,00
70210006	Klein Gereedschap	0,00	3.686,02
70210009	Rookwaren/GSM	96.471,23	97.364,31
70210010	Campingmateriaal	33.504,78	18.702,12
70210011	Non-food	31.184,42	28.447,73
70210012	Textiel/Schoenen	25.461,61	41.628,32
70210013	Speelgoed	23.476,01	31.623,06
70210014	Kranten	5.634,07	6.463,88
70210017	Keuken/ Schoolgerei	0,00	5.322,67
70210018	Gas	12.027,96	17.896,73
70210019	Schoenen	0,00	15.770,93
70210100	Publicaties/tijdschriften	7.843,84	5.042,90
70210560	Div art verblijfsrecreatie	0,00	7.370,39
70220200	Voeding/ drank/ catering	10.501,00	13.259,20
70220201	Drank	127.271,70	167.525,68
70220202	Voeding/ Snoep	74.272,91	85.821,70
70220203	Diepvries/ IJs	65.625,43	93.662,38
70220204	Dagschotels/ Gerechten	50.865,13	72.744,92
70220207	Muurkoeling	53.416,03	52.850,87
70220208	Groenten/ Fruit	6.158,32	7.045,82
70220215	Brood/ Gebak	97.836,45	81.516,11
70220220	Zuivel	0,00	12,44
70220221	Commissie Automaten	3.088,66	3.916,52
70220222	Leveranciersbonnen	0,00	1.047,25
	<b>DAGRECREATIE</b>	<b>365.291,52</b>	<b>538.142,37</b>
70220000	Inkomgelden/ gebruik accom.	19.817,16	13.133,26
70220100	Verhuring en uitlening van roerende goed	0,00	8.559,89
70220001	Inkomgelden Dagrecreatie	283.009,50	426.747,07
70220010	Sportvelden	140,00	376,00
70220020	Watersport	37.079,21	44.033,72

		jaar 2014	jaar 2013
70220040	Minigolf	11.112,91	16.259,66
70220050	Nutsvoorz Dagrecreatie	1.283,90	1.775,31
70220070	Verhuur Lokalen Dagrecreatie	3.783,24	6.038,74
70220100	Verhuring en uitlening van roerende goederen	9.065,60	21.218,72
	<b>CAMPING</b>	<b>1.324.189,99</b>	<b>1.295.922,83</b>
70220500	Camping Verhuur	1.129.229,81	1.110.626,76
70220501	Camping Gemeentetaks	73.783,81	70.903,68
70220502	Camping Elektriciteit	80.285,93	75.132,41
70220503	Camping Inventaris	40.712,75	39.259,98
70220504	Camping Opruimen	177,69	0,00
	<b>BLOKHUTTEN</b>	<b>285.444,50</b>	<b>277.026,00</b>
70220510	Blokhutten Verhuur	273.124,00	265.733,50
70220511	Blokhutten Gemeentetaks	11.262,00	10.772,50
70220513	Blokhutten Inventaris	601,00	195,00
70220514	Blokhutten Opruimen	457,50	325,00
	<b>BIVAK</b>	<b>39.861,75</b>	<b>30.893,75</b>
70220520	Bivak Verhuur	33.249,75	26.959,25
70220521	Bivak Gemeentetaks	3.598,50	2.744,00
70220523	Bivak Inventaris	13,50	65,50
70220524	Bivak Opruimen	3.000,00	1.125,00
	<b>KAMPEERHUTTEN</b>	<b>21.411,31</b>	<b>21.224,53</b>
70220530	Kampeershutten Verhuur	19.694,50	19.623,20
70220531	Kampeershutten Gemeentetaks	792,50	784,50
70220532	Kampeershutten Elektriciteit	524,31	512,83
70220534	Kampeershutten Opruimen	40,00	0,00
70220537	Kampeershutten : ontbijt, pottenset	360,00	304,00
	<b>GROEPSCAMPING</b>	<b>81.692,48</b>	<b>74.795,23</b>
70220540	Groepsamping Jeugd Verhuur	78.485,67	71.524,64
70220541	Groepsamping Jeugd Gemeenteta	3.206,81	3.270,59
	<b>NUTSVOORZIENINGEN</b>	<b>28.406,60</b>	<b>27.854,03</b>
70220550	Nutsvoorz Verblijf	16,53	8.646,26
70220552	Nutsvoorz Verblijf: Droogkaste	8.910,74	52,40
70220554	Nutsvoorz Verblijf: Wasautomat	19.479,33	19.155,37
	<b>ANIMATIE</b>	<b>246.725,32</b>	<b>197.505,50</b>
70220061	Pennenzakkenrock	93.508,50	55.321,00
70220062	Sportdag Commercieel	121.151,00	52.716,00
70220063	Sportdag Niet-Commercieel	972,46	15.240,00
70220064	Sportdagen Beker	0,00	27.625,00
70220065	Sportdag Watersport	300,00	0,00
70220066	Sportdag Hoogtepours/Avonturentoren	9.335,00	23.218,50
70220068	Sportdagen Andere	6.943,00	23.385,00
70220160	Verhuur Sport & Animatiemateriaal	14.515,36	0,00
	<b>ANDERE OPBRENGSTEN</b>	<b>-5.943,48</b>	<b>-5.258,01</b>
70800000	Toegekende kortingen (-)	-5.943,48	-5.258,01
<b>71</b>	<b>Wijzigingen in voorraden</b>	<b>0,00</b>	<b>0,00</b>
71xxxxxx	omschrijving	...	...



		jaar 2014	jaar 2013
<b>74</b>	<b>Andere werkingsopbrengsten</b>	<b>4.333.578,32</b>	<b>3.777.437,84</b>
	<b>DOTATIES</b>	<b>4.153.932,62</b>	<b>3.600.177,97</b>
74000001	Werkingsdotatie provincie	182.476,23	180.732,98
74000002	Weddedotatie provincie	3.892.937,63	3.418.444,99
74010990	Andere subsidies van de VI.Gemeenschap	23.687,02	0,00
74099000	Subsidies, andere dan VI.Gemeenschap	54.831,74	1.000,00
	<b>ANDERE WERKINGSOPBRENGSTEN</b>	<b>179.645,70</b>	<b>177.259,87</b>
74220110	Bijdragen vanwege het personeel en de mandatarissen	19.731,19	0,00
74220990	Andere Terugbetalingen	2.819,64	9.964,29
74240000	Div boetes/ schadevergoedingen	3.228,72	2.950,39
74250000	Opbrengsten Conces., onr. verh	80.462,18	84.410,14
74250002	Concessies Elektriciteit	30.001,41	35.614,99
74250005	Concessies Gas	18.146,00	20.668,67
74250008	Concessies Water	12.840,40	9.911,72
74250940	sponsoring	0,00	13.739,67
74299000	Diverse overige werkingsopbren	12.416,16	0,00
<b>Bedrijfskosten</b>		<b>7.063.107,57</b>	<b>6.904.456,19</b>
<b>60</b>	<b>Goederen beheerd als voorraad</b>	<b>488.966,92</b>	<b>584.883,65</b>
	<b>Inkopen</b>	<b>494.553,13</b>	<b>602.148,30</b>
60400001	Drank	64.477,81	101.116,43
60400002	Voeding / Snoep	107.411,91	102.170,96
60400003	Diepvries / IJs	30.882,92	57.753,40
60400004	Dagschotels / Gerechten	5.204,50	3.374,69
60400007	Muurkoeling/Zuivel	14.897,50	52.451,96
60400008	Groenten & Fruit	6.650,66	7.055,89
60400009	Rookwaren/GSM	93.503,02	87.268,28
60400010	Campingmateriaal	12.751,96	17.141,78
60400011	Non-food	32.692,88	22.460,64
60400012	Textiel/Schoenen	17.043,07	35.836,32
60400013	Speelgoed	20.156,41	19.799,45
60400014	Kranten/Tijdschriften	9.039,63	10.118,72
60400015	Brood & Gebak	69.695,61	58.475,19
60400018	Gas	10.145,25	14.782,25
60400022	HG vervoer & verzending	0,00	12.342,34
	<b>WIJZIGING VOORRAAD</b>	<b>-5.586,21</b>	<b>-17.264,65</b>
60900001	VW Drank	7.253,65	-10.338,05
60900002	VW Voeding/snoep	4.393,20	-2.036,43
60900003	VW Diepvries/ IJs	1.225,75	-4.135,12
60900004	VW Dagschotels/ Gerechten	-27,54	0,00
60900006	VW Klein Gereedschap	0,00	17.012,58
60900007	VW Muurkoeling/ Zuivel	446,58	563,83
60900008	VW Groenten/fruit	0,00	15,09
60900009	VW Rookwaren/GSM	-2.908,22	3.927,61
60900010	VW Campingmateriaal	-13.274,23	-2.526,40
60900011	VW Non-Food	8.533,93	-1.718,33

		jaar 2014	jaar 2013
60900012	VW Textiel/Schoenen	-2.771,82	771,20
60900013	VW Speelgoed	-7.232,88	-14.910,81
60900014	VW Kranten	-65,46	-834,54
60900015	VW Brood/ Gebak	-833,75	-64,38
60900017	VW Keuken/ Schoolgerei	0,00	-3.804,75
60900018	VW Gas	-325,42	813,85
<b>61</b>	<b>Exploitatiedeinsten en -goederen</b>	<b>4.306.521,07</b>	<b>1.837.239,21</b>
	<b>HUUR EN HUURLASTEN</b>	<b>182.574,37</b>	<b>180.829,98</b>
61000000	Huur van Geb., ter. en lokalen	182.574,37	180.829,98
	<b>TERUGBETALINGEN KOSTEN PERSO- NEELSLEDEN</b>	<b>284,70</b>	<b>2.550,05</b>
61110000	Reis- en verblijfskost. pers.	284,70	1.752,55
61199000	Andere terugbet. kost/ dienst	0,00	797,50
	<b>ERELONEN EN ANDERE VERGOEDINGEN</b>	<b>51.335,06</b>	<b>57.956,82</b>
61220990	Andere erelonen	51.335,06	57.956,82
	<b>MEUBILAIR, KANTOOR, ADMINISTRATIE</b>	<b>81.671,72</b>	<b>36.313,42</b>
61305010	Kantoorbenodigdheden	6.245,35	4.308,22
61305020	Aankoop papier	0,00	1.302,61
61305030	Drukwerk	42.275,04	8.939,92
61305040	Fotokopieen/kopieermachines	7.409,77	7.478,74
61305050	Verzending/frankering	23.356,67	11.766,48
61305060	Boeken, tijdschriften e.a. doc	2.384,89	2.517,45
	<b>ICT</b>	<b>275.977,35</b>	<b>186.108,66</b>
61310000	Abon/ gesprekskost. telefoon/	5.007,27	4.449,48
61310001	Abon/ gesprekskost. GSM	4.587,13	6.186,38
61310002	Betaalterminals	5.038,07	3.918,50
61310003	Internet & TV	25.594,40	16.263,07
61315000	ICT-kosten	139.121,28	52.188,09
61315001	Andere informaticacontracten	29.952,40	38.853,14
61315002	Informaticacontr Reserveringss	7.836,36	7.743,90
61315003	Informaticacontr Kassasysteem	33.074,12	32.339,30
61315004	Informaticacontr Security	25.766,32	24.166,80
	<b>PROMOTIE, VOORLICHTING EN REPRES- SENTATIE</b>	<b>85.551,55</b>	<b>64.528,30</b>
61320000	Promotie en voorlichting	57.168,16	42.497,19
61320010	Representatiekost.	28.383,39	22.031,11
	<b>KOSTEN MBT PERSONEEL</b>	<b>25.846,86</b>	<b>22.294,30</b>
61325000	Studiedagen en opleidingen personeel	7.792,32	2.857,95
61325010	Kosten van dienstreizen van personeel	1.382,94	0,00
61325020	Aankoop/huur/onderhoud kledij	16.671,60	19.436,35
	<b>WERKINGSKOSTEN GEBOUWEN INFRA- STR</b>	<b>886.379,47</b>	<b>620.096,48</b>
61330000	Levering elektriciteit geb.	218.613,41	244.568,50
61330010	Levering gas geb.	93.975,96	87.164,77
61330030	Levering water geb.	108.671,57	92.210,01
61330050	Prest. 3den geb/ infrastr.	0,00	31.029,55
61330060	Onderhoudscontracten geb/infr	329.189,57	18.976,32
61330061	Onderhoud Hygiënecontainers	0,00	2.102,27

		jaar 2014	jaar 2013
61330062	Onderhoud Liften	0,00	2.341,58
61330063	Onderhoud Groen	49.850,17	84.069,14
61330070	Onderhoud eigen beheer geb/infr	6.223,81	20.622,14
61330071	Reinigingsproducten	8.414,13	10.799,12
61330072	Bloemen en planten	9.362,01	8.708,09
61330073	Interieur/ Houtbewerking	10.745,68	8.812,10
61330074	Sanitair	9.907,26	6.476,48
61330075	Elektro	39.230,36	0,00
61330080	Bewaking geb. en infrastr.	2.195,54	2.216,41
	<b>WERKINGSKOSTEN ROLLEND MATERIEEL</b>	<b>102.235,95</b>	<b>102.853,37</b>
61335000	Brandstof: Diesel	13.743,76	18.254,24
61335001	Brandstof: Benzine	2.386,71	3.028,08
61335002	Brandstof: Rood	9.177,38	7.557,42
61335010	kost. m.b.t. RM.	52.695,56	43.249,39
61335011	Kosten m.b.t. fietsen/go-carts	23.269,38	30.764,24
61335020	Huur rollend materieel	963,16	0,00
	<b>KOSTEN MBT DIENSTACTIVITEITEN</b>	<b>433.705,50</b>	<b>384.554,40</b>
61340000	Verbruiksg: mat. benodigd. EW	108.516,52	65.569,64
61340001	Verbruiksg: EHBO-materiaal	0,00	1.146,97
61340002	Verbruiksg: Personeel	14.947,09	4.756,48
61340010	Kleine gereedschappen	5.742,32	41.629,36
61340100	Onderhoud & herstelling: uitrusting	44.061,86	29.448,69
61340101	Huur licht/geluid	5.650,70	19.331,26
61340102	Huur tenten/podia	34.001,85	25.267,56
61340103	Huur randanimatie	73.036,75	59.628,30
61340104	Huur Div Mach/Install/Uitr	11.823,74	14.739,00
61340990	Prestaties 3den	43.634,82	40.778,24
61340991	Prestaties 3den: poetsen	45.279,38	47.080,25
61340992	Prestaties 3den: wasserij	19.390,51	11.474,91
61340993	Prestaties 3den: afval	27.619,96	23.671,19
61340994	Prestaties 3den: commissie verkopen	0,00	32,55
	<b>ANDERE ALGEMENE WERKINGSKOSTEN</b>	<b>1.819,75</b>	<b>12.653,08</b>
61399000	Ledengelden en lidmaatsch.	1.819,75	2.940,86
61399990	Andere alg. werkingskost.	0,00	3.730,60
61399991	Billijke verg/auteursrechten	0,00	5.981,62
	<b>VERZEKERINGEN</b>	<b>19.727,45</b>	<b>17.770,36</b>
61405000	Verzekering onroerende goedere	2.220,25	6.250,30
61415000	Verzekering Rollend Materieel	12.016,97	11.520,06
61430000	Verzekering burgerlijke aanspr	4.686,40	0,00
61499000	Andere verzekeringen	803,83	0,00
	<b>BELASTINGEN</b>	<b>120.613,98</b>	<b>97.588,59</b>
61620000	Roerende voorheffing	1.980,01	0,00
61630000	Belastingen, taksen en retribu	2.477,68	1.774,71
61699000	Andere belastingen, taksen en	15.278,69	615,18
61699001	Andere bel/ taksen: Gemeenteta	97.263,00	92.925,75
61699003	Andere bel/ taksen: Billijke vergoeding	3.614,60	2.272,95
	<b>UITZENDKRACHTEN</b>	<b>2.038.797,36</b>	<b>51.141,40</b>

		jaar 2014	jaar 2013
61700000	Terugvordering kosten statutairen	2.006.176,80	0,00
61810000	Uitzendkrachten	32.620,56	51.141,40
<b>62</b>	<b>Wedden en vergoedingen</b>	<b>2.411.888,48</b>	<b>3.807.675,21</b>
62010000	Bezoldigingen	1.626.562,64	2.509.312,50
62110000	Vakantiegeld/ Eindejaarstoelag	172.689,38	355.062,04
62310000	Patronale bijdragen op bezoldi	443.354,24	535.868,15
62510000	Verplaatsingskost. van/naar we	12.490,54	18.202,30
62510050	Maaltijdcheques en soortgelijk	69.818,91	0,00
62610000	Pensioenbijdrage	61.039,54	0,00
62710000	Premies voor verzekering tegen werkongevalen	12.676,52	0,00
62720000	Hospitalisatieverzekering	4.583,98	0,00
62800000	Diverse personeelskosten	8.672,73	389.230,22
<b>63</b>	<b>Afschrijvingen, waardeverminderingen en voorz. vr. risico's en kosten</b>	<b>-144.268,91</b>	<b>674.658,12</b>
63000000	Afschrijvingen en waardevermin	515.267,59	534.251,52
63510000	Voorzien. herstellingswerken, onderhoudswerken	90.000,00	90.000,00
63510010	Voorzien. herstellingswerken, onderhoudswerken: besteding	-274.268,91	50.000,00
63530000	Voorzien. andere risico's en kost., toevoeging	40.000,00	0,00
<b>64</b>	<b>Andere werkingskosten</b>	<b>0,00</b>	<b>0,00</b>
64xxxxxx	omschrijving	0,00	0,00
<b>Bedrijfsresultaat</b>		<b>384.982,33</b>	<b>194.645,12</b>

## Financieel resultaat

		jaar 2014	jaar 2013
<b>Financiële opbrengsten</b>		<b>55.859,06</b>	<b>58.421,63</b>
<b>75</b>	<b>Financiële opbrengsten</b>	<b>55.859,06</b>	<b>58.421,63</b>
75110000	Intresten fin. rek.	7.919,95	8697,75
75299000	Div andere financiële opbrengsten	10.255,48	0,00
75300000	Verrekenen van ontvangen investeringssubsidies	37.683,56	0,00
75299001	Kasverschillen	0,00	2.365,10
75299003	Betalingsverschillen	0,07	0,36
75390000	Opbrengst geactiveerde investeringsres	0,00	47.358,42
<b>Financiële kosten</b>		<b>6.563,33</b>	<b>7.588,27</b>
<b>65</b>	<b>Financiële kosten</b>	<b>6.563,33</b>	<b>7.588,27</b>
65099002	Kasverschillen	0,00	2.071,28
65099003	Betalingsverschillen	0,00	0,13
65310000	Bankkosten	16,69	1,20
65310010	Roerende Voorheffing Bank	0,00	2174,45
65399000	Andere financiële kosten	2.293,62	
65399001	Kosten Banksys/Proton	2.916,15	0,00

65399002 Kosten bankkaart	444,68	2.923,17
65399003 Kosten Visa	892,19	418,04
<b>Financieel resultaat</b>	<b>49.295,73</b>	<b>50.833,36</b>
<b>Uitzonderlijk resultaat</b>		
	<b>jaar 2014</b>	<b>jaar 2013</b>
<b>Uitzonderlijke opbrengsten</b>	<b>15.432,93</b>	<b>7.431,15</b>
<b>76 Uitzonderlijke opbrengsten</b>	<b>15.432,93</b>	<b>7.431,15</b>
76000000 Meerwaarden bij realisatie van VA	1.095,00	1.090,45
76199000 Uitz opbrengsten divers	14.132,54	3.821,00
76200000 Terugneming van afschrijv, waardeverm	205,39	0,00
76400001 Uitz opbrengsten leeggoed	0,00	2.519,70
<b>Uitzonderlijke kosten</b>	<b>37.915,91</b>	<b>601,90</b>
<b>66 Uitzonderlijke kosten</b>	<b>37.915,91</b>	<b>601,90</b>
66210000 Uitzonderlijke afschrijvingen	25.361,58	0,00
66299000 Andere uitzonderlijke kosten	12.554,33	0,00
66400001 Uitzonderlijke kosten leeggoed	0,00	601,90
<b>Uitzonderlijk resultaat</b>	<b>-22.482,98</b>	<b>6.829,25</b>

Toelichting belangrijkste mutaties

De uitzonderlijke kost betreft het verlies aan voorraad handelsgoederen (vnl. speelgoed) die is ontstaan door de brandstichting in het strandgebouw juist voor de aanvang van het seizoen.



## Waarderingsregels vaste activa

De waarderingsregels voor vaste activa die aan de provincies worden opgelegd zijn vervat in het m.b. van 15 februari 2001 (Ministerieel besluit tot uitvoering van artikelen 18 en 21, § 1, van het koninklijk besluit van 2 juni 1999 houdende de algemene regeling van de provinciale boekhouding). Dit ministerieel besluit voorziet de mogelijkheid dat de waarderingsregels worden aangepast door de provincieraad.

In de deputatiezitting van 12 december 2013 werden de waarderingsregels goedgekeurd.

Dit resulteert in volgende termijnen en regels:

MAR-code	Omschrijving	Aantal jaar
230	Installaties, machines en uitrusting	5
231	ICT-hardware	n.v.t.
240	Meubilair en kantoor uitrusting	n.v.t.
241	Rollend materieel	5
242	Roerend kunstpatrimonium	n.v.t.
244	Andere roerende activa	5
252	Installaties, machines en uitrusting in leasing	volgens contract

### 1. IMMATERIELE VASTE ACTIVA

a. Plannen en studies : kosten, behoudens indien de plannen en studies onlosmakelijk verbonden zijn met investeringswerken aan onroerende vaste activa; dan worden zij mee geactiveerd onder deze onroerende activa en niet afzonderlijk onder 'immateriële vaste activa'

b. Software, ICT-projecten voor invoering van softwarepakketten : kosten

### 2. ROERENDE VASTE ACTIVA

a) Aankoop installaties, machines en uitrusting : kosten indien de stukprijs lager is dan of gelijk is aan 1.000,00 EUR, excl. btw.

b) Herstelling en onderhoud installaties, machines en uitrusting : kosten

c) Aankoop meubilair : kosten, behoudens wanneer het gaat om in het budget ingeplande grote projecten waarbij losstaand meubilair aangeschaft wordt voor een ingeplande grote projecten waarbij losstaand meubilair aangeschaft wordt voor een een eerste inrichting of bestaand meubilair op grote schaal volledig vernieuwd wordt.

d) Aankoop ICT-hardware en kantooruitrusting : kosten

e) Herstelling en onderhoud ICT-hardware en kantooruitrusting : kosten

f) Aankoop rollend materieel : investering voor alle materieel op wielen waarvan de primaire functie transport is en dat aangedreven wordt door een motor + alle ander materieel op wielen waarvan de primaire functie transport is en dat gekoppeld wordt aan het eerst genoemde materieel (aanhangwagen); kosten voor alle materieel op wielen waarvan de primaire functie transport is en dat niet aangedreven wordt door een motor en ook niet gekoppeld wordt aan gemotoriseerd rollend materieel (gewone fiets, handkar, kruiwagen)

g) Herstelling en onderhoud rollend materieel : kosten

h) Aankoop roerend kunstpatrimonium : investering

i) Gebouwen, installaties, uitrusting, werken aanschaffingswaarde

Toelichting:

In het budget ingeplande grote projecten die een ingrijpende wijziging aan een provinciaal gebouw inhouden en die de gebruikswaarde en/of geldwaarde van het gebouw op een duurzame wijze verhogen. Te beoordelen en te beslissen door de boekhouding bij de opmaak van het budget en op basis van een dossier dat voorgelegd wordt.

Werken aan gebouwen waarvoor men van derden investeringssubsidies krijgt, worden in principe als investeringen beschouwd.

Werken aan de gebouwen die niet voldoen aan hoger vermelde criteria, worden beschouwd als kosten (onderhoud) die geboekt worden op rekening 61030000. In de regel zijn werkzaamheden aan de gebouwen dus een kost. Slechts indien voor een bepaald project op basis van hoger vermelde criteria expliciet geoordeeld wordt dat het om een investering gaat, kan geboekt worden op rekening 22110000. Hiervoor zal dus telkens ad hoc een beslissing nodig zijn. In het kader van een investeringsproject worden op deze rekening geboekt : aankopen (te plaatsen en verwerken materialen, ...), materiële prestaties van derden (metselwerk, elektriciteitswerken,...) en intellectuele prestaties van derden (architecten, studiebureaus,...). De aanschaffingswaarde van ingebouwde en/of verankerde toestellen die beschouwd worden als inherent aan een gebouw, worden bij investeringsprojecten ook onder deze rekening geactiveerd (ingebouwde koelkasten, kookvuren, ...).

Voorbeelden van mogelijke investeringen

- Volledige renovatie van een gebouwvleugel;
- Vervanging van een klassiek verwarmingssysteem in een gebouw door een geautomatiseerd air-cosysteem;
- Plaatsen van zonnepanelen met het oog op een significante energiewinning.

Voorbeelden van kosten

- Vervanging van een versleten lift of verwarmingsketel;
- Schilderen van de gevels;
- Vervangen van versleten dakbedekking.

### 3. FINANCIËLE VASTE ACTIVA

a. Aankoop financiële vaste activa : investering

## Waarderingsregels voorraden handelsgoederen

Voorraden handelsgoederen zullen waar mogelijk gewaardeerd worden volgens fifo-methode. Indien geen inkomende facturen beschikbaar zijn, wordt gewaardeerd aan de marktprijs.



# DEEL 7

## Het Zilvermeer in de media





# Pennenzakkenrock schiet grote vakantie op gang



## 18.000 jongeren gaan uit de bol aan Zilvermeer

Ruim 18.000 kinderen en jongeren hebben gisteren hun vakantie ingezet op Pennenzakkenrock. Het Zilvermeer vertoefde in zomerse sferen. Muzikaal waren Regi en 2Fabiola de grote toppers, en ook de vele randattracties waren een succes.

TEKST EN FOTO'S: TOMMY HAES

**MOI.** Pennenzakkenrock was dit jaar toe aan de twintigste editie en het festival is nog altijd in topconditie. Het Zilvermeer in Mol kreeg ruim 18.000 festivalgangers over de vloer en het weer was schitterend. De jonge bezoekers begonnen gisteren de zomervakantie op feestelijke wijze. Ken-ze genoeg, want er was veel te beleven. Op het podium gaven verschillende artiesten het beste van zichzelf. Onder meer 2Fabiola, Regi, De Romeo's en Sam Gooris brachten het publiek aan het dan-

sen. Daarnaast kon je een frisse duik nemen in de zwembijver of gewoon van de zon genieten op het strand. Op het domein stonden ook verschillende attracties, waaronder een hindernissencursus en de Sky-Watch, van waar je vanuit de lucht het strand kon aanschouwen.

### Bandjes

Julie, Céline, Renée, Romy, Indy, Loes, Eva, Lisa en Sophie van VBS Kompas in Geel amuseerden zich volop. 'Het is een heel leuk festival. Er zijn heel wat toffe attracties zoals de Sky-Watch. En straks gaan we naar 2Fabiola en Sam Gooris kijken. Volgend jaar komen we zeker terug', zeggen ze. Jerne, Robbe, Rob en Maxim van VBS Ter Veste in Herselt verzamelden dan weer handjes in de educatieve zone. 'We hebben verschillende opdrachten gedaan en per opdracht kregen we een bandje. Van de optredens kijken we vooral uit naar Regi. We gaan ons zeker amuseren.' Mama's Inge en Cathy wa-



ren er op de eerste Pennenzakkenrock in 1995 al bij. 'Als tieners hebben we nog meegeholpen met de security. Nu zijn we mee als extra begeleiders voor de kinderen. Het blijft een topfestival.' De leerkrachten van De Melkever in Dessel-Witgoor

vinden het ook goed. 'Het is de ideale start van de vakantie. En voor ons is het een thuismatch.'

BEKIJK ALLE FOTO'S OP [nieuwsblad.be/mol](http://nieuwsblad.be/mol)



Ook mama's Inge en Cathy genoten volop. Ze hebben als tieners nog geholpen op de eerste editie van Pennenzakkenrock.



## 4.000 kinderen knallen de zomer in op Your'in

**TONGERLO.** In Bekrijk, op het strand van Oostduinkerke en aan het Sportcentrum in Tongerlo werd ook het begin van de vakantie gevierd met het jongerenfestival Your'in. De tweede editie was goed voor 13.000 kinderen over de drie lokaties, in Tongerlo waren er 4.000. 'Leerkrachten, ouders en kinderen moeten het festivalterrein verlaten met een kriebelend gevoel in de buik, we willen dromen waarmaken', zegt organisator Geert Torfs. 'Your'in moet voelen als ver-keerd worden, heerlijk wegdrummen bij je favoriete muziek.' In Tongerlo stonden onder meer Mind the Voice, Savanna, Tara en Arunee, Lauren Anny J en de Nederlandse toptienersband Mainstreet op het programma. De sfeer zat er duidelijk in bij de kinderen die krikas over het domein liepen

om de talrijke attracties uit te testen. 'Het is hier keitof', zeggen Lenca, Julie en Jana van 't Grafiekie in Tongerlo. 'We hebben bloemstukjes in ons haar laten maken en zo dadelijk gaan we naar de waterattracties. Nietzelden kregen we te horen bij de jongens van het vijfde leerjaar van 't Rietje uit Westerlo. 'We zijn naar hier gekomen met de fiets. De grote attracties zijn kelleuk. Alleen is het wat lang aanschuiven.' De organisatie was tevreden over de opkomst. 'Vorig jaar was het wat zoeken, maar nu weten we welke weg we willen inslaan. Your'in moet het Tomorrowland voor kinderen worden.' (over)



Lenca, Jana en Julie van 't Grafiekie in Tongerlo. Foto: Ben



De vijfdeklassers van 't Rietje in Westerlo. Foto: Ben

Nieuwsblad - 27 juni 2014



## Zilvermeer

Mol. In het Melse Zilvermeer kwam woensdag een kleine drieduizend man opdagen voor een frisse duik in het water. Dat is volgens het provinciaal domein nog redelijk rustig, gezien de bouwvakantie. Maar de vooruitzichten zijn hoopvol.

De collectie van het onderwatermuseum in het Zilvermeer in Mol is met twee kunstwerken uitgebreid. De werkgroep 'Duiken Zilvermeer vzw' heeft onlangs enkele nieuwe kunstwerken voorgesteld. Die zijn zondag op de bodem van het meer geplaatst. «Dit keer gaat het om twee kunstwerken», vertelt Kristof Damen van D-center. «Eén kunstwerk is een beeld in twee soorten marmer. Het andere is een heel grote mozaïektegels met het logo van de club.» Het onderwatermuseum toont duikers sinds 1995 kunst op de bodem om het Zilvermeer. De kunstwerken zijn aangeduid met rode boeien en zijn verbonden met touwen. Zowel tuinobjecten zoals trollen en kabouters zijn er te zien, maar ook abstracte werken van kunstenaars uit de streek. In totaal staan al een negentig kunstwerken op de bodem van het Zilvermeer. (JVN)



Deze mozaïektegels kreeg een plaats onder water. Foto De La Cruz

Laatste Nieuws - 30 september 2014

# Dancefestival voor dertigers

## Drie blauwe vlaggen in Mol

**MOL** Het Provinciaal Recreatiedomein Zilvermeer uit Mol heeft met de Zilvermeerhaven, de zwembad en de duikvijver weer drie Blauwe Vlaggen kunnen versieren. De Blauwe Vlag is een internationaal kwaliteitskeurmerk in Vlaanderen voor zwembad en waterplassen die permanent beschikken over water met de kwaliteitsnorm 'uitstekend'.

De Zilvermeerhaven 'Port Aventura' heeft al voor de vijfde keer op rij een Blauwe Vlag. Niet te verwonderen dat in het zuivere water van de Kanaalplas, waar de haven is gevestigd, zeven jaar geleden de bijna uitgestorven bolle stroommossel opnieuw opdook. (vgd)

Nieuwsblad - 05 augustus 2014



Ook grote namen als 2 Unlimited en DJ Wout komen naar het Legacy Festival. FOTO'S INGE KINNET EN GVA

## Eerste editie van Legacy strijkt neer bij Zilvermeer

**K**an er nog een dance-evenement bij? Op zaterdag 21 juni vindt bij het Zilvermeer in Mol de eerste editie van het Legacy Festival plaats. Die nieuwkomer focust op een publiek van dertigplussers.

• Zes podia met ruim vijftig acts, waaronder toppers als 2 Unlimited, Snap! en DJ Wout, dat belooft Legacy aan het publiek. De randpodia, deels overdekt en deels in openlucht, dragen namen als Purple Stage, Bonzai Retro Stage, The Sound of Belgium en La Rocca's Back 2 Basicz. Daar spelen ondermeer The Neon Judgement, A Split Second, Bountyhunter, CJ Bolland, Sven Van Hees en Dave Lambert. Tickets kosten 39 euro en

zijn alleen online te koop.

Bezieler van het nieuwe festival is Christian Pieters, een Antwerpse veteraan uit de dancewereld die als DJ Fly naam maakte en gangmaker van het legendarische platenlabel Bonzai is. Met Legacy wil hij een gat in de markt vullen. "Bij de viering van twintig jaar merkte ik dat er nog veel interesse is voor elektronische dansmuziek die van voor het jaar 2000 dateert. Legacy richt zich op disco, new wave, new beat, house en techno uit die jaren."

### Nog meer toppers

Legacy is er 'voor mensen die hun jeugd in de jaren tachtig en negentig hebben beleefd'. Waarom het festival bij het Zilvermeer neerstrijkt? "Omdat het een van Vlaanderens mooiste

locaties is, waar nog ruimte voor een evenement als dit is. De gemeente Mol staat ervoor open, ook omdat Legacy zich op iets oudere partygangers richt. Aan de ticketverkoop merken we dat de gemiddelde leeftijd rond 35 jaar ligt. Die mensen zorgen voor minder overlast, zo is alles makkelijker in goede banen te leiden."

Legacy kondigt de komende weken nog meer namen aan. "We houden nog enkele toppers achter de hand", geeft Pieters mee. Voor de eerste editie hoopt hij 12.000 tot 15.000 bezoekers warm te kunnen maken. "We willen dit festival laten groeien. Ik sluit niet uit dat we in de toekomst over twee dagen gaan", blikt de organisator vooruit.

GUNTER JACOBS

www.legacyfestival.be

Gazet van Antwerpen - 13 maart 2014



Wandelaars aan het uitgebrande strandgebouw, dat met politielint is afgespannen. Foto Vanderveken

## Brand Zilvermeer is aangestoken

Provinciaal Recreatiedomein Zilvermeer in Mol hoopt vandaag meer duidelijkheid te krijgen over de precieze schade die de brand van zaterdagavond in het strandgebouw aanrichtte. Het parket bevestigt dat het vuur zeker is aangestoken. In afwachting van de komst van de experts van de verzekeringsmaatschappij kon de brandschade nog niet worden opgeruimd.

Mogelijk kan dat vandaag wel. De schade loopt wellicht in de tienduizenden euro's. De politie zal de komende dagen in detail camerabeelden bekijken uit het domein. Een eerste vluchtige screening leverde niks op. Intussen bevestigt het parket van Turnhout dat de brand zeker aangestoken is. De politie heeft een man ondervraagd die op de camping verblijft over de diefstal

van de wagen die enkele uren na de brand is gepleegd. De wagen is later teruggevonden in het kanaal vlakbij, met gestolen spullen aan boord. Die feiten brengt de politie in verband met de brandstichting. De ondervraagde man is niet aangehouden. Zaterdag 5 april start het zomerseizoen voor het domein. «We gaan dan hoe dan ook open», zegt directeur Bulens. (BHR)

KP

Laatste nieuws - 18 maart 2014

**Zomersfeer op het Zilvermeer**

**29/30/31 AUGUSTUS ZILVERMEER • MOL**

**VOOR TICKETS EN INFO ZOMERSFEER.BE**

**CLOUSEAU LIVE IN CONCERT**

CLOUSEAU  
YORPPROGRAMMA  
FRIMOUT  
VRIJDAG  
29 AUGUSTUS

**When Summer Ends**

JOHN DAHLBÄCK  
SANDRO SILVA  
ALVARO & MC MC JAMES  
THE PARTYQUAN  
DIVEVISEDANCE • 001000 SALT  
JORDY BAZZ • FILLERINJIMMY  
75 AREA & MC MC • 0104  
BAND & JOLLYS • FIVE SHIRT BAND

ZATERDAG  
30 AUGUSTUS  
BAND FESTIVAL

**For Kids!**

BUMBA • 0000S  
LABRA OMLDOP  
5<sup>th</sup> AVENUE • DE BEMBE  
MEHEL VAN AMIKA  
MEGA MINDY  
ATTRACTIES, WORKSHOPS  
& ANIMATE

ZONDAG  
31 AUGUSTUS

Nieuwsblad - 20 augustus 2014

# Pennenzakkenrock viert 20 jaar

MOL

Het kinderfestival Pennenzakkenrock bestaat exact twintig jaar. Voor de jubileumeditie grijpt de organisatie terug naar het vertrouwde recept met heel wat bekende artiesten op het podium en veel randanimatie op het terrein van het Zilvermeer. Nieuw is dat er dit jaar ook een weliswaar beperkte festivalcamping komt. Bovendien verschijnt een speciaal album van Jommeke: 'De gestrande pennenzak'.

BERT HUYSMANS

Over exact drie maanden nemen duizenden kinderen opnieuw Provinciaal Recreatiedomein Zilvermeer volledig in. Zij komen er traditiegetrouw het schooljaar uitwuiwen. Het kinderfestival op het Zilvermeer is dit jaar aan zijn twintigste editie toe. De organisatie vertrouwt ook bij deze jubileumeditie op het vertrouwde recept, zonder al te veel grote nieuwigheden. Dat wil zeggen: veel bekende artiesten op het podium en veel randanimatie op en in de buurt van het strand.



Pieter Vreys uit Mol. Foto VDV

«We willen in de eerste plaats verder bouwen op vorig jaar», legt Jean-Pierre Bulens, directeur van het Zilvermeer uit. «Toen hebben we ervoor gekozen om de organisatie opnieuw in eigen handen te nemen, want de voorbije jaren zat er toch een beetje sleet op de formule. We zijn intussen ook meermaals gekopieerd, maar blijven ervan overtuigd dat wij toch nog net ietsje meer te bieden hebben dan de concurrentie. We zijn er

klaar voor. De inschrijvingen lopen vlot. We verwachten tussen de 15.000 en 20.000 kinderen.»

## Tenten

Volledig nieuw is dat er de dag voor het festival zelf al een camping zal opengaan. Daarop kunnen een tweehonderd kinderen met hun leerkrachten overnachten in een 25 patrouilletent. Tijdens het festival vindt bovendien een DJ-contest plaats. Daar



De organisatie van Pennenzakkenrock met Pat Krimson en Loredana van 2 Fabiola. Foto Vanderveken

kunnen tien jonge DJ's hun talenten laten bewonderen.

Opvallend is ook dat er naar aanleiding van de twintigste verjaardag een speciaal Jommekesalbum uitkomt dat zich afspeelt in het recreatiedomein. De strip krijgt de toepasselijke naam 'De gestrande pennenzak' mee en zal vanaf begin juni te koop zijn.

Een gebrek aan bekende namen op de affiche heeft het festival zeker niet. Zo komen Regi, De Ketnetband, Ian Thomas, Slongs die van Ongs, Bandits, de Romeo's en Sam Gooris langs. Ook Mollenaar Pieter Vreys (winnaar van 'Wie

wordt Junior 2013') en Arendonkenaar Fabian (winnaar van Junior Eurosong 2012) stappen op het podium. Speciaal voor deze jubileumeditie kon de organisatie ook 2 Fabiola strikken, tien jaar nadat de danceformatie voor het laatst op het podium aan het Zilvermeer stond.

## Ketnet

Ook aan randanimatie zal er op donderdag 26 juni geen gebrek zijn. Zo zullen de kinderen zich onder andere kunnen uitleven op een death ride, de Lambada, een zweefmolen, in een Crazy Fun-

dorp en kunnen ze raften en buikschuiven. Er zal ook opnieuw een grote educatieve zone zijn met onder meer standjes van Unicef en het WWF, met twee afvaleilanden en het Xperilab, een groot laboratorium dat kinderen moet warm maken voor wetenschap. Jongerenzender Ketnet zal net als vorig jaar prominent aanwezig zijn. Enkele Ketnetwrappers nemen de presentatie op zich, alle optredens worden opgenomen, op de dag zelf komen er fragmentjes op de website en achteraf komen er ook nog twee televisiespecials over het festival.

Laatste Nieuws - 27 maart 2014

## Ook Jommeke en Filiberke gaan naar Pennenzakkenrock

**MOL Pennenzakkenrock 2014 zal een superdeluxe editie worden. Gisteren werden de nieuwe strip van Jommeke en de Joepie festivalgids voorgesteld.**

Pennenzakkenrock beleeft op donderdag 26 juni de twintigste editie. Meteen hebben de organisatoren er een echte jubileumeditie van gemaakt. 'We zullen de bezoektjes een superdeluxe editie voorschotelen', zegt oprichter Mil Kinnaer. 'Op de affiche hebben we grote namen kunnen verzamelen, waaronder de Bandits, Regi, Ian Thomas, 2Fabiola, de Ketnetband, De Romeo's & Sam Gooris, Slongs Dievanongs, 2MatesOnly, Fabian en Pieter&Lotte. Naast muziek is er ook heel wat randanimatie en de kinderen kunnen deelnemen aan tal van educatieve spelletjes.'

De affiche heeft er alvast voor gezorgd dat Pennenzakkenrock opnieuw veel inschrijvingen heeft. 'We mogen op de laatste dag van het schooljaar bijna 20.000 bezoektjes ontvangen', zegt directeur Jean-Pierre Bulens van het Zilvermeer.

Gisteren werden de Joepie festivalgids en de 270ste Jommekes strip *De Gestrande Pennenzak* voorgesteld. Het stripverhaal van Jommeke, Filiberke en zijn vrienden is al vanaf 13 maart te volgen in *Het Nieuwsblad*. 'In het nieuwste verhaal heeft Teofiel, de vader van Jommeke, een kampeerhut geboekt op het Zilvermeer in Mol', zegt Geert Briers van de uitgeverij Ballonmedia. 'Zowel voor Jommeke als voor Filiberke belooft het een fantastische zomer te worden, maar dan komt de rijke Gilles Bates op het kampeerterrein aangereden met een dure li-



De leerlingen van de Zandlopen gingen met Jommeke op pennenzakkenjacht. Foto: vgd

mousine. Hij komt er niet op vakantie. Voor zijn nieuwste uitvinding, een computerbril, wil hij graag het witte zand van het Zilvermeer kopen.'

Als afsluiter mochten de leerlingen van het zesde leerjaar van basisschool De Zandloper uit Mol-Rauw zich uitleven op het

strand van het Zilvermeer, waar ze net als Jommeke op pennenzakkenjacht gingen. Als afsluitend cadeau kreeg elke leerling een exemplaar van de nieuwe strip. (vgd)

**INFO**  
[www.pennenzakkenrock.be](http://www.pennenzakkenrock.be)

Nieuwsblad - 5 juni 2014

# “Legacy brengt magie naar het strand”

Christian Pieters organiseert dancefestival

**W**ie zijn jeugd jaren beleefde in de jaren tachtig en negentig moet vandaag op het Zilvermeer zijn. Christian ‘Fly’ Pieters en Marnik Braeckvelt van Bonzai All Stars zetten er het gloednieuwe dancefestival Legacy op poten, een feestje voor 30-plussers.

• Het strand van het Zilvermeer zal vandaag, zaterdag, niet bezet zijn door zonnende jeugd, maar door duizenden dansende 30-plussers. Zij herbelevden hun jeugd jaren op het witte zand, rond een van de vijf podia. “Het zal hier het warmste plekje van de Kempen zijn”, zegt Christian Pieters, beter gekend als Fly.

“Het idee van Legacy ontstond vorig jaar, nadat we 20 jaar Bonzai vierden. Dat evenement was zo uitverkocht, het is een trend dat mensen terugrijpen naar de oudere hits”, zegt Pieters. “Nadat ik gedraaid had op Dreamday op het Zilvermeer was de locatie voor de hand liggend. Een mooi wit strand en water past helemaal in de sfeer van Legacy.”

## Retro bezetting

Pieters wil dat het dancefestival zich onderscheidt van andere festivals: “We zijn tot nu toe het enige festival met een retro bezetting in België. De combinatie van house en new wave die we brengen is uniek. Het is niet de bedoeling de muziekstijlen op de vijf podia apart te draaien. Elke deejay speelt een mix. Wie vroeger op stap ging, trok zich daar ook niks van aan. We hebben een mooie affiche kunnen samenstellen, voor



“Het wordt hier het warmste plekje van de Kempen”, zegt Christian Pieters, beter gekend als Fly.

FOTO BERT DE DEKEN

België hebben we er echt de goede namen kunnen uitpikken. Legacy gaat magie brengen op het strand!”

## Vijf podia

Het festival is verdeeld over vijf podia en biedt zowel livebands als dj-sets. Op de Blue Stage passeren bands als Snap!, 2Unlimited en 2Fabiola. Deejays van dienst zijn daar onder meer Pat Krimson en DJ Wout. De Purple Stage staat ten dienste van de jaren 80, en blikt terug op de

new wave-periode met Anne Clark en Carlos Peron. Op de Red Stage is het al Bonzai wat de klok slaat. Daar staat Fly zelf achter de mengpanelen met de Bonzai All Stars.

Aan de Orange Stage ervaart de vaderlandse muziekgeschiedenis. CJ Bolland, Sven Van Hees en Airwave zijn daar de grote namen. De Yellow Stage gaat Back 2 Basic, daar mag u topnummers verwachten uit de jaren 90, gemixt door onder meer Dave Lambert en DJ Philip.

“We willen er geen tweede Tomorrowland van maken en zien het niet té groots. Toch brainstormen we al overvolgend jaar. Misschien pakken we dan uit met negen podia”, zegt Fly. “De bedoeling is vooral er een kwaliteitsfeest van te maken. Er zijn al 8000 tickets verkocht in voorverkoop, dus het spreekt aan.”

Voor wie nog geen ticket heeft, geen paniek. Aan de kassa liggen nog 2000 extra tickets klaar.

SOFIE VERHEYEN

## Nieuw driedaags festival aan Zilvermeer rekent op 12.000 bezoekers



Roel Berens, Eddy Mols, Linda Brandt en Jeroen Van Den Broek zijn bezig met de voorbereidingen. Foto Peter Vanderveken

## MOL

Met Zomersfeer op het Zilvermeer vindt komend weekend de eerste editie van een nieuw festival plaats in het provinciaal recreatiedomein. De organisatoren mikken gedurende drie dagen dagelijks op een ander doelpubliek. Vrijdag staat Clouseau geprogrammeerd, al is het nog niet honderd procent zeker dat dit concert doorgaat.

Het festival wil elke dag een andere doelgroep aantrekken. De organisatie is in handen van Par-T, de organisator die eerder al een succesvol festival uit de grond

stampte op het Zilvermeer. «Wij organiseren normaal gezien alleen festivals met elektronische dancemuziek, zoals Daydream Festival. Dat startte aan het Zilvermeer, maar is naar Lommel verhuisd omdat het gigantisch groot geworden is», vertelt Roel Berens van Par-T. «Met Zomersfeer kozen we er voor op het Zilvermeer iets kleinschalig te organiseren voor een breed publiek.» Zaterdag staat in het teken van dancemuziek, zondag staat er een kidsfestival op het programma met onder meer Mega Mindy, Dobus, Bumba en Laura Omloop. Vrijdagavond staat Clouseau geprogrammeerd, al bestaat er een kans dat dit concert geannuleerd

moet als Koen Wauters met zijn rug blijft sukkelan. «Als blijkt dat Koen Wauters toch niet kan optreden, zal een spoedoverleg plaatsvinden om te bekijken of we een alternatief concert kunnen aanbieden op vrijdagavond», zegt Berens. «We hopen ten laatste woensdag (vandaag, nvd) duidelijkheid te hebben of het optreden door kan gaan.» De organisatoren hopen met de eerste editie van Zomersfeer op het Zilvermeer 12.000 bezoekers te lokken. «De opkomst hangt grotendeels af van het weer, maar we verwachten toch 4.000 bezoekers per dag. Bedoeling is om het festival jaarlijks te herhalen», besluit Roel Berens. (JW)

## Live concert van Clouseau afgelast

Het live concert van Clouseau op vrijdag 29 augustus op het Zilvermeer in Mol is geannuleerd omdat Koen Wauters rugproblemen heeft. De organisatie betaalt de tickets terug tot en met 1 oktober. Het programma van Zomersfeer op zaterdag en zondag gaat door. Op zaterdag vindt het 'When Summer Ends Festival' plaats, met John Dahlbäck, Sandro Silva, Alvaro, The Partysquad en vele anderen. Op zondag is er een familie- en kinderdag. Voor beide dagen zijn nog tickets verkrijgbaar. (vgd)

Nieuwsblad - 28 augustus 2014

**MOL**

## 6.000 bezoekers op Zomersfeer

De organisatoren van 'Zomersfeer op het Zilvermeer' blikken met gemengde gevoelens terug op de eerste editie. Het drie-daagse festival - dat noodgedwongen is beperkt tot twee dagen - lokte minder bezoekers dan verwacht. «Maar rekening houdend met het weer zijn we best tevreden», zegt organisator Roel Berens van Par-T. De organisatoren hadden vooraf op 12.000 bezoekers gehoopt. Het werden er 6.000. «Zaterdag waren er iets minder dan 3.000 bezoekers, zondag tijdens het

kidsfestival iets meer dan 3.000», vervolgt Berens. Normaal gezien had Clouseau vrijdagavond opgetreden. Koen Wauters moest evenwel afzeggen door rugproblemen. «Die annulering is een serieuze streep door onze rekening», bevestigt Roel Berens. «We hadden vele duizenden bezoekers verwacht voor dit concert. Het zal nu langer duren om dit festival (financieel, nvdr) recht te trekken. Maar we zijn vastbesloten om volgend jaar een tweede editie te organiseren.» (JVN)



Gezinnen met kinderen sloten de grote vakantie met een bezoek aan Zomersfeer. Foto Maria De L.

Laatste Nieuws - 01 september 2014

Gazet van Antwerpen - 5 september 2014

## Nieuw zomerfestival drie dagen aan Zilvermeer

Met 'Zomersfeer op het Zilvermeer' vindt komend weekend de eerste editie van een nieuw festival plaats in het provinciaal recreatiedomein. De organisatoren mikken gedurende drie dagen dagelijks op een ander doelpubliek. Vrijdag staat Clouseau geprogrammeerd, al is het nog niet honderd procent zeker dat dit concert doorgaat.

Provinciaal recreatiedomein Zilvermeer in Mol pakt komend weekend uit met een nieuw zomerfestival. Het festival duurt drie dagen en wil elke dag een andere doelgroep aantrekken. De organisatie is in handen van Par-T, de organisator die eerder al een succesvol festival uit de grond stampte op het Zilvermeer.

### Kleinschalig

«Wij organiseren normaal gezien alleen festivals met elektronische dancemuziek, zoals Daydream Festival. Dat festival startte ooit in het Zilvermeer, maar is intussen naar Lommel verhuisd omdat het gigantisch groot geworden is», vertelt Roel Berens van Par-T. «Met Zomersfeer kozen we er voor om op het Zilvermeer iets kleinschalig te organi-

seren voor een heel breed publiek.» Zaterdag staat in het teken van dancemuziek, zondag staat er een kidsfestival op het programma met onder meer Mega Mindy, Dobus, Bumba en Laura Omloop. Vrijdagavond staat Clouseau geprogrammeerd, al bestaat er een kans dat dit concert geannuleerd moet als Koen Wauters met zijn rug blijft sukkelen.

### Koen Wauters

«Als blijkt dat Koen Wauters toch niet kan optreden, zal er een spoedoverleg plaatsvinden om te bekijken of we nog een alternatief concert kunnen aanbieden op vrijdagavond», zegt Berens. «We hopen ten laatste woensdag (vandaag, nvdr) duidelijkheid te hebben of het optreden al dan niet door kan gaan.» De organisatoren hopen met de eerste editie van Zomersfeer op het Zilvermeer 12.000 bezoekers te lokken. «De opkomst hangt grotendeels af van de weersvoorspellingen, maar we verwachten toch 4.000 bezoekers per dag. Dat zou niet slecht zijn voor de eerste keer. Bedoeling is om het nadien jaarlijks te herhalen», besluit Berens. (JVN)

Laatste Nieuws - 27 augustus 2014

## Attracties Zilvermeer langer open door nazomer

• Het provinciaal domein Zilvermeer in Mol is tot volgend jaar 3 april gratis toegankelijk van zonsopgang tot zonsondergang. In het laagseizoen moet u geen toegangsprijs betalen om het domein te betreden. Alleen in het hoog- en tussenseizoen betaalt u voor een toegangsticket. Door het uitzonderlijk mooie weer van de afgelopen weken heeft de directie beslist om de attracties uitzonderlijk de eerste twee weekenden van oktober open te houden. Zowel in het weekend van 4 en 5 oktober als in het weekend van 11 en 12 oktober kunnen de bezoekers van het Zilvermeer nog roeien, waterfietsen, mini-golfen en crossen met gocarts en minicars. De attracties zijn open van 9 tot 16.30u. **vgd**

📍 [www.zilvermeer.be](http://www.zilvermeer.be)

Gazet van Antwerpen - 03 oktober 2014

## Duikdag aan het Zilvermeer

Aan het Zilvermeer wordt morgen een duikdag (9 tot 19u) gehouden voor en door Wet Wheelers, ofwel duikers met een handicap. Deze duikdag is een organisatie van de NELOS Commissie Duikers met een Handicap (CDmH), maar ook niet-NELOS Wet Wheelers zijn welkom. Ook wie gewoon benieuwd is naar de voordelen van duiken voor personen met een handicap, kan een kijkje komen nemen. **ID**

📍 [www.provant.be](http://www.provant.be)

# 3 VRAGEN AAN GEERT MANGELSCHOTS

Organisator Trezart

RONDOM

## ‘Trezart wil het publiek af en toe ook uitdagen’

**BALEN/MOL** Op het Zilvermeer in Mol vindt op 13 en 14 september het internationale straatkunstenfestival Trezart plaats. Organisator Geert Mangelschots wil het publiek een wonderbaarlijk weekend bezorgen.

Tommy Maes

### 1 Welke rol speelt een evenement als Trezart in het cultuurlandschap?

‘Je kan straatkunsten in grote lijnen verdelen in vijf soorten voorstellingen: het klassieke straattheater, circus-acts, locatietheater, moderne dans en beeldend werk. Maar in de praktijk is dat onderscheid veel kleiner. Zo kan een voorstelling een combinatie zijn van de diverse vormen. De bekendste vormen zijn natuurlijk straattheater en circus, maar de laatste jaren wordt er ook meer werk gemaakt van locatietheater. Dat zie je op festivals in Frankrijk. Daar maken veel acts meer gebruik van wat de locatie te bieden heeft. Sinds onze verhuis naar het Zilvermeer doen wij dat ook. Zo verblijven verschillende artiesten en gezelschappen al tijdens de zomervakantie op het Zilvermeer om op locatie een volledige voorstelling uit te werken. En op die manier krijgen de bezoekers van Trezart een unieke ervaring. Trezart is een ontdekkingsfestival. Natuurlijk zijn er diverse acts die een breed publiek aanspreken, maar af en toe willen we het publiek ook uitdagen. Zelf zie ik festivals als Trezart als de zomerprogramma voor cultuur, terwijl de cultuurcentra de winterprogramma bepalen. Uiteraard kunnen beiden naast elkaar blijven bestaan en elkaar zelfs aanvullen.’



Geert Mangelschots heeft met Trezart de handen vol. Foto: mto

### 2 Hoe verloopt de organisatie van een festival als Trezart?

‘Drukker dan je zou denken. Het is niet dat we gewoon enkele artiesten boeken en dan de kassa openen. Eigenlijk vergt elke festivaleditie twee jaar voorbereiding. Vooraf moeten we de nodige dossiers indienen voor subsidies, zoeken naar bijkomende

financiën zoals sponsoring, andere festivals bezoeken om interessante acts te ontdekken, afspraken maken met artiesten en zoeken naar vrijwilligers om mee te helpen op het evenement. Na het festival is er nog de administratieve afhandeling van alle dossiers. Ook zoeken we naar bijkomende inkomsten via bedrijven. Zo bieden we bedrijven diverse sponsoringformules, waarbij ze bijvoor-

beeld hun personeelsfeest op Trezart kunnen organiseren. Natuurlijk zijn we de laatste maand vooral bezig met de huidige editie. Per festivaldag staan zo'n 150 vrijwilligers, in voor onder meer de begeleiding van de artiesten, logistiek en technische ondersteuning, de keuken voor artiesten en medewerkers en de drankstands. Voor de eetstandjes werken we samen met een cateringbedrijf.’

### 3 Hoe bent u zelf bij de organisatie terechtgekomen?

‘Ik heb me in 1998 aangesloten bij de organisatie die toen nog Cultuurstichting Zuiderkempem heette. Zo was ik vooral geïnteresseerd in de organisatie van concerten, waarin CSZ ook actief was. Pas toen ik me had aangesloten, kwam ik ook te weten dat CSZ ook het straatkunstenfestival in het centrum van Balen organiseerde. Nadien kwam het in een stroomversnelling terecht. Ik werd een tijdje later al voorzitter. Intussen is het festival fors gegroeid. De laatste tien jaren in Balen was dat al het geval. Omdat het festival er uit zijn voegen barstte, zijn we ondertussen verhuisd naar het domein Zilvermeer in Mol. De eerste editie daar was nog even zoeken naar de juiste toon, maar ondertussen hebben we onze draai gevonden. We weten nu hoe we de locatie optimaal kunnen gebruiken om de bezoekers een wonderbaarlijk weekend te bezorgen. Dat bereiken is dan ook de ultieme voldoening.’

**MOL**

## Windhoos schrikt gasten Zilvermeer op

Een kleine windhoos heeft dinsdag om 17 uur commotie veroorzaakt op het strand van het Zilvermeer in Mol. Er was even paniek, maar niemand raakte gewond.

De bezoekers van het strand aan de zwembijver van het recreati domein Zilvermeer in Mol zagen dinsdag een zomerse namiddag eindigen in een klein avontuur. Een plotse windhoos trok omstreeks 17 uur over een deel van het domein. 'De windhoos trok langs de oostkant van het strand', zegt Jean-Pierre Bulens van het Zilvermeer.

'Luchtmatrassen en zware parasols werden opgetild en kwamen terecht in onze duikvijver en zelfs op de camping vonden we er terug. Gelukkig raakte niemand gewond, maar veel mensen waren toch even in paniek. Er waren op dat moment ongeveer 2500 bezoekers aanwezig op het domein.'

Medewerkers van het Zilvermeer hebben met een bootje alle verdwenen strandspullen uit de duikvijver kunnen halen.

'Zo'n kleine windhoos hebben we wel eens eerder meegemaakt. Waarschijnlijk ontstaat dit fenomeen door de combinatie van het koude water en het warme zand', meent Jean-Pierre Bulens. (bvdl)

Nieuwsblad - 6 augustus 2014

**MOL**

## Trezart lokt almaar internationaler publiek



Ook 'God' was aanwezig op het Straatkunstenfestival. Foto De La Cruz

Het Internationale Straatkunstenfestival Trezart lokte afgelopen weekend ruim 15.000 bezoekers. Daarbij zijn ook steeds meer buitenlandse gasten die gebruik maken van het campingarrangement of de Bed & Breakfast-formule.

De 26ste editie van het straatkunstenfestival aan het Zilvermeer in Mol kende een mooie opkomst. Acts als die van de Amerikaanse Human Knot Alakazam konden het publiek erg bekoren en de in totaal 25 groepen zorgden twee dagen lang voor de juiste sfeer. «Dit is het zesde jaar dat we op deze locatie zitten en daarmee zijn we zeer tevreden.

De mensen beginnen Trezart te kennen en komen graag naar het Zilvermeer. Het is zelfs zo dat sommige artiesten een act maken speciaal voor deze locatie op het strand van de recreatievijver», zegt organisator Geert Mangelschots.

De organisator merkt ook steeds meer interesse van bezoekers uit het buitenland. «Vroeger als we nog in de straten van Balen zaten (daar is het festival ontstaan, red.), dan kwamen onze bezoekers vooral uit de Kempen. Tegenwoordig horen we mensen uit West-Vlaanderen, Nederlanden soms zelfs personen die een vreemde taal spreken. Toch een teken dat het almaar bekender wordt.» (DVGT)

Laatste Nieuws - 15 september 2014



Meisjes ploeteren door het hagelwitte zand aan het Zilvermeer. Foto Maria De La Cruz

## Duizend jongeren crossen aan Zilvermeer

Provinciaal Recreatiedomein Zilvermeer in Mol was gisteren de thuisbasis voor de scholenveldloop 'Zilvermeer Crossfestival'. Daarvoor trokken een duizend scholieren van het secundair onderwijs uit onze provincie de loopschoenen aan. «Een groot succes», reageert Peter De Ceuster van het Zilvermeer. «Het

was ook perfect loopweer. We zijn blij dat zoveel jongeren in hun vrije tijd hier komen lopen. Dat is belangrijk, want we willen hiermee het sporten promoten bij jongeren. Dat is niet evident in de huidige jongerenwereld.» Afhankelijk van de leeftijd legden de sportievelingen één of twee rondes af. De leerkrachten

toonden zich van hun sportiefte kant tijdens een eigen manche. De organisatie van de crossnamiddag was in handen van provinciaal domein Zilvermeer, het gemeentebestuur en sportclub Vabco. Woensdag 5 november lopen kinderen van de lagere scholen uit onze provincie hun cross. (BHR)

Laatste Nieuws - 16 oktober 2014



HET LAATSTE NIEUWS presenteert

**AVEVE**

**Zilvermeer Cross**

Zondag 14 december 2014



**Programma:**

- 13u00 G-Sport wielrennen
- 14u00 VastgoedService Challenge met BV's, met o.a. Niels Albert
- 14u45 Junioren
- 16u00 Dames
- 17u30 Elite & U23



Laatste Nieuws - 5 december 2014

## Lotto Crosscup van start



Duw- en trekwerk bij de start van de dames.

**MOL** - Het kristallijne strand en de bosrijke omgeving van provinciaal domein Zilvermeer vormen vandaag de arena voor de eerste van deze reeks veldlopen. De Lotto Crosscup is een veldloopcriterium waarin de beste Belgen de degens en de spikes kruisen met een selectie van sterke, buitenlandse atleten. Een zege wordt in het wereldje erg hoog aangeschreven. Op de erelijst prijken dan ook niets dan grote namen uit het verdere en het huidige veldloopgebeuren. Al jaagt de zanderige omloop nogal wat atleten schrik aan. Provinciaaldomein Zilvermeer vind je aan de Zilvermeerlaan 2. De aanvang is voorzien om 11.30u. De dames lopen hun wedstrijd om 14u. De korte cross voor de heren is voorzien om 14.30u. De heren gaan van start om 14.45u. (JEAÉ)

de Zondag - 9 november 2014

## Rustig nazomerweekend in Zilvermeer



Waterfietsen kon dit weekend op het Zilvermeer. Foto Vanderveken

Provinciaal Recreatiedomein Zilvermeer in Mol beleefde zaterdag en zondag een rustig nazomerweekend. Sinds vorige week is het laagseizoen er van kracht zodat bezoekers geen inkom meer hoeven te betalen. Toch werd er beslist om het afgelopen weekend enkele attracties nog even open te houden omdat er mooi weer werd voorspeld. Zo konden zaterdag en zondag toch nog een handvol bezoekers gebruik maken van de waterfietsen, de roeiboten en de gocarts, die normaal gezien dus niet meer toegankelijk waren. Wie dit jaar nog een laatste keer gebruik wil maken van de attracties, kan dat het komende weekend doen. Dan zijn de attracties zowel op zaterdag als zondag open van 9 tot 16.30 uur,

(BHR)

Laatste Nieuws - 6 oktober 2014

Mol

# 'Sing Your Song' op Zilvermeer

Peter Van de Veire en bekende artiesten zorgen voor een muzikale avond

**H**et bekende Eén-programma *Sing That Song* kent ook een live-evenement, georganiseerd door MNM onder de titel *Sing Your Song*. Deze zomer trekt de muzikale karavaan door Vlaanderen, zaterdag is Mol aan de beurt.

• Radiozender MNM stelt zaterdag voor het tweede jaar op rij de hele dag zijn tenten op aan het Zilvermeer in Mol. Zo is er allerlei animatie en een radio-uitzending in de vroege namiddag. Maar het orgelpunt is de grote liveshow *Sing Your Song* die om 20.30u van start gaat. Eén-gezicht en MNM-presentator Peter Van de Veire presenteert en hij brengt heel wat bekende gastartiesten mee. Wie dat zijn, blijft geheim tot op het laatste moment. Vorig jaar was MNM ookte gast in Mol, en toen waren Belle Perez, Brahim, Gene Thomas en Niels Destadsbader erbij. Vorige edities op andere plekken in Vlaanderen lokten telkens enkele duizenden mensen uit hun huizen. Zilvermeer hoopt op een mooie opkomst.

Het concept is eenvoudig. De begeleidingsband onder leiding van Miguel Wiels speelt hits en klassiekers, van U2 tot K3, die het publiek moet meezingen. "Het publiek krijgt geen teksten in de handen gestopt om mee te zingen", vertelt Peter Van de Veire. "Maar we kiezen telkens nummers waarvan we weten dat de meeste mensen de teksten toch wel kennen, of tenminste denken dat ze die kennen, zodat ze uit volle borst meebrullen en ervan overtuigd zijn dat het helemaal juist is. Jong en oud komt aan zijn trekken."

Het is de bedoeling dat iedereen ongeneerd meezingt. "Het maakt niet uit of je wel of niet kunt zingen. Zelf zing ik ook mee, en ik ben slechts een middelmatige zanger. Maar als iedereen zich amuseert, geneer je je daar niet voor", lacht Van de Veire. Mol is de laatste *Sing Your Song*-halte van deze zomer. Bezoekers betalen 4 euro inkom voor 18u. Tussen 18 en 21u is dat 3 euro, en nadien gratis.

Voor wie niet genoeg kan krijgen van *Sing your song*, is er vanaf zaterdag 6 september opnieuw op één-de tv-versie *Sing That Song*, de hedendaagse versie van *De notenclub*.

**TOM VETS**



Vorig jaar maakten onder andere Belle Perez en Niels Destadsbader de sfeer op het Zilvermeer. FOTO BERT DE DEKEN

Organisatie bekijkt 2014 als sabbatjaar • Vzw vol begrip voor beslissing

## Dit jaar geen Boonen & Friends

**MOL**

Dit jaar zal er geen nieuwe editie komen van Boonen and Friends, de benefietcross die de voorbije vijf jaar op het Molse Zilvermeer doorging. De beslissing komt er onder meer omdat organisator Wilfried Peeters een te drukke agenda heeft. Mogelijk komt er wel een nieuwe editie in 2015.

**BERT HUYSMANS**

De benefietcross Boonen and Friends, die de voorbije vijf jaar heel wat volk naar Provinciaal Recreatiedomein Zilvermeer in Mol bracht, gaat dit jaar niet door. De beslissing komt er onder meer omdat organisator en Mollenaar Wilfried Peeters de organisatie niet meer kan combineren met zijn andere bezigheden, onder meer als ploegleider van wielploeg Omega Pharma-Quick Step. «De organisatie vraagt echt enorm veel tijd en werks», zegt Peeters. «Volledig op basis van vrijwilligers. Ik ben altijd enorm trots dat ik op zoveel enthousiaste mensen mag rekenen, maar er komt echt heel wat bij kijken. Dat

wordt soms vergeten. Ik heb natuurlijk ook nog heel wat andere bezigheden.» De wedstrijd gaat ook traditioneel door in november, een periode die midden in het drukke veldritseizoen van zijn zoon Yannick valt. Dat er dit jaar geen editie van Boonen and Friend komt betekent niet per definitie het einde van het evenement. «We bekijken dit als een sabbatjaar en gaan volgend jaar zeker opnieuw samenzitten om te kijken wat mogelijk is», verzekert Peeters.

**Move To Improve**

Tijdens de cyclocross zijn er twee wedstrijden. Eentje voor ex-ren-



**We gaan volgend jaar zeker opnieuw samenzitten om te kijken wat mogelijk is**

**WILFRIED PEETERS**

ners en BV's en eentje voor wegrenners, zoals Tom Boonen, die op die dag met hun fiets eenmalig het veld en het zand induiken. De opbrengst van het evenement gaat elk jaar naar de vzw Move To Improve. De vzw, waar Tom Boonen peter van is, mocht zo vorig jaar nog een recordopbrengst van 137.000 euro bijschrijven.



Tom Boonen bij een fan op een vorige editie. Archiefphoto Maria De La Cruz

Bij Move To Improve hebben ze veel begrip voor de beslissing van de organisatie. «Boonen and Friends staat niet synoniem voor enkel het financiële luik», zegt professor Guy Molenaers in naam van de vzw. «Het is zoveel meer. Aandacht voor de problemen van deze kinderen, het probleem in de schijnwerpers brengen en uiteraard ook de warme aandacht van Tom en Wilfried voor de kinderen en ouders bui-

ten de schijnwerpers.» De vzw blijft nu naar eigen zeggen zeker niet achter met een financiële kater. «Ook televisieprogramma Vive le Vélo zamelt momenteel geld in voor ons. Dat dat gebeurt, hebben we ook voor een groot deel aan Tom en Wilfried te danken. Die bijdrage compenseert bovendien heel veel. Ze laten ons dus alles behalve in de steek!», benadrukt Molenaers.

## Jommekesalbum viert 20 jaar P-rock

Het nieuwste avontuur van Jommeke speelt zich volledig af in Provinciaal Recreatiedomein Zilvermeer in Mol. Om de twintigste verjaardag te vieren van het jongerenfestival Pennenzakkenrock gaat de stripheld er op zoek naar 'De gestrande pennenzak'.

Voor zijn 270ste avontuur 'De gestrande pennenzak' trekt stripheld Jommeke naar het Zilver-

meer in Mol. Daar neemt hij het op tegen Gilles Bates, die een Google Glass gemaakt heeft die stuk gaat. Om een nieuw exemplaar te kunnen maken, ziet hij in het zand van het Zilvermeer de ideale grondstof. Ondertussen is ook Jommekes beste vriend Filiberke zijn pennenzak kwijtgeraakt op het Molse domein. Het stripalbum komt er naar aanleiding van de twintigste verjaardag

van het kinderfestival Pennenzakkenrock, dat dit jaar op donderdag 26 juni plaatsgrijpt. «Vorig jaar was Jommeke al prominent aanwezig», zegt Geert Briers van Ballon Media, de uitgeverij van Jommeke. «We hebben daar heel veel enthousiaste reacties op gekregen van leerlingen en leerkrachten. Daarom is ons de vraag gesteld om Jommeke hier een avontuur te laten beleven. Dat zagen wij meteen zitten. Onze tekenaar, Gerd Van Loock, is hier komen kijken en zag dat er heel wat mogelijkheden waren. Dat is belangrijk, want zo'n locatie bepaalt het verhaal. Hij is hier foto's en schetsen komen maken en daaruit is dan een twee maanden later een scenario gekomen, met de goedkeuring van de familie van Jef Nys», vertelt Briers. «Uiteraard is deze strip een vette knipoog naar Pennenzakkenrock. Ik wil het einde niet verraden, maar misschien komt Jommeke uiteindelijk wel op dat festival terecht», lacht Briers. 'De gestrande pennenzak' is vanaf vandaag overal te koop voor 5,50 euro. (BHR)



Deze leerlingen kunnen het best vinden met Jommeke. De La Cruz

## Nieuwe Jommeke speelt zich af aan Zilvermeer



Voor zijn 270ste avontuur 'De gestrande pennenzak' trekt stripheld Jommeke naar het Kempense Mol. Daar neemt hij het in Provinciaal Recreatiedomein Zilvermeer op tegen Gilles Bates. Die heeft een Google Glass gemaakt die stuk gaat, waarna hij het zand van het Zilvermeer nodig heeft om een nieuw exemplaar te maken. Intussen verliest ook zijn vriend Filiberke zijn pennenzak op het strand van het domein. 'De gestrande pennenzak' is uiteraard ook een vette knipoog naar het kinderfestival Pennenzakkenrock, dat op donderdag 26 juni aan zijn 20ste editie toe is. Dit jaar worden er ruim 17.000 jongeren verwacht die aan het Zilvermeer het schooljaar komen afsluiten. De nieuwste Jommekesstrip is vanaf vandaag overal verkrijgbaar voor 5,50 euro. (BHR)

Laatste Nieuws - 5 juni 2014



## Beachvolleybal palmt het strand in

**Mol.** Het Molse Zilvermeer was afgelopen weekend het actieterrein van zowat 1600 sportievelingen, die er deelnamen aan het Silverbeach Beachvolleybaltoernooi van de lokale vereniging VC Mol. Het witte zand van het provinciaal domein en het zomerse weer vormden een gedroomde combinatie voor dit sportevenement.

HO/FOTO BERT DE DEKEN

Gazet van Antwerpen - 2 juni 2014

Laatste Nieuws - 5 juni 2014

# DEEL 8

## Bijlagen bij het financieel verslag



## Bijlagen bij het financieel verslag

### Bijlage 01 : Resultatenrekening analytisch Ijsvogel, Campingwinkel & Strandwinkel

MAR	Kostensoort	Saldo
	<b>Handelsgoederen</b>	
60400001	Drank	-64.473,20
60400002	Voeding / Snoep	-107.362,99
60400003	Diepvries / IJs	-30.882,92
60400004	Dagschotels / Gerechten	-4.891,51
60400007	Muurkoeling/ Zuivel	-14.895,05
60400008	Groenten & Fruit	-6.199,36
60400009	Rookwaren/GSM	-93.503,02
60400010	Campingmateriaal	-12.747,54
60400011	Non-food	-32.107,26
60400012	Textiel/Schoenen	-17.043,07
60400013	Speelgoed	-20.156,41
60400014	Kranten/Tijdschriften	-8.447,81
60400015	Brood & Gebak	-69.690,46
60400018	Gas	-10.145,25
	<b>subtotaal</b>	<b>-492.545,85</b>
	<b>Voorraadwijziging</b>	
60900001	VW Drank	-7.253,65
60900002	VW Voeding/snoep	-4.393,20
60900003	VW Diepvries/ IJs	-1.225,75
60900004	VW Dagschotels/ Gerechten	27,54
60900007	VW Muurkoeling/ Zuivel	-446,58
60900009	VW Rookwaren/GSM	2.908,22
60900010	VW Campingmateriaal	13.274,23
60900011	VW Non-Food	-8.533,93
60900012	VW Textiel/Schoenen	2.771,82
60900013	VW Speelgoed	7.232,88
60900014	VW Kranten	65,46
60900015	VW Brood/ Gebak	833,75
60900018	VW Gas	325,42
	<b>subtotaal</b>	<b>5.586,21</b>
	<b>Diensten en diversen</b>	
61000000	Huur van gebouwen, terreinen en lokalen	-4.746,94
61305010	Kantoorbenodigdheden en kantoormaterieel	-505,00
61305040	Kosten van fotokopieën en kopieermachines	-1.277,26
61305050	Kosten van verzending en frankering	-11.548,16
61310000	Abonnements- en gesprekskosten telefoon en fax	-624,94
61310001	Abonnements- en gesprekskosten mobiel	-424,40
61310002	Betaalterminals	-2.222,72
61310003	Internet & TV	-986,75

61315000	ICT-kosten	-8.669,60
61315001	ICT andere contracten	-1.045,92
61315003	ICT contr Kassasysteem	-19.844,46
61315004	ICT contr Security	-1.288,31
61320010	Receptie- en representatiekosten	-8.530,04
61325020	Aankoop, huur en onderhoud van kledij	-1.260,62
61330030	Levering van water voor de gebouwen en infrastructuur	-5.978,97
61330060	Onderhoudscontracten mbt gebouwen en infra	-2.491,46
61330070	Onderhoud eigen beheer gebouwen & infrastructuur	-122,69
61330073	Interieur/ Houtbewerking	-1.156,78
61330074	Sanitair	-40,30
61330075	Elektro	-175,58
61340000	Aankoop van goederen, materialen en gereedschappen	-6.357,55
61340002	Verbruiksg: Personeel	-4.364,08
61340010	Kleine gereedschappen	-3.054,50
61340100	Huur, onderhoud en herstelling van machines, uitrusting	-10.269,90
61340104	Huur Div Mach/Install/Uitr	-1.331,00
61340990	Prestaties van derden	-515,00
61340993	Prestaties 3den: afval	-146,40
61699000	Andere belastingen, taksen en retributies	-71,75
61699003	Andere bel/ taksen: Billijke verg/auteursrechten	-1.916,52
61710000	Uitzendkrachten	-2.189,75
	<b>subtotaal</b>	<b>-103.157,35</b>
	<b>Bezoldigingen</b>	
62610000	Pensioenen en renten voor het personeel	-5.249,39
62800000	Diverse personeelskosten	-561,76
	<b>subtotaal</b>	<b>-5.811,15</b>
	<b>Afschrijvingen/Voorzieningen/Minderw</b>	
63000000	Afschrijvingen en waardeverminderingen op vaste activa	-10.995,34
	<b>subtotaal</b>	<b>-10.995,34</b>
	<b>Financiële en uitzonderlijke kosten</b>	
65399000	Andere financiële kosten	-395,49
65399003	Betalingsverschillen	-16,12
66299000	Andere uitzonderlijke kosten	-12.301,43
	<b>subtotaal</b>	<b>-12.713,04</b>
	<b>Totaal Kosten</b>	<b>-619.636,52</b>
	<b>Verkoop Handelsgoederen</b>	
70210009	Rookwaren/GSM	96.471,23
70210010	Campingmateriaal	23.917,33
70210011	Non-food	31.184,42
70210012	Textiel/Schoenen	18.284,50
70210013	Speelgoed	23.476,01
70210014	Kranten	5.634,07
70210018	Gas	12.027,96

70210100	Verkoop van publicaties en administratieve stukken	6.009,12
70220000	Inkomgelden en gelden mbt gebruik van accommodatie	1.533,06
70220070	Verhuur Lokalen	3.200,00
70220100	Verhuring en uitlening van roerende goederen	2.334,29
70220200	Verstrekking van voeding en drank, catering en restaurant	10.501,00
70220201	Drank	127.271,70
70220202	Voeding/ Snoep	74.272,91
70220203	Diepvries/ IJs	65.625,43
70220204	Dagschotels/ Gerechten	50.865,13
70220207	Muurkoeling/ Zuivel	53.416,03
70220208	Groenten/ Fruit	6.158,32
70220215	Brood/ Gebak	97.836,45
70220221	Commissie Automaten	3.088,66
70800000	Toegestane handelskorting	-5.943,48
<b>subtotaal</b>		<b>707.164,14</b>

<b>Diverse, Financiële en Uitzonderlijke opbrengsten</b>		
74299000	Diverse overige werkingsopbrengsten	5.000,00
75299000	Andere financiële opbrengsten	607,27
75300000	Verrekenen van ontvangen investeringssubsidies	1.825,14
76199000	Andere uitzonderlijke opbrengsten	577,34
<b>subtotaal</b>		<b>8.009,75</b>

<b>Totaal Opbrengsten</b>	<b>715.173,89</b>
---------------------------	-------------------

<b>Resultaat</b>	<b>95.537,37</b>
------------------	------------------



## Bijlage 02 : Resultatenrekening analytisch Dagrecreatie

MAR	Kostensoort	Saldo
	<b>Diensten en Diversen</b>	
61000000	Huur van gebouwen, terreinen en lokalen	-54.772,31
61305030	Drukwerk	-3.762,33
61305050	Kosten van verzending en frankering	-112,77
61310000	Abonnements- en gesprekskosten telefoon en fax	-577,06
61310001	Abonnements- en gesprekskosten mobiel	-419,84
61310002	Betaalterminals	-1.555,82
61310003	Internet & TV	-554,30
61315000	ICT-kosten	-14.349,40
61315001	ICT andere contracten	-1.673,57
61315002	ICT contr Reserveringssysteem	-374,50
61315003	ICT contr Kassasysteem	-9.922,23
61315004	ICT contr Security	-8.245,22
61325000	Studiedagen, congressen en opleidingen personeel	-389,39
61325010	Kosten van dienstreizen van personeel	-608,57
61325020	Aankoop, huur en onderhoud van kledij	-4.091,84
61330030	Levering van water voor de gebouwen en infrastructuur	-22.433,62
61330060	Onderhoudscontracten mbt gebouwen en infra	-65.115,18
61330063	Onderhoud Groen	-1.733,65
61330070	Onderhoud eigen beheer gebouwen & infrastructuur	-2.158,84
61330072	Bloemen/ Planten/ Tuin	-6.933,32
61330073	Interieur/ Houtbewerking	-2.302,36
61330075	Elektro	-56,91
61335011	Kosten m.b.t. fietsen/go-carts	-22.151,13
61340000	Aankoop van goederen, materialen en gereedschappen	-3.362,51
61340002	Verbruiksg: Personeel	
61340010	Kleine gereedschappen	-1.353,08
61340100	Huur, onderhoud en herstelling van machines, uitrusting	-8.099,68
61340990	Prestaties van derden	-591,23
61340993	Prestaties 3den: afval	-1.171,32
61399000	Ledengelden en lidmaatschappen	-734,65
61415000	Verzekering rollend materieel	-5.080,04
61699003	Andere bel/ taksen: Billijke verg/auteursrechten	-923,86
	<b>subtotaal</b>	<b>-245.611,53</b>
	<b>Bezoldigingen</b>	
62610000	Pensioenen en renten voor het personeel	-15.748,20
62800000	Diverse personeelskosten	-1.685,28
	<b>subtotaal</b>	<b>-17.433,48</b>
	<b>Afschrijvingen/Voorzieningen/Minderwaarden</b>	
63000000	Afschrijvingen en waardeverminderingen op vaste activa	-214.729,92
63510000	Voorzien. herstellings- & onderhoudswerken	-20.000,00
63510010	Voorzien. herstellings- & onderhoudswerken, bested	62.180,39
63530000	Voorzien. andere risico's en kost., toevoeging	-40.000,00
	<b>subtotaal</b>	<b>-212.549,53</b>



	Financiële en Uitzonderlijke kosten	
65399000	Andere financiële kosten	-419,12
65399003	Betalingsverschillen	-0,02
	<b>subtotaal</b>	<b>-419,14</b>

**Totaal kosten -476.013,68**

	<b>Bedrijfsopbrengsten</b>	
70220001	Inkomgelden Dagrecreatie	283.009,50
70220010	Sportvelden	140,00
70220020	Watersport	37.079,21
70220040	Minigolf	11.112,91
70220050	Nutsvoorzieningen Dagrecreatie	1.283,90
70220070	Verhuur Lokalen	583,24
70220100	Verhuring en uitlening van roerende goederen	6.271,26
70220160	Verhuur Sport & Animatiemateriaal	14.399,36
70220540	Groepsamping Verhuur	1.820,00
	<b>subtotaal</b>	<b>355.699,38</b>

	<b>Diverse, Financiële en Uitzonderlijke Opbrengsten</b>	
74240000	Diverse boetes, schadevergoedingen door derden	1.331,76
75299000	Andere financiële opbrengsten	1.227,62
75399003	Betalingsverschillen	0,01
	<b>subtotaal</b>	<b>2.559,39</b>

**Totaal Opbrengsten 358.258,77**

**Resultaat -117.754,91**



## Bijlage 03 : Resultatenrekening analytisch Verblifsrecreatie

MAR	Kostensoort	Saldo
	<b>Handelsgoederen</b>	
60400002	Voeding / Snoep	-48,92
60400007	Muurkoeling/ Zuivel	-2,45
60400011	Non-food	-585,62
60400015	Brood & Gebak	-5,15
	<b>subtotaal</b>	<b>-642,14</b>
	<b>Diensten en Diversen</b>	
61000000	Huur van gebouwen, terreinen en lokalen	-91.287,19
61305030	Drukwerk	-1.945,46
61305040	Kosten van fotokopieën en kopieermachines	-1.915,90
61305050	Kosten van verzending en frankering	-3.798,29
61305060	Boeken, tijdschriften en andere documentatie	-692,53
61310000	Abonnements- en gesprekskosten telefoon en fax	-862,56
61310001	Abonnements- en gesprekskosten mobiel	-449,13
61310002	Betaalterminals	-1.338,02
61310003	Internet & TV	-14.768,91
61315000	ICT-kosten	-45.964,25
61315001	ICT andere contracten	-20.917,81
61315002	ICT contr Reserveringssysteem	-7.461,86
61315003	ICT contr Kassasysteem	-1.653,70
61315004	ICT contr Security	-3.864,94
61320000	Kosten van promotie en voorlichting	-3.901,46
61320010	Receptie- en representatiekosten	-309,33
61325000	Studiedagen, congressen en opleidingen personeel	-148,34
61325020	Aankoop, huur en onderhoud van kledij	-234,53
61330000	Levering van elektriciteit voor de gebouwen en infra	-126.125,75
61330030	Levering van water voor de gebouwen en infrastructuur	-73.008,43
61330060	Onderhoudscontracten mbt gebouwen en infra	-53.811,13
61330063	Onderhoud Groen	-32.939,70
61330070	Onderhoud eigen beheer gebouwen & infrastructuur	-76,30
61330071	Reinigingsproducten	-636,48
61330073	Interieur/ Houtbewerking	-3.983,83
61330074	Sanitair	-4.725,64
61330075	Elektro	-22.236,66
61335011	Kosten m.b.t. fietsen/go-carts	-295,04
61340000	Aankoop van goederen, materialen en gereedschappen	-47.911,75
61340002	Verbruiksg: Personeel	-1.325,19
61340010	Kleine gereedschappen	741,00
61340100	Huur, onderhoud en herstelling van machines, uitrusting	-2.907,24
61340102	Huur tenten/podia	-1.552,00
61340990	Prestaties van derden	-722,47
61340991	Prestaties 3den: poetsen	-40.265,37
61340992	Prestaties 3den: wasserij	-19.390,51
61340993	Prestaties 3den: afval	-24.653,17
61399000	Ledengelden en lidmaatschappen	-351,10

61699001	Andere bel/ taksen: Gemeentetaks	-97.263,00
61699003	Andere bel/ taksen: Billijke verg/auteursrechten	-274,24
	<b>subtotaal</b>	<b>-755.228,21</b>
<b>Bezoldigingen</b>		
62610000	Pensioenen en renten voor het personeel	-21.241,76
62800000	Diverse personeelskosten	-2.273,17
	<b>subtotaal</b>	<b>-23.514,93</b>
<b>Afschrijvingen/Voorzieningen/Minderw</b>		
63000000	Afschrijvingen en waardeverminderingen op vaste activa	-51.155,07
63100000	Waardeverminderingen op vorderingen	-52,75
63510010	Voorzien. herstellings- & onderhoudswerken, bested	42.417,70
	<b>subtotaal</b>	<b>-8.790,12</b>
<b>Financiële en Uitzonderlijke kosten</b>		
65399000	Andere financiële kosten	-1.037,84
65399001	Kosten Maestro	-97,46
65399002	Kosten Visa	-58,45
65399003	Betalingsverschillen	-5,90
	<b>subtotaal</b>	<b>-1.199,65</b>
	<b>Totaal kosten</b>	<b>-789.375,05</b>
<b>Bedrijfsopbrengsten</b>		
70210000	Verkoop van goederen of eigen productie	1.068,60
70210010	Campingmateriaal	9.587,45
70210100	Verkoop van publicaties en administratieve stukken	781,83
70220000	Inkomgelden en gelden mbt gebruik van accommodatie	56,60
70220100	Verhuring en uitlening van roerende goederen	460,05
70220500	Camping Verhuur	1.129.229,81
70220501	Camping Gemeentetaks	73.783,81
70220502	Camping Elektriciteit	80.285,93
70220503	Camping Inventaris	40.712,75
70220504	Camping Opruimen	177,69
70220510	Blokhutten Verhuur	273.124,00
70220511	Blokhutten Gemeentetaks	11.262,00
70220513	Blokhutten Inventaris	601,00
70220514	Blokhutten Opruimen	457,50
70220520	Bivak Verhuur	33.249,75
70220521	Bivak Gemeentetaks	3.598,50
70220523	Bivak Inventaris	13,50
70220524	Bivak Opruimen	3.000,00
70220530	Kampeershut Verhuur	19.694,50
70220531	Kampeershut Gemeentetaks	792,50
70220532	Kampeershut Elektriciteit	524,31
70220534	Kampeershut Opruimen	40,00
70220537	Kampeershut Ontbijt, pottenset, bagage	360,00
70220540	Groeps camping Verhuur	76.665,67

70220541	Groepsamping Gemeentetaks	3.206,81
70220550	Nutsvoorz Verblijf	16,53
70220552	Nutsvoorz Verblijf: Droogkasten	8.910,74
70220554	Nutsvoorz Verblijf: Wasautomaten	19.479,33
<b>subtotaal</b>		<b>1.791.141,16</b>

#### **Diverse, Financiële en Uitzonderlijke opbrengsten**

74220990	Andere terugbetalingen en bijdragen	760,00
74240000	Diverse boetes, schadevergoedingen door derden	1.471,96
75299000	Andere financiële opbrengsten	1.112,92
75399003	Betalingsverschillen	0,01
76199000	Andere uitzonderlijke opbrengsten	7.740,80
76200000	Terugneming van afschrijvingen, waardeverminderingen	205,39
<b>subtotaal</b>		<b>11.291,08</b>

#### **Totaal opbrengsten**

**1.802.432,24**

#### **Resultaat**

**1.013.057,19**



## Bijlage 04 : Resultatenrekening analytisch Animatie (incl.PZR)

MAR	Kostensoort	Saldo
<b>Handelsgoederen</b>		
60400001	Drank	-4,61
60400004	Dagschotels / Gerechten	-312,99
60400008	Groenten & Fruit	-451,30
60400014	Kranten/Tijdschriften	-591,82
<b>subtotaal</b>		<b>-1.360,72</b>
<b>Diensten en diversen</b>		
61000000	Huur van gebouwen, terreinen en lokalen	-22.639,22
61220990	Andere erelonen	-46.406,50
61305030	Drukwerk	-51.920,85
61305040	Kosten van fotokopieën en kopieermachines	-661,58
61305050	Kosten van verzending en frankering	-4.859,54
61310000	Abonnements- en gesprekskosten telefoon en fax	-976,00
61310001	Abonnements- en gesprekskosten mobiel	-1.122,82
61310003	Internet & TV	-1.499,00
61315000	ICT-kosten	-14.924,21
61315001	ICT andere contracten	-1.045,92
61315003	ICT contr Kassasysteem	-1.653,73
61315004	ICT contr Security	-128,84
61320000	Kosten van promotie en voorlichting	-6.874,15
61320010	Receptie- en representatiekosten	-12.085,98
61325000	Studiedagen, congressen en opleidingen personeel	-202,77
61325010	Kosten van dienstreizen van personeel	-134,00
61325020	Aankoop, huur en onderhoud van kledij	-2.389,66
61330010	Levering van gas voor de gebouwen en infrastructuur	-5.572,25
61330030	Levering van water voor de gebouwen en infrastructuur	-854,15
61330060	Onderhoudscontracten mbt gebouwen en infra	-1.582,68
61330073	Interieur/ Houtbewerking	-260,58
61335011	Kosten m.b.t. fietsen/go-carts	-823,21
61335020	Huur rollend materieel	-963,16
61340000	Aankoop van goederen, materialen en gereedschappen	-18.775,02
61340100	Huur, onderhoud en herstelling van machines, uitrusting	-4.003,69
61340101	Huur licht/geluid	-5.650,70
61340102	Huur tenten/podia	-32.449,85
61340103	Huur randanimatie	-73.036,75
61340104	Huur Div Mach/Install/Uitr	-10.492,74
61340990	Prestaties van derden	-22.880,85
61340993	Prestaties 3den: afval	-146,42
61499000	Andere verzekeringen	-758,00
61699000	Andere belastingen, taksen en retributies	-8.433,60
61699003	Andere bel/ taksen: Billijke verg/auteursrechten	-499,98
61710000	Uitzendkrachten	-30.430,81
<b>subtotaal</b>		<b>-387.139,21</b>

<b>Bezoldigingen</b>		
62610000	Pensioenen en renten voor het personeel	-11.597,51
62800000	Diverse personeelskosten	-1.241,09
	<b>subtotaal</b>	<b>-12.838,60</b>

<b>Afschrijvingen/Voorzieningen/Minderw</b>		
63000000	Afschrijvingen en waardeverminderingen op vaste activa	-38.292,04
	<b>subtotaal</b>	<b>-38.292,04</b>

<b>Totaal kosten</b>		<b>-439.630,57</b>
----------------------	--	--------------------

<b>Verkoop Handelsgoederen</b>		
70210012	Textiel/Schoenen	7.177,11
70210100	Verkoop van publicaties en administratieve stukken	1.052,89
	<b>subtotaal</b>	<b>8.230,00</b>

<b>Bedrijfsopbrengsten</b>		
70220000	Inkomgelden en gelden mbt gebruik van accommodatie	18.227,50
70220061	Pennenzakkenrock	93.508,50
70220062	Sportdag Commercieel	121.151,00
70220063	Sportdag Niet-Commercieel	972,46
70220065	Sportdag Watersport	300,00
70220066	Sportdag Hoogteparcours/Avonturentoren	9.335,00
70220068	Sportdag Andere	6.943,00
70220160	Verhuur Sport & Animatiemateriaal	116,00
	<b>subtotaal</b>	<b>250.553,46</b>

<b>Diverse, Financiële en Uitzonderlijke opbrengsten</b>		
74099000	Subsidies, andere dan Vlaamse overheid of Europese	1.000,00
74240000	Diverse boetes, schadevergoedingen door derden	425,00
74299000	Diverse overige werkingsopbrengsten	7.416,16
76199000	Andere uitzonderlijke opbrengsten	237,20
	<b>subtotaal</b>	<b>9.078,36</b>

<b>Totaal opbrengsten</b>	<b>267.861,82</b>
---------------------------	-------------------

<b>TOTAAL</b>	<b>-171.768,75</b>
---------------	--------------------



## Bijlage 05 : Resultatenrekening analytisch Overhead

MAR	Kostensoort	Saldo
	<b>Diensten en diversen</b>	
60400010	Campingmateriaal	-4,42
61000000	Huur van gebouwen, terreinen en lokalen	-9.128,71
61110000	Terugbetaling aan provinciepersoneel en mandatarissen	-284,70
61220990	Andere erelonen	-4.928,56
61305010	Kantoorbenodigdheden en kantoormaterieel	-5.740,35
61305030	Drukwerk	15.353,60
61305040	Kosten van fotokopieën en kopieermachines	-3.555,03
61305050	Kosten van verzending en frankering	-3.037,91
61305060	Boeken, tijdschriften en andere documentatie	-1.692,36
61310000	Abonnements- en gesprekskosten telefoon en fax	-1.966,71
61310001	Abonnements- en gesprekskosten mobiel	-2.170,94
61310002	Betaalterminals	78,49
61310003	Internet & TV	-7.785,44
61315000	ICT-kosten	-55.213,82
61315001	ICT andere contracten	-5.269,18
61315004	ICT contr Security	-12.239,01
61320000	Kosten van promotie en voorlichting	-46.392,55
61320010	Receptie- en representatiekosten	-7.458,04
61325000	Studiedagen, congressen en opleidingen personeel	-7.051,82
61325010	Kosten van dienstreizen van personeel	-640,37
61325020	Aankoop, huur en onderhoud van kledij	-8.694,95
61330000	Levering van elektriciteit voor de gebouwen en infra	-92.487,66
61330010	Levering van gas voor de gebouwen en infrastructuur	-88.403,71
61330030	Levering van water voor de gebouwen en infrastructuur	-6.396,40
61330060	Onderhoudscontracten mbt gebouwen en infra	-206.189,12
61330063	Onderhoud Groen	-15.176,82
61330070	Onderhoud eigen beheer gebouwen & infrastructuur	-3.865,98
61330071	Reinigingsproducten	-7.777,65
61330072	Bloemen/ Planten/ Tuin	-2.428,69
61330073	Interieur/ Houtbewerking	-3.042,13
61330074	Sanitair	-5.141,32
61330075	Elektro	-16.761,21
61330080	Bewaking van gebouwen en infrastructuur	-2.195,54
61335000	Brandstof: Diesel	-13.743,76
61335001	Brandstof: Benzine	-2.386,71
61335002	Brandstof: Rood	-9.177,38
61335010	Kosten rollend materieel	-52.695,56
61340000	Aankoop van goederen, materialen en gereedschappen	-32.109,69
61340002	Verbruiksg: Personeel	-9.256,82
61340010	Kleine gereedschappen	-2.075,74
61340100	Huur, onderhoud en herstelling van machines, uitrusting	-18.781,35
61340990	Prestaties van derden	-18.925,27
61340991	Prestaties 3den: poetsen	-5.014,01
61340993	Prestaties 3den: afval	-1.502,65
61399000	Ledengelden en lidmaatschappen	-734,00

61405000	Verzekering onroerende goederen	-2.220,25
61415000	Verzekering rollend materieel	-6.936,93
61430000	Verzekering burgerlijke aansprakelijkheid	-4.686,40
61499000	Andere verzekeringen	-45,83
61620000	Roerende voorheffing	-1.980,01
61630000	Belastingen, taksen en retributies mbt voertuigen	-2.477,68
61699000	Andere belastingen, taksen en retributies	-6.773,34
61700000	Terugvordering kosten statutairen	-2.006.176,80
<b>subtotaal</b>		<b>-2.815.389,19</b>

#### **Bezoldigingen**

62010000	Bezoldigingen van het personeel	-1.626.562,64
62110000	Vakantiegeld en eindejaarstoelagen van het personeel	-172.689,38
62310000	Patronale bijdragen op bezoldigingen aan het personeel	-443.354,24
62510000	Vergoeding voor verplaatsingskosten van en naar het werk	-12.490,54
62510050	Maaltijdcheques en soortgelijke betaalbonnen personeel	-69.818,91
62610000	Pensioenen en renten voor het personeel	-7.202,68
62710000	Premies voor verzekering tegen werkongevallen	-12.676,52
62720000	Hospitalisatieverzekering	-4.583,98
62800000	Diverse personeelskosten	-2.911,43
<b>subtotaal</b>		<b>-2.352.290,32</b>

#### **Afschrijvingen/Voorzieningen/Minderw**

63000000	Afschrijvingen en waardeverminderingen op vaste activa	-200.095,22
63510000	Voorzien. herstellings- & onderhoudswerken	-70.000,00
63510010	Voorzien. herstellings- & onderhoudswerken, bested	169.670,82
<b>subtotaal</b>		<b>-100.424,40</b>

#### **Financiële en Uitzonderlijke kosten**

65310000	Bankkosten	-16,69
65399000	Andere financiële kosten	-441,17
65399001	Kosten Maestro	-2.818,69
65399002	Kosten Visa	-386,23
65399003	Betalingsverschillen	-870,15
66210000	Uitzonderlijke afschrijvingen en waardeverminderingen op VA	-25.361,58
66299000	Andere uitzonderlijke kosten	-252,90
<b>subtotaal</b>		<b>-30.147,41</b>

### **Totaal kosten -5.298.251,32**

#### **Verkoop Handelsgoederen**

70210000	Verkoop van goederen of eigen productie	1.723,44
<b>subtotaal</b>		<b>1.723,44</b>

#### **Dotaties en subsidies**

74000001	Werkingsdotatie provincie	182.476,23
74000002	Weddedotatie provincie	3.892.937,63
74010990	Andere subsidies van de Vlaamse overheid	23.687,02
74099000	Subsidies, andere dan Vlaamse overheid of Europese	53.831,74



<b>subtotaal</b>		<b>4.152.932,62</b>
<b>Andere Bedrijfsopbrengsten</b>		
74220110	Bijdragen vanwege het personeel en de mandatarissen	19.731,19
74220990	Andere terugbetalingen en bijdragen	2.059,64
74250000	Opbrengsten van concessies, onroerende verhuring	80.462,18
74250002	Concessies Elektriciteit	30.001,41
74250005	Concessies Gas	18.146,00
74250008	Concessies Water	12.840,40
<b>subtotaal</b>		<b>163.240,82</b>
<b>Financiële en Uitzonderlijke opbrengsten</b>		
75110000	Intresten van financiële rekeningen	7.919,95
75299000	Andere financiële opbrengsten	7.307,67
75300000	Verrekenen van ontvangen investeringssubsidies	35.858,42
75399003	Betalingsverschillen	0,05
76000000	Meerwaarden bij realisatie van vaste activa	1.095,00
76199000	Andere uitzonderlijke opbrengsten	5.577,20
<b>subtotaal</b>		<b>57.758,29</b>
<b>Totaal opbrengsten</b>		<b>4.375.655,17</b>
<b>Resultaat</b>		<b>-922.596,15</b>



# Bijlage 06 : Balans

APB. Prov. Recreatiedomein Zilvermeer  
2400 Mol

## BALANS

ProAcc Corporate v3.0  
Datum: 30/04/2015 12:06  
Pagina: 1

2014 : Van 01/01/2014 tot 31/12/2014

<b>ACTIVA</b>		<b>Boekjaar</b>
<b>VASTE ACTIVA</b>		<b>1.108.010,61</b>
<b>III. MATERIELE VASTE ACTIVA</b>		<b><u>1.108.010,61</u></b>
<b>A. TERREINEN EN GEBOUWEN</b>		<b>176.665,02</b>
Gebouwen	22120000	622.042,63
Gebouwen - afschrijvingen	22120090	-445.377,61
<b>B. INSTALLATIES MACHINES EN UITRUSTING</b>		<b>841.108,19</b>
Installaties, machines, uitrusting : aanschaffingswaarde	23000000	3.492.599,12
Installaties, machines, uitrusting : geboekte afschr	23009000	-2.746.204,93
ICT-hardware : aanschaffingswaarde	23100000	510.414,52
ICT-hardware : geboekte afschrijvingen	23109000	-415.700,52
<b>C. MEUBILAIR EN ROLLEND MATERIEEL</b>		<b>90.237,40</b>
Meubilair : aanschaffingswaarde	24000000	99.126,36
Meubilair : geboekte afschrijvingen	24009000	-59.151,11
Rollend materieel : aanschaffingswaarde	24100000	319.246,40
Rollend materieel : geboekte afschrijvingen	24109000	-268.984,25
<b>VLOTTENDE ACTIVA</b>		<b>3.125.247,92</b>
<b>V. VORDERINGEN OP MEER DAN EEN JAAR</b>		<b><u>500.000,00</u></b>
<b>C. OVERIGE VORDERINGEN</b>		<b>500.000,00</b>
Overige vorderingen op meer dan één jaar : realisatie	29202000	500.000,00
<b>VI. VOORRADEN EN BESTELLINGEN IN UITVOERING</b>		<b><u>85.209,51</u></b>
<b>A. VOORRADEN</b>		<b>85.209,51</b>
<b>4. HANDELSGOEDEREN</b>		<b><u>85.209,51</u></b>
HG: Drank AW	34000001	8.632,96
HG: Voeding/snoep AW	34000002	7.412,24
HG: Diepvries/ Ijs AW	34000003	4.940,98
HG: Dagschotels/ Gerechten AW	34000004	27,54
HG: Rookwaren/GSM: AW	34000009	9.301,69
HG: Campingmateriaal: AW	34000010	17.172,13
HG: Non-Food: AW	34000011	12.034,56
HG: Textiel/Schoenen AW	34000012	2.771,82
HG: Speelgoed: AW	34000013	19.278,94
HG: Kranten/ tijdschriften: AW	34000014	1.214,10
HG: Brood/ Gebak AW	34000015	1.008,37
HG: Gas: AW	34000018	1.414,18
<b>VII. VORDERINGEN OP TEN HOOGSTE EEN JAAR</b>		<b><u>827.615,09</u></b>
<b>A. HANDELSVORDERINGEN</b>		<b>748.038,92</b>
Vorderingen betreffende de werking	40100000	683.626,22
Leveranciers met debetsaldo	40300000	552,16
Te ontvangen creditnota's	40400000	47.424,41
Dubieuze handelsvorderingen	40700000	16.436,13
<b>B. OVERIGE VORDERINGEN</b>		<b>79.576,17</b>

**BALANS**

2014 : Van 01/01/2014 tot 31/12/2014

**ACTIVA-vervolg**

		Boekjaar
Te innen opbrengsten	41300000	27.859,78
Te innen opbrengsten Bancontact	41300002	20,00
Te innen opbrengsten Visa	41300003	8,48
Te innen opbrengsten Maestro	41300004	6.957,25
Terugvorderbare BTW	41400000	29.081,56
Diverse overige vorderingen	41500000	7.333,00
Borgtochten door de provincie betaald in contanten	41800000	8.316,10
<b>IX. LIQUIDE MIDDELEN</b>		<b><u>1.616.344,49</u></b>
BE12777596862092	55010500	123.647,03
BE15777599891930	55010505	244.606,21
BE40088248346263	55010510	547.944,62
BE64091018713652	55010515	662.192,71
Kas Dagrecreatie	57000001	26,70
Kas Verblijfsrecreatie	57000002	15.703,30
Kas Wisselgeld	57000003	21.203,24
Kas Opwaardeerder	57000004	318,55
Kas Commercieel	57000006	702,13
<b>X. OVERLOPENDE REKENINGEN</b>		<b><u>96.078,83</u></b>
Over te dragen kosten	49000000	91.802,66
Verkregen opbrengsten	49100000	4.276,17
<b>TOTAAL ACTIVA</b>		<b><u>4.233.258,53</u></b>

**BALANS**

2014 : Van 01/01/2014 tot 31/12/2014

**PASSIVA**

		Boekjaar
<b>EIGEN VERMOGEN</b>		<b>1.705.865,52</b>
<b>I. KAPITAAL</b>		<b><u>919.509,37</u></b>
<b>B. NIET OPGEVRAAGD</b>		<b>919.509,37</b>
Aanvangskapitaal	10100000	919.509,37
<b>IV. RESERVES</b>		<b><u>780.480,92</u></b>
<b>D. BESCHIKBARE RESERVES</b>		<b>780.480,92</b>
Beschikbare reserve	13300000	780.480,92
<b>V. OVERGEDRAGEN WINST</b>		<b><u>-103.525,25</u></b>
Tekort van het huidige boekjaar	14100000	-103.525,25
<b>VI. KAPITAALSUBSIDIES</b>		<b><u>109.400,48</u></b>
In resultaat opgenomen investeringssubsidies	15900000	109.400,48

**VII. VOORZIENINGEN VOOR RISICO'S EN KOSTEN****490.240,07****3. GROTE HERSTELLINGS- EN ONDERHOUDSWERKEN****400.240,07**

Voorziening vr onderhoudswerken 16200000 400.240,07

**4. OVERIGE RISICO'S EN KOSTEN****90.000,00**

Voorzieningen risico's en kosten 16300000 90.000,00

**VREEMD VERMOGEN****2.037.152,94****IX. SCHULDEN OP TEN HOOGSTE EEN JAAR****701.508,43****C. HANDELSCHULDEN****548.782,29****1. LEVERANCIERS****548.782,29**

Leveranciers 44000000 359.096,18

Te ontvangen facturen 44400000 189.686,11

**E. SCHULDEN****78.070,94****1. BELASTINGEN****20,58**

Te betalen BTW : herzieningen 45100001 20,58

**2. BEZOLDIGING EN SOCIALE LASTEN****78.050,36**

Schulden RSZ 45400000 78.050,36

**F. OVERIGE SCHULDEN****74.655,20**

Waarborg U-Key Derden 48200420 843,20

Waarborg U-Key Dagrecreatie 48200425 16.777,20

Waarborg Eurostekker 48200502 450,00

Waarborg BH 48200510 35.000,00

Waarborg BV 48200520 8.850,00

Waarborg U-Key Verblijf 48200560 12.734,80

APB. Prov. Recreatiedomein Zilvermeer  
2400 Mol**BALANS**ProAcc Corporate v3.0  
Datum: 30/04/2015 12:06  
Pagina: 4

2014 : Van 01/01/2014 tot 31/12/2014

**PASSIVA-vervolg****Boekjaar****X. OVERLOPENDE REKENINGEN****1.335.644,51**

Toe te rekenen kosten 49200000 4.175,12

Over te dragen opbrengsten 49300000 1.331.469,39

**TOTAAL PASSIVA****4.233.258,53**

## KOSTEN

		Boekjaar
<b>II. BEDRIJFSKOSTEN</b>		<b><u>7.578.427,90</u></b>
<b>A. HANDELSGOEDEREN, GROND- EN HULPSTOFFEN</b>		<b>488.966,92</b>
<b>1. INKOPEN</b>		<b><u>494.553,13</u></b>
Drank	60400001	64.477,81
Voeding / Snoep	60400002	107.411,91
Diepvries / IJs	60400003	30.882,92
Dagschotels / Gerechten	60400004	5.204,50
Muurkoeling/ Zuivel	60400007	14.897,50
Groenten & Fruit	60400008	6.650,66
Rookwaren/GSM	60400009	93.503,02
Campingmateriaal	60400010	12.751,96
Non-food	60400011	32.692,88
Textiel/Schoenen	60400012	17.043,07
Speelgoed	60400013	20.156,41
Kranten/Tijdschriften	60400014	9.039,63
Brood & Gebak	60400015	69.695,61
Gas	60400018	10.145,25
<b>2. WIJZIGING VOORRAAD</b>		<b><u>-5.586,21</u></b>
VW Drank	60900001	7.253,65
VW Voeding/snoep	60900002	4.393,20
VW Diepvries/ IJs	60900003	1.225,75
VW Dagschotels/ Gerechten	60900004	-27,54
VW Muurkoeling/ Zuivel	60900007	446,58
VW Rookwaren/GSM	60900009	-2.908,22
VW Campingmateriaal	60900010	-13.274,23
VW Non-Food	60900011	8.533,93
VW Textiel/Schoenen	60900012	-2.771,82
VW Speelgoed	60900013	-7.232,88
VW Kranten	60900014	-65,46
VW Brood/ Gebak	60900015	-833,75
VW Gas	60900018	-325,42
<b>B. DIENSTEN EN DIVERSEN</b>		<b>4.306.521,07</b>
<b>1. HUUR EN HUURLASTEN</b>		<b><u>182.574,37</u></b>
Huur van gebouwen, terreinen en lokalen	61000000	182.574,37
<b>2. TERUGBETALINGEN KOSTEN PERSONEELSLEDEN</b>		<b><u>284,70</u></b>
Terugbetaling aan provinciepersoneel en mandatarissen	61110000	284,70
<b>3. ERELONEN EN ANDERE VERGOEDINGEN</b>		<b><u>51.335,06</u></b>
Andere erelonen	61220990	51.335,06
<b>4.1 MEUBILAIR, KANTOOR, ADMINISTRATIE</b>		<b><u>81.671,72</u></b>
Kantoorbenodigdheden en kantoomaterieel	61305010	6.245,35
Drukwerk	61305030	42.275,04
Kosten van fotokopieën en kopieermachines	61305040	7.409,77
Kosten van verzending en frankering	61305050	23.356,67
Boeken, tijdschriften en andere documentatie	61305060	2.384,89
<b>4.2 ICT</b>		<b><u>275.977,35</u></b>
Abonnements- en gesprekskosten telefoon en fax	61310000	5.007,27
Abonnements- en gesprekskosten mobiel	61310001	4.587,13
Betaalterminals	61310002	5.038,07
Internet & TV	61310003	25.594,40
ICT-kosten	61315000	139.121,28
ICT andere contracten	61315001	29.952,40
ICT contr Reserveringssysteem	61315002	7.836,36
ICT contr Kassasysteem	61315003	33.074,12
ICT contr Security	61315004	25.766,32
<b>4.3 PROMOTIE, VOORLICHTING EN REPRESENTATIE</b>		<b><u>85.551,55</u></b>
Kosten van promotie en voorlichting	61320000	57.168,16
Receptie- en representatiekosten	61320010	28.383,39
<b>4.4 KOSTEN MBT PERSONEEL</b>		<b><u>25.846,86</u></b>

**KOSTEN-vervolg**

		<b>Boekjaar</b>
Studiedagen, congressen en opleidingen personeel	61325000	7.792,32
Kosten van dienstreizen van personeel	61325010	1.382,94
Aankoop, huur en onderhoud van kledij	61325020	16.671,60
<b>4.5 WERKINGSKOSTEN GEBOUWEN &amp; INFRASTRUCTUUR</b>		<b><u>886.379,47</u></b>
Levering van elektriciteit voor de gebouwen en infra	61330000	218.613,41
Levering van gas voor de gebouwen en infrastructuur	61330010	93.975,96
Levering van water voor de gebouwen en infrastructuur	61330030	108.671,57
Onderhoudscontracten mbt gebouwen en infra	61330060	329.189,57
Onderhoud Groen	61330063	49.850,17
Onderhoud eigen beheer gebouwen & infrastructuur	61330070	6.223,81
Reinigingsproducten	61330071	8.414,13
Bloemen/ Planten/ Tuin	61330072	9.362,01
Interieur/ Houtbewerking	61330073	10.745,68
Sanitair	61330074	9.907,26
Elektro	61330075	39.230,36
Bewaking van gebouwen en infrastructuur	61330080	2.195,54
<b>4.6 WERKINGSKOSTEN ROLLEND MATERIEEL</b>		<b><u>102.235,95</u></b>
Brandstof: Diesel	61335000	13.743,76
Brandstof: Benzine	61335001	2.386,71
Brandstof: Rood	61335002	9.177,38
Kosten rollend materieel	61335010	52.695,56
Kosten m.b.t. fietsen/go-carts	61335011	23.269,38
Huur rollend materieel	61335020	963,16
<b>4.7 KOSTEN MBT DIENSTACTIVITEITEN</b>		<b><u>433.705,50</u></b>
Aankoop van goederen, materialen en gereedschappen	61340000	108.516,52
Verbruiksg: Personeel	61340002	14.947,09
Kleine gereedschappen	61340010	5.742,32
Huur, onderhoud en herstelling van machines, uitrusting	61340100	44.061,86
Huur licht/geluid	61340101	5.650,70
Huur tenten/podia	61340102	34.001,85
Huur randanimatie	61340103	73.036,75
Huur Div Mach/Install/Uitr	61340104	11.823,74
Prestaties van derden	61340990	43.634,82
Prestaties 3den: poetsen	61340991	45.279,38
Prestaties 3den: wasserij	61340992	19.390,51
Prestaties 3den: afval	61340993	27.619,96
<b>4.8 ANDERE ALGEMENE WERKINGSKOSTEN</b>		<b><u>1.819,75</u></b>
Ledengelden en lidmaatschappen	61399000	1.819,75
<b>5. VERZEKERINGEN</b>		<b><u>19.727,45</u></b>
Verzekering onroerende goederen	61405000	2.220,25
Verzekering rollend materieel	61415000	12.016,97
Verzekering burgerlijke aansprakelijkheid	61430000	4.686,40
Andere verzekeringen	61499000	803,83
<b>6. BELASTINGEN</b>		<b><u>120.613,98</u></b>
Roerende voorheffing	61620000	1.980,01
Belastingen, taksen en retributies mbt voertuigen	61630000	2.477,68
Andere belastingen, taksen en retributies	61699000	15.278,69
Andere bel/ taksen: Gemeentetaks	61699001	97.263,00
Andere bel/ taksen: Billijke verg/auteursrechten	61699003	3.614,60
<b>7. UITZENDKRACHTEN</b>		<b><u>2.038.797,36</u></b>
Terugvordering kosten statutairen	61700000	2.006.176,80
Uitzendkrachten	61710000	32.620,56
<b>C. BEZOLDIGINGEN, SOC.LASTEN, PENSIOENEN</b>		<b><u>2.411.888,48</u></b>
Bezoldigingen van het personeel	62010000	1.626.562,64
Vakantiegeld en eindejaarstoelagen van het personeel	62110000	172.689,38
Patronale bijdragen op bezoldigingen aan het personeel	62310000	443.354,24
Vergoeding voor verplaatsingskosten van en naar het werk	62510000	12.490,54
Maaltijdcheques en soortgelijke betaalbonnen personeel	62510050	69.818,91
Pensioenen en renten voor het personeel	62610000	61.039,54
Premies voor verzekering tegen werkongevallen	62710000	12.676,52
Hospitalisatieverzekering	62720000	4.583,98

**KOSTEN-vervolg**

		Boekjaar
Diverse personeelskosten	62800000	8.672,73
<b>D. AFSCHRIJVINGEN OP OPRICHT., VASTE ACTIVA</b>		<b>515.267,59</b>
Afschrijvingen en waardeverminderingen op vaste activa	63000000	515.267,59
<b>E. WAARDEVERMIND. VORD, VOORR, BESTELL., ENZ.</b>		<b>52,75</b>
Waardeverminderingen op vorderingen	63100000	52,75
<b>F. VOORZIENINGEN RISICO'S EN KOSTEN</b>		<b>-144.268,91</b>
Voorzien. herstellings- & onderhoudswerken	63510000	90.000,00
Voorzien. herstellings- & onderhoudswerken, bested	63510010	-274.268,91
Voorzien. andere risico's en kost., toevoeging	63530000	40.000,00
<b>V. FINANCIËLE KOSTEN</b>		<b>6.563,33</b>
<b>C. ANDERE FINANCIËLE KOSTEN</b>		<b>6.563,33</b>
Bankkosten	65310000	16,69
Andere financiële kosten	65399000	2.293,62
Kosten Maestro	65399001	2.916,15
Kosten Visa	65399002	444,68
Betalingsverschillen	65399003	892,19
<b>VIII. UITZONDERLIJKE KOSTEN</b>		<b>37.915,91</b>
<b>C. VOORZIENING UITZ. RISICO'S EN KOSTEN</b>		<b>37.915,91</b>
Uitzonderlijke afschrijvingen en waardeverminderingen op	66210000	25.361,58
Andere uitzonderlijke kosten	66299000	12.554,33
<b>TOTAAL KOSTEN</b>		<b>7.622.907,14</b>



In het nabijgelegen natuurgebied Buitengoor wordt er aan natuurbeheer gedaan met Halloway runderen

**OPBRENGSTEN**

		Boekjaar
<b>I. BEDRIJFSOPBRENGSTEN</b>		<b><u>7.448.089,90</u></b>
<b>A. OMZET</b>		<b>3.114.511,58</b>
<b>1. VERKOOP HANDELSGOEDEREN</b>		<b><u>727.431,59</u></b>
Verkoop van goederen of eigen productie	70210000	2.792,04
Rookwaren/GSM	70210009	96.471,23
Campingmateriaal	70210010	33.504,78
Non-food	70210011	31.184,42
Textiel/Schoenen	70210012	25.461,61
Speelgoed	70210013	23.476,01
Kranten	70210014	5.634,07
Gas	70210018	12.027,96
Verkoop van publicaties en administratieve stukken	70210100	7.843,84
Verstrekking van voeding en drank, catering en restaurant	70220200	10.501,00
Drank	70220201	127.271,70
Voeding/ Snoep	70220202	74.272,91
Diepvries/ IJs	70220203	65.625,43
Dagschotels/ Gerechten	70220204	50.865,13
Muurkoeling/ Zuivel	70220207	53.416,03
Groenten/ Fruit	70220208	6.158,32
Brood/ Gebak	70220215	97.836,45
Commissie Automaten	70220221	3.088,66
<b>2. DAGRECREATIE</b>		<b><u>365.291,52</u></b>
Inkomgelden en gelden mbt gebruik van accommodatie	70220000	19.817,16
Inkomgelden Dagrecreatie	70220001	283.009,50
Sportvelden	70220010	140,00
Watersport	70220020	37.079,21
Minigolf	70220040	11.112,91
Nutsvoorzieningen Dagrecreatie	70220050	1.283,90
Verhuur Lokalen	70220070	3.783,24
Verhuring en uitlening van roerende goederen	70220100	9.065,60
<b>3.1 CAMPING</b>		<b><u>1.324.189,99</u></b>
Camping Verhuur	70220500	1.129.229,81
Camping Gemeentetaks	70220501	73.783,81
Camping Elektriciteit	70220502	80.285,93
Camping Inventaris	70220503	40.712,75
Camping Opruimen	70220504	177,69
<b>3.2 BLOKHUTTEN</b>		<b><u>285.444,50</u></b>
Blokhutten Verhuur	70220510	273.124,00
Blokhutten Gemeentetaks	70220511	11.262,00
Blokhutten Inventaris	70220513	601,00
Blokhutten Opruimen	70220514	457,50
<b>3.3 BIVAK</b>		<b><u>39.861,75</u></b>
Bivak Verhuur	70220520	33.249,75
Bivak Gemeentetaks	70220521	3.598,50
Bivak Inventaris	70220523	13,50
Bivak Opruimen	70220524	3.000,00
<b>3.4 KAMPEERHUTTEN</b>		<b><u>21.411,31</u></b>
Kampeershut Verhuur	70220530	19.694,50
Kampeershut Gemeentetaks	70220531	792,50
Kampeershut Elektriciteit	70220532	524,31
Kampeershut Opruimen	70220534	40,00
Kampeershut Ontbijt, pottenset, bagage	70220537	360,00
<b>3.5 GROEPSKAMPING</b>		<b><u>81.692,48</u></b>
Groeps camping Verhuur	70220540	78.485,67
Groeps camping Gemeentetaks	70220541	3.206,81
<b>3.6 NUTSVOORZIENINGEN</b>		<b><u>28.406,60</u></b>
Nutsvoorz Verblijf	70220550	16,53
Nutsvoorz Verblijf: Droogkasten	70220552	8.910,74
Nutsvoorz Verblijf: Wasautomaten	70220554	19.479,33



**OPBRENGSTEN-vervolg**

		<b>Boekjaar</b>
<b>4. SPORT &amp; EVENTS</b>		<b><u>246.725,32</u></b>
Pennenzakkenrock	70220061	93.508,50
Sportdag Commercieel	70220062	121.151,00
Sportdag Niet-Commercieel	70220063	972,46
Sportdag Watersport	70220065	300,00
Sportdag Hoogteparcours/Avonturentoren	70220066	9.335,00
Sportdag Andere	70220068	6.943,00
Verhuur Sport & Animatiemateriaal	70220160	14.515,36
<b>5. ANDERE OPBRENGSTEN</b>		<b><u>-5.943,48</u></b>
Toegestane handelskorting	70800000	-5.943,48
<b>D. ANDERE BEDRIJFSOPBRENGSTEN</b>		<b><u>4.333.578,32</u></b>
<b>1. SUBSIDIES EN DOTATIES</b>		<b><u>4.153.932,62</u></b>
Werkingsdotatie provincie	74000001	182.476,23
Weddedotatie provincie	74000002	3.892.937,63
Andere subsidies van de Vlaamse overheid	74010990	23.687,02
Subsidies, andere dan Vlaamse overheid of Europese	74099000	54.831,74
<b>3. ANDERE WERKINGSOPBRENGSTEN</b>		<b><u>179.645,70</u></b>
Bijdragen vanwege het personeel en de mandatarissen	74220110	19.731,19
Andere terugbetalingen en bijdragen	74220990	2.819,64
Diverse boetes, schadevergoedingen door derden	74240000	3.228,72
Opbrengsten van concessies, onroerende verhuring	74250000	80.462,18
Concessies Elektriciteit	74250002	30.001,41
Concessies Gas	74250005	18.146,00
Concessies Water	74250008	12.840,40
Diverse overige werkingsopbrengsten	74299000	12.416,16
<b>IV. FINANCIËLE OPBRENGSTEN</b>		<b><u>55.859,06</u></b>
<b>B. OPBRENGSTEN UIT VLOTTENDE ACTIVA</b>		<b>7.919,95</b>
Intresten van financiële rekeningen	75110000	7.919,95
<b>C. ANDERE FINANCIËLE OPBRENGSTEN</b>		<b>10.255,48</b>
Andere financiële opbrengsten	75299000	10.255,48
<b>D. VERREKENEN INVESTERINGSSUBSIDIES</b>		<b>37.683,63</b>
Verrekenen van ontvangen investeringssubsidies	75300000	37.683,56
Betalingsverschillen	75399003	0,07
<b>VII. UITZONDERLIJKE OPBRENGSTEN</b>		<b><u>15.432,93</u></b>
<b>A. TERUGNEMING AFSCHRIJV. OP VASTE ACTIVA</b>		<b>1.095,00</b>
Meerwaarden bij realisatie van vaste activa	76000000	1.095,00
<b>B. TERUGNEMING WAARDEVERM.FIN. VASTE ACTIVA</b>		<b>14.132,54</b>
Andere uitzonderlijke opbrengsten	76199000	14.132,54
<b>C. TERUGNEMING VOORZ.UITZ.RISICO'S + KOSTEN</b>		<b>205,39</b>
Terugneming van afschrijvingen, waardeverminderingen	76200000	205,39
<b>XI. RESULTAATVERWERKING</b>		<b><u>103.525,25</u></b>
Over te dragen tekorten uit de resultatenrekening	79300000	103.525,25
<b>TOTAAL OPBRENGSTEN</b>		<b>7.622.907,14</b>

**Schema J1:**  
**De doelstellingenrekening**

	Jaarrekening			Eindbudget			Initieel budget		
	Uitgaven	Ontvangsten	Saldo	Uitgaven	Ontvangsten	Saldo	Uitgaven	Ontvangsten	Saldo
Algemene Financiering		4.075.413,86	4.075.413,86		3.892.937,63	3.892.937,63		3.892.937,63	3.892.937,63
Prioritaire beleidsdoelstellingen									
Exploitatie									
Investerings									
Andere									
Overig beleid		4.075.413,86	4.075.413,86		3.892.937,63	3.892.937,63		3.892.937,63	3.892.937,63
Exploitatie		4.075.413,86	4.075.413,86		3.892.937,63	3.892.937,63		3.892.937,63	3.892.937,63
Investerings									
Andere									
Vrije Tijd	8.625.878,39	4.990.080,40	-3.635.797,99	8.164.315,53	3.601.030,00	-4.563.285,53	8.115.417,53	3.601.030,00	-4.514.387,53
Prioritaire beleidsdoelstellingen									
Exploitatie									
Investerings									
Andere									
Overig beleid	8.625.878,39	4.990.080,40	-3.635.797,99	8.164.315,53	3.601.030,00	-4.563.285,53	8.115.417,53	3.601.030,00	-4.514.387,53
Exploitatie	7.257.441,92	3.443.968,03	-3.813.473,89	7.159.814,53	3.601.030,00	-3.558.784,53	7.110.916,53	3.601.030,00	-3.509.886,53
Investerings	868.436,47	1.546.112,37	677.675,90	1.004.501,00		-1.004.501,00	1.004.501,00		-1.004.501,00
Andere	500.000,00		-500.000,00						
<b>Totalen</b>	<b>8.625.878,39</b>	<b>9.065.494,26</b>	<b>439.615,87</b>	<b>8.164.315,53</b>	<b>7.493.967,63</b>	<b>-670.347,90</b>	<b>8.115.417,53</b>	<b>7.493.967,63</b>	<b>-621.449,90</b>
Exploitatie	7.257.441,92	7.519.381,89	261.939,97	7.159.814,53	7.493.967,63	334.153,10	7.110.916,53	7.493.967,63	383.051,10
Investerings	868.436,47	1.546.112,37	677.675,90	1.004.501,00		-1.004.501,00	1.004.501,00		-1.004.501,00
Andere	500.000,00		-500.000,00						

**Schema J2:**  
**Het exploitatiebudget**

	Jaarrekening			Eindbudget			Initieel budget		
	Uitgaven	Ontvangsten	Saldo	Uitgaven	Ontvangsten	Saldo	Uitgaven	Ontvangsten	Saldo
Algemene Financiering		4.075.413,86	4.075.413,86		3.892.937,63	3.892.937,63		3.892.937,63	3.892.937,63
Vrije Tijd	7.257.441,92	3.443.968,03	-3.813.473,89	7.159.814,53	3.601.030,00	-3.558.784,53	7.110.916,53	3.601.030,00	-3.509.886,53
<b>Totalen</b>	<b>7.257.441,92</b>	<b>7.519.381,89</b>	<b>261.939,97</b>	<b>7.159.814,53</b>	<b>7.493.967,63</b>	<b>334.153,10</b>	<b>7.110.916,53</b>	<b>7.493.967,63</b>	<b>383.051,10</b>

**Schema J3:  
 De investeringsverrichtingen van het financiële boekjaar**

	Jaarrekening		Eindbudget		Initieel budget	
	Uitgaven	Ontvangsten	Saldo	Uitgaven	Ontvangsten	Saldo
Algemene Financiering						
Vrije Tijd	868.436,47	1.546.112,37	677.675,90	1.004.501,00	1.004.501,00	-1.004.501,00
<b>Totaal</b>	<b>868.436,47</b>	<b>1.546.112,37</b>	<b>677.675,90</b>	<b>1.004.501,00</b>	<b>1.004.501,00</b>	<b>-1.004.501,00</b>



Activiteit aan de BBQ en kampvuurplaats



Oude Vlaamse volkssporten op de sportvelden.

DEEL 1: UITGAVEN	Totaal aanrekeningen	Eindbudget	Initieel budget
<b>I. Investerings in financiële vaste activa</b>			
A. Extern verzelfstandigde agentschappen			
B. Intergemeentelijke samenwerkingsverbanden en soortgelijke entiteiten			
C. Publiek-Private Samenwerkingsverbanden			
D. OCMW-verenigingen			
E. Andere financiële vaste activa			
<b>II. Investerings in materiële vaste activa</b>	868.436,47	1.004.501,00	1.004.501,00
A. Gemeenschapsgoederen en bedrijfsmatige materiële vaste activa	868.436,47	1.004.501,00	1.004.501,00
1. Terreinen en gebouwen			
2. Wegen en overige infrastructuur			
3. Roerende goederen	868.436,47	1.004.501,00	1.004.501,00
4. Leasing en soortgelijke rechten			
5. Erfgoed			
B. Overige materiële vaste activa			
1. Onroerende goederen			
2. Roerende goederen			
C. Vooruitbetalingen op investeringen in materiële vaste activa			
<b>III. Investerings in immateriële vaste activa</b>			
<b>IV. Toegestane investeringssubsidies</b>			
<b>TOTAAL</b>	<b>868.436,47</b>	<b>1.004.501,00</b>	<b>1.004.501,00</b>

DEEL 2: ONTVANGSTEN	Totaal aanrekeningen	Eindbudget	Initieel budget
<b>I. Verkoop van financiële vaste activa</b>			
A. Extern verzelfstandigde agentschappen			
B. Intergemeentelijke samenwerkingsverbanden en soortgelijke entiteiten			
C. Publiek-Private Samenwerkingsverbanden			
D. OCMW-verenigingen			
E. Andere financiële vaste activa			
<b>II. Verkoop van materiële vaste activa</b>	1.546.112,37		
A. Gemeenschapsgoederen en bedrijfsmatige materiële vaste activa	1.546.112,37		
1. Terreinen en gebouwen			
2. Wegen en overige infrastructuur			
3. Roerende goederen	1.546.112,37		
4. Leasing en soortgelijke rechten			
5. Erfgoed			
B. Overige materiële vaste activa			
1. Onroerende goederen			
2. Roerende goederen			
C. Vooruitbetalingen op investeringen in materiële vaste activa			
<b>III. Verkoop van immateriële vaste activa</b>			
<b>IV. Investeringsubsidies en -schenkingen</b>			
<b>TOTAAL</b>	<b>1.546.112,37</b>	<b>0,00</b>	<b>0,00</b>





APB Zilvermeer  
Zilvermeerlaan 2  
2400 Mol  
NIS-code: 10000

**Schema J5:  
De liquiditeitenrekening**

Datum: 27/04/2015 15:54:17  
Pagina: 1 / 1  
Volgnr: 183161

Resultaat op kasbasis	Jaarrekening	Eindbudget	Initieel budget
<b>I. Exploitatie (B-A)</b>	261.939,97	560.090,00	560.090,00
A. Uitgaven	7.257.441,92	6.751.676,00	6.751.676,00
B. Ontvangsten	7.519.381,89	7.311.766,00	7.311.766,00
1.a. Belastingen en boetes			
1.b. Algemene werkingsbijdrage van andere lokale overheden	4.075.413,86	3.903.186,00	3.903.186,00
1.c. Tussenkost door derden in het tekort van het boekjaar			
2. Overige	3.443.968,03	3.408.580,00	3.408.580,00
<b>II. Investerings (B-A)</b>	177.675,90	-560.090,00	-560.090,00
A. Uitgaven	1.368.436,47	560.090,00	560.090,00
B. Ontvangsten	1.546.112,37		
<b>III. Andere (B-A)</b>	-500.000,00		
A. Uitgaven	500.000,00		
1. Aflossing financiële schulden			
a. Periodieke aflossingen			
b. Niet-periodieke aflossingen			
2. Toegestane leningen			
3. Overige transacties	500.000,00		
B. Ontvangsten			
1. Op te nemen leningen en leasing			
2. Terugvordering van aflossing van financiële schulden			
a. Periodieke terugvorderingen			
b. Niet-periodieke terugvorderingen			
3. Overige transacties			
<b>IV. Budgettaire resultaat boekjaar (I+II+III)</b>	-60.384,13		
<b>V. Gecumuleerde budgettaire resultaat vorig boekjaar</b>	2.429.802,00	1.977.185,58	1.977.185,58
<b>VI. Gecumuleerde budgettaire resultaat (IV+V)</b>	2.369.417,87	1.977.185,58	1.977.185,58
<b>VII. Bestemde gelden (toestand op 31 december)</b>			
A. Bestemde gelden voor de exploitatie			
B. Bestemde gelden voor investeringen			
C. Bestemde gelden voor andere verrichtingen			
<b>VIII. Resultaat op kasbasis (VI - VII)</b>	2.369.417,87	1.977.185,58	1.977.185,58

Bestemde gelden	Bedrag op 1/1	Mutatie			Bedrag op 31/12
		Jaarrekening	Eindbudget	Initieel budget	
<b>Totaal bestemde gelden</b>					

ACTIVA	Boekjaar	Vorig boekjaar
<b>I. Vlottende activa</b>	<b>2.625.247,92</b>	
A. Liquide middelen en geldbeleggingen	1.616.344,49	
B. Vorderingen op korte termijn	827.615,09	
1. Vorderingen uit ruiltransacties	798.533,53	
2. Vorderingen uit niet-ruiltransacties	29.081,56	
C. Voorraden en bestellingen in uitvoering	85.209,51	
D. Overlopende rekeningen van het actief	96.078,83	
E. Vorderingen op lange termijn die binnen het jaar vervallen		
<b>II. Vaste activa</b>	<b>1.608.010,61</b>	
A. Vorderingen op lange termijn	500.000,00	
1. Vorderingen uit ruiltransacties	500.000,00	
B. Financiële vaste activa		
1. Extern verzelfstandigde agentschappen		
2. Intergemeentelijke samenwerkingsverbanden en soortgelijke entiteiten		
3. Publiek-Private Samenwerkingsverbanden		
4. OCMW-verenigingen		
5. Andere financiële vaste activa		
C. Materiële vaste activa	1.108.010,61	
1. Gemeenschapsgoederen	1.108.010,61	
a. Terreinen en gebouwen	176.665,02	
b. Wegen en overige infrastructuur		
c. Installaties, machines en uitrusting	841.108,19	
d. Meubilair, kantooruitrusting en rollend materieel	90.237,40	
e. Leasing en soortgelijke rechten		
f. Erfgoed		
2. Bedrijfsmatige materiële vaste activa		
a. Terreinen en gebouwen		
b. Installaties, machines en uitrusting		
c. Meubilair, kantooruitrusting en rollend materieel		
d. Leasing en soortgelijke rechten		
3. Overige materiële vaste activa		
a. Terreinen en gebouwen		
b. Roerende goederen		
D. Immateriële vaste activa		
<b>TOTAAL ACTIVA</b>	<b>4.233.258,53</b>	
<b>PASSIVA</b>	<b>Boekjaar</b>	<b>Vorig boekjaar</b>
<b>I. Schulden</b>	<b>2.527.393,01</b>	
A. Schulden op korte termijn	2.037.152,94	
1. Schulden uit ruiltransacties	701.487,85	
a. Voorzieningen voor risico's en kosten		
b. Financiële schulden		
c. Diverse schulden op korte termijn uit ruiltransacties	701.487,85	
2. Schulden uit niet-ruiltransacties	20,58	
3. Overlopende rekeningen van het passief	1.335.644,51	
4. Schulden op lange termijn die binnen het jaar vervallen		
B. Schulden op lange termijn	490.240,07	
1. Schulden uit ruiltransacties	490.240,07	
a. Voorzieningen voor risico's en kosten	490.240,07	
1. Pensioenen en soortgelijke verplichtingen		
2. Overige risico's en kosten	490.240,07	
b. Financiële schulden		
c. Diverse schulden op lange termijn uit ruiltransacties		
2. Schulden uit niet-ruiltransacties		
<b>II. Nettoactief</b>	<b>1.705.865,52</b>	
<b>TOTAAL PASSIVA</b>	<b>4.233.258,53</b>	

	Boekjaar	Vorig boekjaar
<b>I. Kosten</b>	<b>7.622.907,14</b>	
A. Operationele kosten	7.616.343,81	
1. Goederen en diensten	4.795.487,99	
2. Bezoldigingen, sociale lasten en pensioenen	2.411.888,48	
3. Afschrijvingen, waardeverminderingen en voorzieningen	371.051,43	
4. Specifieke kosten sociale dienst OCMW		
5. Toegestane werkingsubsidies		
6. Andere operationele kosten	37.915,91	
B. Financiële kosten	6.563,33	
C. Uitzonderlijke kosten		
1. Minwaarden bij de realisatie van vaste activa		
2. Toegestane investeringsubsidies		
<b>II. Opbrengsten</b>	<b>7.519.381,89</b>	
A. Operationele opbrengsten	7.462.427,83	
1. Opbrengsten uit de werking	3.114.511,58	
2. Fiscale opbrengsten en boetes		
3. Werkingssubsidies	4.153.932,62	
a. Algemene werkingssubsidies	4.153.932,62	
b. Specifieke werkingssubsidies		
4. Recuperatie specifieke kosten sociale dienst OCMW		
5. Andere operationele opbrengsten	193.983,63	
B. Financiële opbrengsten	56.954,06	
C. Uitzonderlijke opbrengsten		
<b>III. Overschot of tekort van het boekjaar</b>	<b>-103.525,25</b>	
A. Operationeel overschot of tekort	-153.915,98	
B. Financieel overschot of tekort	50.390,73	
C. Uitzonderlijk overschot of tekort		
<b>IV. Verwerking van het overschot of tekort van het boekjaar</b>		
A. Rechthebbenden uit het overschot van het boekjaar		
B. Tussenkost door derden in het tekort van het boekjaar		
C. Over te dragen overschot of tekort van het boekjaar	103.525,25	



**Schema TJ1:**  
**Exploitatierkening per beleidsdomein**

	Totaal	Algemene Financiering	Vrije Tijd				
<b>I. Uitgaven</b>	<b>7.257.441,92</b>		<b>7.257.441,92</b>				
A. Operationele uitgaven	7.250.878,59		7.250.878,59				
1. Goederen en diensten	4.801.074,20		4.801.074,20				
2. Bezoldigingen, sociale lasten en pensioenen	2.411.888,48		2.411.888,48				
3. Specifieke kosten sociale dienst OCMW							
4. Toegestane werkingsubsidies							
5. Andere operationele uitgaven	37.915,91		37.915,91				
B. Financiële uitgaven	6.563,33		6.563,33				
C. Rechthebbenden uit het overschot van het boekjaar							
<b>II. Ontvangsten</b>	<b>7.519.381,89</b>	<b>4.075.413,86</b>	<b>3.443.968,03</b>				
A. Operationele ontvangsten	7.462.427,83	4.075.413,86	3.387.013,97				
1. Ontvangsten uit de werking	3.114.511,58		3.114.511,58				
2. Fiscale ontvangsten en boetes							
3. Werkingsubsidies	4.153.932,62	4.075.413,86	78.518,76				
4. Recuperatie specifieke kosten sociale dienst OCMW							
5. Andere operationele ontvangsten	193.983,63		193.983,63				
B. Financiële ontvangsten	56.954,06		56.954,06				
C. Tussenkost door derden in het tekort van het boekjaar							
<b>III. Saldo</b>	<b>261.939,97</b>	<b>4.075.413,86</b>	<b>-3.813.473,89</b>				



	Jaarrekening 2014	Jaarrekening 2013	Jaarrekening 2012
<b>I. Uitgaven</b>	7.257.441,92		
A. Operationele uitgaven	7.250.878,59		
1. Goederen en diensten	4.801.074,20		
2. Bezoldigingen, sociale lasten en pensioenen	2.411.888,48		
3. Specifieke kosten sociale dienst OCMW			
4. Toegestane werkingssubsidies			
5. Andere operationele uitgaven	37.915,91		
B. Financiële uitgaven	6.563,33		
C. Rechthebbenden uit het overschot van het boekjaar			
<b>II. Ontvangsten</b>	7.519.381,89		
A. Operationele ontvangsten	7.462.427,83		
1. Ontvangsten uit de werking	3.114.511,58		
2. Fiscale ontvangsten en boetes			
a. Aanvullende belastingen			
- Opcentiemen op de onroerende voorheffing			
- Aanvullende belasting op de personenbelasting			
- Andere aanvullende belastingen			
b. Andere belastingen			
3. Werkingssubsidies	4.153.932,62		
a. Algemene werkingssubsidies	4.153.932,62		
- Gemeente- of provinciefonds			
- Gemeentelijke of provinciale bijdrage	4.075.413,86		
- Overige algemene werkingssubsidies	78.518,76		
b. Specifieke werkingssubsidies			
4. Recuperatie specifieke kosten sociale dienst OCMW	193.983,63		
5. Andere operationele ontvangsten	56.954,06		
B. Financiële ontvangsten			
C. Tussenkomst door derden in het tekort van het boekjaar			
<b>III. Saldo</b>	261.939,97		



**Schema TJ3:**  
**Investeringsverrichtingen per beleidsdomein**

DEEL 1: UITGAVEN	Totaal	Algemene Financiering	Vrije Tijd				
<b>I. Investerings in financiële vaste activa</b>							
A. Extern verzelfstandigde agentschappen							
B. Intergemeentelijke samenwerkingsverbanden en soortgelijke entiteiten							
C. Publiek-Private Samenwerkingsverbanden							
D. OCMW-verenigingen							
E. Andere financiële vaste activa							
<b>II. Investerings in materiële vaste activa</b>	<b>868.436,47</b>		868.436,47				
A. Gemeenschapsgoederen en bedrijfsmatige materiële vaste activa	<b>868.436,47</b>		868.436,47				
1. Terreinen en gebouwen							
2. Wegen en overige infrastructuur							
3. Roerende goederen	<b>868.436,47</b>		868.436,47				
4. Leasing en soortgelijke rechten							
5. Erfgoed							
B. Overige materiële vaste activa							
1. Onroerende goederen							
2. Roerende goederen							
C. Vooruitbetalingen op investeringen in materiële vaste activa							
<b>III. Investerings in immateriële vaste activa</b>							
<b>IV. Toegestane investeringssubsidies</b>							
<b>TOTAAL DEEL 1: UITGAVEN</b>	<b>868.436,47</b>		<b>868.436,47</b>				

**Schema TJ3:**  
**Investeringsverrichtingen per beleidsdomein**

DEEL 2: ONTVANGSTEN	Totaal	Algemene Financiering	Vrije Tijd				
<b>I. Verkoop van financiële vaste activa</b>							
A. Extern verzelfstandigde agentschappen							
B. Intergemeentelijke samenwerkingsverbanden en soortgelijke entiteiten							
C. Publiek-Private Samenwerkingsverbanden							
D. OCMW-verenigingen							
E. Andere financiële vaste activa							
<b>II. Verkoop van materiële vaste activa</b>	<b>1.546.112,37</b>		1.546.112,37				
A. Gemeenschapsgoederen en bedrijfsmatige materiële vaste activa	<b>1.546.112,37</b>		1.546.112,37				
1. Terreinen en gebouwen							
2. Wegen en overige infrastructuur							
3. Roerende goederen	<b>1.546.112,37</b>		1.546.112,37				
4. Leasing en soortgelijke rechten							
5. Erfgoed							
B. Overige materiële vaste activa							
1. Onroerende goederen							
2. Roerende goederen							
C. Ontvangen vooruitbetalingen op de verkoop van materiële vaste activa							
<b>III. Verkoop van immateriële vaste activa</b>							
<b>IV. Investeringsubsidies en -schenkingen</b>							
<b>TOTAAL DEEL 2: ONTVANGSTEN</b>	<b>1.546.112,37</b>		<b>1.546.112,37</b>				

DEEL 1: UITGAVEN	Jaarrekening 2014	Jaarrekening 2013	Jaarrekening 2012
<b>I. Investerings in financiële vaste activa</b>			
A. Extern verzelfstandigde agentschappen			
B. Intergemeentelijke samenwerkingsverbanden en soortgelijke entiteiten			
C. Publiek-Private Samenwerkingsverbanden			
D. OCMW-verenigingen			
E. Andere financiële vaste activa			
<b>II. Investerings in materiële vaste activa</b>	868.436,47		
A. Gemeenschapsgoederen en bedrijfsmatige materiële vaste activa	868.436,47		
1. Terreinen en gebouwen			
2. Wegen en overige infrastructuur			
3. Roerende goederen	868.436,47		
4. Leasing en soortgelijke rechten			
5. Erfgoed			
B. Overige materiële vaste activa			
1. Onroerende goederen			
2. Roerende goederen			
C. Vooruitbetalingen op investeringen in materiële vaste activa			
<b>III. Investerings in immateriële vaste activa</b>			
<b>IV. Toegestane investeringssubsidies</b>			
<b>TOTAAL DEEL 1: UITGAVEN</b>	<b>868.436,47</b>		
<b>DEEL 2: ONTVANGSTEN</b>	<b>Jaarrekening 2014</b>	<b>Jaarrekening 2013</b>	<b>Jaarrekening 2012</b>
<b>I. Verkoop van financiële vaste activa</b>			
A. Extern verzelfstandigde agentschappen			
B. Intergemeentelijke samenwerkingsverbanden en soortgelijke entiteiten			
C. Publiek-Private Samenwerkingsverbanden			
D. OCMW-verenigingen			
E. Andere financiële vaste activa			
<b>II. Verkoop van materiële vaste activa</b>	1.546.112,37		
A. Gemeenschapsgoederen en bedrijfsmatige materiële vaste activa	1.546.112,37		
1. Terreinen en gebouwen			
2. Wegen en overige infrastructuur			
3. Roerende goederen	1.546.112,37		
4. Leasing en soortgelijke rechten			
5. Erfgoed			
B. Overige materiële vaste activa			
1. Onroerende goederen			
2. Roerende goederen			
C. Ontvangen vooruitbetalingen op de verkoop van materiële vaste activa			
<b>III. Verkoop van immateriële vaste activa</b>			
<b>IV. Investeringsubsidies en -schenkingen</b>			
<b>TOTAAL DEEL 2: ONTVANGSTEN</b>	<b>1.546.112,37</b>		

**Schema TJ5:  
 Stand van de kredieten van de investeringsenveloppen**

Investeringsenveloppen	UITGAVEN				ONTVANGSTEN		
	Verbindteniskrediet	Vastleggingen	Verbindteniskrediet - vastleggingen	Aanrekeningen	Verbindteniskrediet - aanrekeningen	Verbindteniskrediet - aanrekeningen	Verbindteniskrediet - aanrekeningen
IE01 - Algemene Financiering							
IE02 - Overig beleid	560.090,00	1.004.501,00	-444.411,00	6.581.065,41	-6.020.975,41	1.546.112,37	-1.546.112,37



Resultaat op kasbasis	Jaarrekening 2014	Jaarrekening 2013	Jaarrekening 2012
<b>I. Exploitatie (B-A)</b>	261.939,97		
A. Uitgaven	7.257.441,92		
B. Ontvangsten	7.519.381,89		
1.a. Belastingen en boetes			
1.b. Algemene werkingsbijdrage van andere lokale overheden	4.075.413,86		
1.c. Tussenkomst door derden in het tekort van het boekjaar			
2. Overige	3.443.968,03		
<b>II. Investeringen (B-A)</b>	677.675,90		
A. Uitgaven	868.436,47		
B. Ontvangsten	1.546.112,37		
<b>III. Andere (B-A)</b>	-500.000,00		
A. Uitgaven	500.000,00		
1. Aflossing financiële schulden			
a. Periodieke aflossingen			
b. Niet-periodieke aflossingen			
2. Toegestane leningen			
3. Overige transacties	500.000,00		
a. Terugbetaling van borgtochten ontvangen in contanten			
b. Vorderingen op lange termijn die binnen het jaar vervallen	500.000,00		
c. Andere overige transacties			
B. Ontvangsten			
1. Op te nemen leningen en leasings			
2. Terugvordering van aflossing van financiële schulden			
a. Periodieke terugvorderingen			
b. Niet-periodieke terugvorderingen			
3. Overige transacties			
a. Borgtochten ontvangen in contanten			
b. Vorderingen op lange termijn die binnen het jaar vervallen			
c. Schenkingen, andere dan opgenomen onder deel I en II			
d. Andere overige transacties			
<b>IV. Budgettaire resultaat boekjaar (I+II+III)</b>	439.615,87		
<b>V. Gecumuleerde budgettaire resultaat vorig boekjaar</b>	2.429.802,00		
<b>VI. Gecumuleerde budgettaire resultaat (IV+V)</b>	2.869.417,87		
<b>VII. Bestemde gelden (toestand op 31 december)</b>			
A. Bestemde gelden voor de exploitatie			
B. Bestemde gelden voor investeringen			
C. Bestemde gelden voor andere verrichtingen			
<b>VIII. Resultaat op kasbasis (VI - VII)</b>	2.869.417,87		

Bestemde gelden	Jaarrekening	Jaarrekening	Jaarrekening
<b>Totaal bestemde gelden</b>			



## Bijlage 08: Goedkeuring jaarrapport provincieraad

### RAAD VAN BESTUUR APB Provinciaal Recreatiedomein Zilvermeer

Vergadering van 28 mei 2015  
Verslag van het directiecomité

Bevoegd deputatielid: Bruno Peeters

Telefoon: 03 240 52 60

Agenda nr. 16/13      APB Zilvermeer. Jaarrapport 2014. Bestemming van het resultaat. Goedkeuring.

In de digitale bijlage bevindt zich het jaarrapport 2014 van het APB Provinciaal Recreatiedomein Zilvermeer (APB PRZ). Het jaarrapport geeft een structureel inzicht in de beleidsrealisaties, activiteiten, personeel en kwaliteitsgegevens voor het jaar 2014.

De rekening 2014 en het jaarrapport 2014 van het Autonoom Provinciebedrijf Provinciaal Recreatiedomein Zilvermeer wordt ter goedkeuring aan uw Raad van Bestuur voorgelegd evenals de bestemming van het resultaat.

De jaarrekening is elektronisch toegevoegd en opgemaakt overeenkomstig het BBC schema voor rapportering aan Vlaanderen. Het is de eerste maal dat een rekening op dergelijke wijze wordt voorgelegd. Vergelijking met andere jaren zal dan ook pas vanaf 2016 kunnen gebeuren wanneer ook de rekening 2015 ter goedkeuring wordt voorgelegd.

De jaarrekening 2014 sluit af met een balanstotaal van 4.233.258,53 EUR en vertoont volgende kerncijfers :

- Resultaat kasbasis : -60.384,13 EUR
- Te verwerken resultaat : - 103.525,25 EUR
- Voorgestelde verwerking resultaat : verrekening met het resultaat vorig boekjaar.

De roerende investeringen van het APB bedroegen 868.436,47 EUR.

De verklaring van de bedrijfsrevisor met betrekking tot deze jaarrekening is afgelegd zonder voorbehoud en digitaal toegevoegd.

Dit verslag werd door het directiecomité goedgekeurd op 13 mei 2015.

De raad van bestuur van het APB Provinciaal Recreatiedomein Zilvermeer,

Op voorstel van het directiecomité,

#### **BESLUIT:**

##### Artikel 1:

De jaarrekening en het jaarrapport 2014 van het autonoom provinciebedrijf Provinciaal Recreatiedomein Zilvermeer wordt goedgekeurd.

##### Artikel 2:

Beslist wordt het resultaat te verwerken negatief van -103.525,25 EUR als volgt te bestemmen : verrekening met het resultaat vorige boekjaren.

## Bijlage 09: Goedkeuring Directiecomité



**Provincie  
Antwerpen**

Departement Directiecomité Autonome Provinciebedrijven  
15.12 Provinciaal Recreatiedomein Zilvermeer

# Besluit Directiecomité

Nr agenda A/1.1/BP	Kenmerk:	Datum zitting directiecomité	Datum zitting raad van bestuur
Kopie: alle leden deputatie	Naam:	13 mei 2015	28 mei 2015

Proces: A Aankopen en/of leveren van goederen en diensten aan interne gebruikers

Onderwerp: Autonom Provinciebedrijf Zilvermeer. Jaarrapport 2014. Goedkeuring.  
Bestemming van het resultaat. Goedkeuring.

### Besluit

Het directiecomité keurt het verslag goed met betrekking tot de jaarrekening en het jaarrapport 2014.

Dit verslag wordt voorgelegd aan de vergadering van de Raad van Bestuur op 28 mei 2015 - rubriek 16 - Raad van Bestuur Autonome Provinciebedrijven.

Goedgekeurd door het directiecomité

**13 MEI 2015**

Goedgekeurd  Aangepast  Verdaagd tot

### Visa

Paraf diensthoofd	Visum DFIN/FB (fac)	Visum DMCO/DPBW (fac)	Stempel PRGR/GRIF
Paraf dep.hoofd (fac)			

### Opmerkingen van het Directiecomité



## Historiek van dit besluit

---

### Toelichting

---

#### **Facultatieve toelichting aan het directiecomité**

Conform de instructies wordt de jaarrekening van het APB Provinciaal Recreatiedomein Zilvermeer (APB PRZ) voorgelegd aan de Raad van Bestuur in vergadering van 28 mei 2015.

#### **I. Toelichting aan de raad van bestuur**

In de digitale bijlage bevindt zich het jaarrapport 2014 van het APB Provinciaal Recreatiedomein Zilvermeer (APB PRZ). Het jaarrapport geeft een structureel inzicht in de beleidsrealisaties, activiteiten, personeel en kwaliteitsgegevens voor het jaar 2014.

De rekening 2014 en het jaarrapport 2014 van het Autonoom Provinciebedrijf Provinciaal Recreatiedomein Zilvermeer wordt ter goedkeuring aan uw Raad van Bestuur voorgelegd evenals de bestemming van het resultaat.

De jaarrekening is elektronisch toegevoegd en opgemaakt overeenkomstig het BBC schema voor rapportering aan Vlaanderen. Het is de eerste maal dat een rekening op dergelijke wijze wordt voorgelegd.

Vergelijking met andere jaren zal dan ook pas vanaf 2016 kunnen gebeuren wanneer ook de rekening 2015 ter goedkeuring wordt voorgelegd.

De jaarrekening 2014 sluit af met een balanstotaal van 4.233.258,53 EUR en vertoont volgende kerncijfers :

- Resultaat kasbasis : -60.384,13 EUR
- Te verwerken resultaat : - 103.525,25 EUR
- Voorgestelde verwerking resultaat : verrekening met het resultaat vorig boekjaar.

De roerende investeringen van het APB bedroegen 868.436,47 EUR.

De verklaring van de bedrijfsrevisor met betrekking tot deze jaarrekening is afgelegd zonder voorbehoud en digitaal toegevoegd.

Dit verslag werd door het directiecomité goedgekeurd op 13 mei 2015.

Raad van bestuur APB Provinciaal Recreatiedomein Zilvermeer,

Op voorstel van het directiecomité,

#### **BESLUIT:**

##### Artikel 1:

De jaarrekening en het jaarrapport 2014 van het autonoom provinciebedrijf Provinciaal Recreatiedomein Zilvermeer wordt goedgekeurd.

##### Artikel 2:

Beslist wordt het resultaat te verwerken negatief van -103.525,25 EUR als volgt te bestemmen : verrekening met het resultaat vorige boekjaren.

## Colofon

Provinciebestuur van Antwerpen : Departement Vrije Tijd  
Verantwoordelijke uitgever : Danny Toelen - provinciegriffier  
Koningin Elisabethlei 22 te 2018 Antwerpen  
Redactie : Jean-Pierre Bulens, Eddy Engelen, David Sels, Astrid Vandenberg, Dirk Geuens, Maria van Soom, Patrick Maes, Els Goyvaerts, Inge Meersmans, Peter de Ceuster, Katrien Peeters, Steven Boonen  
Eindredactie : Alex Lefevere  
Wet. Depot : D/2015/0180/40